

MEMORIA

1. ORGANIZACIÓN

Ayuntamiento de Pozuelo de Alarcón

1. Organización

El ente que nos ocupa es una Entidad Local con personalidad jurídica que se rige por la legislación de régimen local y sus propios reglamentos en cuanto a organización y funcionamiento, habiéndose incorporado al régimen jurídico de los municipios de gran población.

Como Ayuntamiento está obligada a prestar los servicios mínimos recogidos en el artículo 24.1 de la Ley 7/85 de Bases de Régimen Local. Presta además otros servicios de carácter social como atención a: la infancia, la tercera edad, la población emigrante, la integración e inserción social de personas en riesgo de exclusión, la integración de la mujer en el mercado laboral; fomento del deporte y la cultura, la promoción y gestión de actividades urbanísticas en particular de los terrenos del Patrimonio Municipal del Suelo.

Los habitantes empadronados a 1 de enero de 2013 son 84.474.

Los órganos superiores de gobierno y administración, son: El Pleno, La Junta de Gobierno Local y El Alcalde. Determinándose en la Ley de Bases, los Reglamentos Orgánicos, legalmente aprobados por el Pleno y en las Bases de Ejecución del presupuesto las competencias que corresponden a cada uno de ellos, sin perjuicio de las delegaciones que puedan efectuarse.

Al haberse incorporado el Municipio al régimen de ciudades de gran población, se han tramitado y han entrado en vigor, tras la publicación de ambos en el BOCM el 12 de agosto de 2008, el Reglamento Orgánico de Pleno y el Reglamento Orgánico de Gobierno y Administración.

El número de empleados ha evolucionado durante el ejercicio, según los datos aprobados con el documento presupuestario de 2013 y 2014, del modo siguiente:

PLANTILLA AYUNTAMIENTO	01/01/2013	01/01/2014
Personal Funcionario	380	381
Personal Laboral	389	387
Personal Eventual	33	33
Personal directivo	6	6
SUMA	808	811
PLANTILLA PATRONATO DE CULTURA		
Personal Laboral	81	81
Personal directivo	1	1
SUMA	82	82

GERENCIA MUNICIPAL DE URBANISMO PLANTILLA	09/08/2013	01/01/2014
Personal Funcionario	32	30
Personal Laboral	3	3
SUMA	35	33

La financiación para el cumplimiento de sus fines, durante el presente ejercicio, son por orden de importancia cuantitativa: Los derechos liquidados en el capítulo I, impuestos directos; los del capítulo III tasas y precios públicos y los del capítulo IV, transferencias corrientes, en el cuadro siguiente figura el importe total y porcentual de cada ingreso a nivel de capítulo:

INGRESOS RECONOCIDOS EJERCICIO 2013			
CAPITULO	DENOMINACION DE LOS CAPITULOS	DERECHOS NETOS	% s/Ing. Tot.
1	IMPUESTOS DIRECTO	66.488.411,39	67,67
2	IMPUESTOS INDIRECTOS	5.001.137,52	5,09
3	TASAS Y PRECIOS PUBLICOS	15.529.413,34	15,81
4	TRANSFERENCIAS CORRIENTES	7.290.197,66	7,42
5	INGRESOS PATRIMONIALES	3.457.099,30	3,52
	SUMA CAPITULOS 1 AL 5		99,51
6	ENAJENACION INVERSIONES REALES	5.450,02	0,01
7	TRANSFERENCIAS DE CAPITAL	477.280,81	0,49
8	PASIVOS FINANCIEROS		0,00
	SUMA CAPITULOS 6 AL 8		0,49
	SUMA TOTAL CAPITULOS 1 AL 8	98.248.990,04	100

Las obligaciones reconocidas durante el presente ejercicio, son por orden de importancia las del capítulo II, compra de bienes y servicios corrientes, casi igualadas por las del capítulo I, gastos de personal.

OBLIGACIONES RECONOCIDAS EJERCICIO 2013			
CAPITULO	DENOMINACION DE LOS CAPITULOS	OBLIGACIONES RECONOCIDAS	% s/oblig. Tot.
1	GASTOS DE PERSONAL	36.235.209,18	41,21
2	GASTOS CORRIENTES EN BIENES Y SERVICIOS	34.737.089,22	39,51
3	GASTOS FINANCIEROS	886.214,79	1,01
4	TRANSFERENCIAS CORRIENTES	6.188.024,18	7,04
	SUMA CAPITULOS 1 AL 4		88,76
6	INVERSIONES REALES	3.227.101,30	3,67
7	TRANSFERENCIAS DE CAPITAL	462.482,86	0,53
9	PASIVOS FINANCIEROS	6.194.021,61	7,04
	SUMA CAPITULOS 6 AL 9		11,24
	SUMA TOTAL CAPITULOS 1 AL 9	87.930.143,14	100,00

Suponiendo los gastos corrientes el 88,76% de todos los del ejercicio, frente al 99,51% que suponen los ingresos corrientes del total de los liquidados en el mismo periodo.

Las entidades Dependientes y que forman parte del presupuesto general, son:

1. Patronato Municipal de Cultura, Organismo Autónomo constituido para el fomento de la cultura en sus diversas manifestaciones (teatro, música, danza, talleres, etc.). Tiene sus propios Órganos de Gestión y Estatutos, la intervención realiza la fiscalización interna y dirige la contabilidad de acuerdo con este Órgano, que es quien prepara su Cuenta Anual para ser incluida en la General, en consonancia con lo dispuesto en la Regla 8 de la Instrucción de Contabilidad.
2. Gerencia Municipal de Urbanismo, se crea por de 2012, Organismo Autónomo constituido cuyos Estatutos se publicaron el 13 de febrero de 2012, con las siguientes competencias:

- a) Tramitación y, en su caso, redacción de toda clase de instrumentos de planeamiento urbanístico y ordenanzas urbanísticas, emitiendo los informes correspondientes y sometiéndoles a los trámites de aprobación de los órganos municipales correspondientes y, en su caso, autonómicos.
- b) Tramitación y, en su caso, redacción de toda clase de instrumentos de ejecución urbanística, de iniciativa municipal o particular, emitiendo los informes correspondientes y sometiéndolos al procedimiento aprobatorio correspondiente.
- c) Tramitación y resolución de cualquier solicitud de licencia urbanística, de acuerdo con lo previsto en la ordenanza municipal de tramitación de licencias y control urbanístico.
- d) Redacción, tramitación y ejecución de proyectos de expropiación forzosa y desahucios administrativos por razones urbanísticas.
- e) Preparar y proponer a la aprobación de los órganos competentes cualquier clase de Documento y proyecto de índole urbanística que deba redactar el Ayuntamiento.
- f) Elaborar y proponer la aprobación de ordenanzas generales en materia de urbanismo y vivienda.
- g) Promover la formalización de convenios urbanísticos con otras instituciones públicas y privadas como instrumento para agilizar el proceso urbanizador, así como llevar el registro público de convenios urbanísticos.
- h) Proporcionar información urbanística a los ciudadanos, a otros servicios municipales y cualesquiera entidades o instituciones que lo soliciten, así como la expedición de certificaciones de carácter urbanístico.
- i) Señalamiento de alineaciones y rasantes.
- j) Ejercer todas las funciones de policía de la edificación que la legislación atribuye a los Ayuntamientos y, en particular, cuanto concierne a la obligación de conservación de edificios, inspección periódica de los mismos y al régimen de declaración de ruina y cualesquiera actos de ejecución.
- k) Ejercitar las funciones en materia de inspección urbanística que la legislación urbanística atribuye a los Ayuntamientos, así como la adopción de cualesquiera actos administrativos en materia de restauración de la legalidad urbanística, incluyendo la orden de demolición, así como las competencias sancionadoras, que por su cuantía se atribuyen a los Ayuntamientos.
- l) Ejercitar todas las competencias municipales en materia de vivienda y rehabilitación, proponer la aprobación de programas de vivienda y rehabilitación, tramitar, redactar y, en su caso, ejecutar, los proyectos de construcción de viviendas y otras edificaciones que el órgano competente le encomiende.
- m) Facultades de revisión de oficio de sus propios actos y el ejercicio de acciones judiciales o administrativas.

Empresas de las que posee el 100% de su capital:

Sociedad Urbanística Municipal de Pozuelo de Alarcón (SUMPASA), Sociedad Mercantil de capital 100% municipal, constituida para la promoción, gestión o ejecución de aquellas actividades urbanísticas encomendadas por el Ayuntamiento, en desarrollo del Plan General de Ordenación Urbana, y en particular la gestión urbanística del Patrimonio Municipal del Suelo y la construcción de todo tipo de edificios así como su rehabilitación y posterior gestión. Tiene sus propios Órganos de Gestión y Estatutos, lleva su contabilidad y prepara y aprueba su Cuenta Anual con conocimiento de este Órgano.

Ha tomado acuerdo de disolución el 26 de diciembre de 2013, por lo que en la actualidad actúa como sociedad en liquidación, siendo el Ayuntamiento el sucesor universal de todos sus bienes, derechos y obligaciones

Participa además en las siguientes entidades:

1. Consorcio para la televisión digital Madrid Noroeste:

- Está formado por los municipios de Pozuelo de Alarcón, Las Rozas, Majadahonda, Boadilla del Monte, Villaviciosa de Odón, Villanueva de la Cañada, Villanueva del Pardillo, Brunete y Sevilla la Nueva.
- En Pozuelo se constituyó y aprobó sus estatutos por acuerdo del Pleno de 15 de febrero de 2006. Siendo su sede Plaza Mayor 1 Pozuelo de Alarcón.
- Siendo sus fines la gestión directa y conjunta de programas de televisión digital local reservado a los municipios integrantes, sin que a este Órgano de Contabilidad le haya sido comunicado ningún tipo de actividad económica durante el ejercicio.

2. Consorcio deportivo y de servicios de la Zona Noroeste:

- Este formado por los municipios de Pozuelo de Alarcón, Las Rozas, Majadahonda y Boadilla del Monte.
- En Pozuelo se constituyó y aprobó sus estatutos por acuerdo de Pleno de 11 de noviembre de 2004. siendo su sede Plaza de la Constitución s/n Boadilla del Monte.
- Siendo sus fines coordinar y definir los criterios generales para la gestión de servicios deportivos entre los tres ayuntamientos y en particular la gestión del deporte del golf.

3. Fundación Pozuelo siglo XXI:

- Se constituyó y fueron aprobados sus estatutos por acuerdo del Pleno de 16 de marzo de 2005, siendo su sede C/ Enrique Granados 6 Edificio B, modulo 6 y 7 Pozuelo de Alarcón.
- Siendo sus fines promover un desarrollo económico sostenible y el bienestar social de los ciudadanos de Pozuelo de Alarcón, mediante la elaboración del "Plan Estratégico de la Ciudad" a través fomento de actividades culturales, económico, científico, deportivos y otras, sin que a este Órgano de Contabilidad le haya sido comunicado ningún tipo de actividad económica durante el ejercicio.
- Tomó acuerdo de extinción el 19 de octubre de 2012.

2. GESTION INDIRECTA DE SERVICIOS PUBLICOS

Ayuntamiento de Pozuelo de Alarcón**2. Gestión indirecta de servicios públicos****CONCESIONES DE SERVICIO PÚBLICO****CONCESIÓN APARCAMIENTO SUBTERRÁNEO PLAZA MAYOR**

Fecha adjudicación: 2-3-1994

Duración: 40 años.

Adjudicatario: JOCARAL, S.A.

GESTIÓN DEL SERVICIO DE CEMENTERIOS

Fecha adjudicación: 19-12-2007

Duración: 25 años.

Adjudicatario: EUROPEA DE FINANZAS Y COMERCIALIZACIÓN DE SERVICIOS EMPRESARIALES, S.A.

GESTIÓN INDIRECTA MEDIANTE CONCESIÓN DEL SERVICIO PÚBLICO DE ESTACIONAMIENTO REGULADO DE VEHÍCULOS BAJO CONTROL HORARIO, Y DEL SERVICIO PÚBLICO DE INMOVILIZACIÓN, RETIRADA, TRASLADO Y DEPÓSITO DE VEHÍCULOS DE LAS VÍAS PÚBLICAS DE POZUELO DE ALARCÓN.

Fecha adjudicación: 23-4-2008

Duración de la concesión: 10 años

Adjudicatario: DORNIER, S.A.

GESTIÓN DE LOS SERVICIOS PÚBLICOS DE RECOGIDA DE RESIDUOS SÓLIDOS URBANOS Y LIMPIEZA VIARIA.

Fecha adjudicación: 21-10-2008

Duración de la concesión: 10 años.

Adjudicatario: FOMENTO DE CONSTRUCCIONES Y CONTRATAS, S.A.

GESTIÓN Y EXPLOTACIÓN DEL EDIFICIO MULTISERVICIO Y ZONA DE RAQUETA EN CIUDAD DEPORTIVA VALLE DE LAS CAÑAS

Fecha adjudicación: 19-8-2009

Duración: 40 años.

Adjudicatario: GRAND SLAM 5, S.L.

GESTIÓN ESCUELA INFANTIL LA ENCINA

Fecha adjudicación: 1-9-2011

Duración: 4 años.

Adjudicatario: LA CASITA DEL GUIJO, S.L.

CONCESIONES DE OBRA PÚBLICA

CONCESIÓN DE OBRA PÚBLICA PARA LA EJECUCIÓN DE OBRAS DE PEATONALIZACIÓN DE LA PLAZA DEL PADRE VALLET Y SU ENTORNO, CONSTRUCCIÓN DE UN APARCAMIENTO SUBTERRÁNEO, REHABILITACIÓN DEL EDIFICIO DE LA ANTIGUA CASA CONSISTORIAL Y SU AMPLIACIÓN COMO NUEVO CENTRO CULTURAL DE POZUELO DE ALARCÓN, ASÍ COMO LA EXPLOTACIÓN DEL APARCAMIENTO.

Fecha adjudicación: 19-3-2008

Duración de la concesión: 35 años

Adjudicatario: POZUELO DE INFRAESTRUCTURAS, S.A.

CONCESIÓN DE OBRA PÚBLICA PARA REDACCIÓN DE PROYECTO, EJECUCIÓN DE OBRAS DE REHABILITACIÓN, NUEVA CONSTRUCCIÓN Y EXPLOTACIÓN DE UN CONJUNTO DE OCIO Y COMERCIAL EN EL POLÍGONO 6 "EL TORREÓN".

Fecha adjudicación: 7-10-2008

Duración de la concesión: 40 años.

Adjudicatario: EL TORREÓN OCIO Y COMERCIO, S.A.

CONSTRUCCIÓN Y EXPLOTACIÓN DE NUEVAS SALAS DE TANATORIO Y EXPLOTACIÓN DE LA SALA-TANATORIO EXISTENTE EN EL CEMENTERIO MUNICIPAL

Fecha adjudicación: 20-4-2005

Duración: 35 años.

Adjudicatario: EUROPEA DE FINANZAS Y COMERCIALIZACIÓN DE SERVICIOS EMPRESARIALES, S.A.

CONSTRUCCIÓN Y EXPLOTACIÓN DE UN COMPLEJO DEPORTIVO EN PRADO DE SOMOSAGUAS

Fecha adjudicación: 25-1-2006

Duración: 40 años.

Adjudicatario: SOMOSAGUAS HISPFACTORY GESTIONES DEPORTIVAS, S.L.

3. BASES DE PRESENTACION DE LAS CUENTAS

Ayuntamiento de Pozuelo de Alarcón

3. Bases de presentación de cuentas

La información se ha registrado de acuerdo con los principios contables recogidos en la parte primera del anexo "Plan General de Contabilidad Pública" de la Instrucción del Modelo Normal de Contabilidad Local aprobada por Orden del Ministerio de Economía y Hacienda 4041/ 2004 de 23 de noviembre.

4. NORMAS DE VALORACION

Ayuntamiento de Pozuelo de Alarcón

4. Normas de valoración

En las compras de bienes y servicios se ha utilizado el precio de adquisición. Las provisiones para insolvencias se han dotado por el importe de los derechos pendientes de cobro con una antigüedad superior a 24 meses, Base 70,2 de las de ejecución del presupuesto ejercicio 2.013.

5. INVERSIONES DESTINADAS A USO GENERAL

AYUNTAMIENTO DE POZUELO DE ALARCÓN

Fecha Obtención 07/05/2014

Pág. 1

INVERSIONES EN INFRAESTRUCTURA Y BIENES DESTINADOS AL USO GENERAL

EJERCICIO: 2013

CUENTA	DESCRIPCIÓN	SALDO INICIAL	ENTRADAS O DOTACIONES	AUMENTOS POR TRANSFERENCIAS O TRASPASO DE OTRA CUENTA	SALIDAS, BAJAS O REDUCCIONES	DISMINUCIONES POR TRANSFERENCIAS O TRASPASO A OTRA CUENTA	SALDO FINAL
2000	TERRENOS Y BIENES NATURALES	4.610.681,17	0,00	0,00	0,00	4.610.681,17	0,00
2010	INFRAESTRUCTURAS Y BIENES DESTINADOS AL USO GENERAL	60.149.754,57	1.792.098,41	0,00	0,00	61.941.852,98	0,00
2012	INFRAESTRUCT. USO GRAL.: CONSTRUCCIONES	375.887,29	0,00	0,00	0,00	375.887,29	0,00
2018	INFRAESTRUCT. USO GRAL.: OTRO INM. MAT.	14.950,00	0,00	0,00	0,00	14.950,00	0,00
	TOTAL	65.151.273,03	1.792.098,41			66.943.371,44	

AYUNTAMIENTO DE POZUELO DE ALARCÓN

INVERSIONES EN INFRAESTRUCTURA Y BIENES DESTINADOS AL USO GENERAL

EJERCICIO: 2013

PATRIMONIO ENTREGADO AL USO GENERAL

TIPO DE BIEN	VALOR DEL BIEN
INFRAESTRUCTURAS Y BIENES DESTINADOS AL USO GENERAL	158.488.996,80
TOTAL	158.488.996,80

OBSERVACIONES:

6. INMOVILIZACIONES INMATERIALES

AYUNTAMIENTO DE POZUELO DE ALARCÓN

Fecha Obtención 07/05/2014
 Pág. 1

INMOVILIZADO INMATERIAL

EJERCICIO: 2013

CUENTA	DESCRIPCIÓN	SALDO INICIAL	ENTRADAS O DOTACIONES	AUMENTOS POR TRANSFERENCIAS O TRASPASO DE OTRA CUENTA	SALIDAS, BAJAS O REDUCCIONES	DISMINUCIONES POR TRANSFERENCIAS O TRASPASO A OTRA CUENTA	SALDO FINAL
2150	APLICACIONES INFORMATICAS	4.450.568,49	64.267,89	4.123,20	0,00	2.428.079,93	2.090.879,65
2190	OTRO INMOVILIZADO INMATERIAL	0,00	0,00	1.667.863,27	0,00	0,00	1.667.863,27
2810	AMORTIZACION ACUMULADA DEL INMOVILIZADO INMATERIAL	716.487,73	747.398,59	0,00	0,00	0,00	1.463.886,32
	TOTAL	3.734.080,76	-683.130,70	1.671.986,47		2.428.079,93	2.294.856,60

OBSERVACIONES:

7. INMOVILIZACIONES MATERIALES

AYUNTAMIENTO DE POZUELO DE ALARCÓN

Fecha Obtención 07/05/2014
 Pág. 1

INMOVILIZADO MATERIAL

EJERCICIO: 2013

CUENTA	DESCRIPCIÓN	SITUACIÓN	SALDO INICIAL	ENTRADAS O DOTACIONES	AUMENTOS POR TRANSFERENCIA S O TRASPASO DE OTRA CUENTA	SALIDAS, BAJAS O REDUCCIONES	DISMINUCIONES POR TRANSFERENCIA S O TRASPASO A OTRA CUENTA	SALDO FINAL
2200	TERRENOS Y BIENES NATURALES	Terminada	5.634.571,26	0,00	32.388.802,27	0,00	0,00	38.023.373,53
2210	CONSTRUCCIONES INDUSTRIALES	Terminada	80.721,24	0,00	2.209.148,68	0,00	0,00	2.289.869,92
2211	CONSTRUCCIONES ADMINISTRATIVAS	Terminada	7.563.837,88	0,00	21.349.723,64	0,00	0,00	28.913.561,52
2212	CONSTRUCCIONES COMERCIALES	Terminada	166.706,10	0,00	0,00	0,00	166.706,10	0,00
2213	OTRAS CONSTRUCCIONES	Terminada	24.243.323,22	0,00	0,00	0,00	11.181.814,37	13.061.508,85
2214	CONSTRUCCIONES EDUCATIVAS	Terminada	9.147.121,51	0,00	4.154.600,49	0,00	0,00	13.301.722,00
2215	CONSTRUCCIONES SOCIALES	Terminada	1.662.433,15	0,00	7.806.670,24	0,00	0,00	9.469.103,39
2216	CONSTRUCCIONES SANITARIAS	Terminada	2.103,54	0,00	1.117.948,48	0,00	0,00	1.120.052,02
2217	CONSTRUCCIONES CULTURALES	Terminada	15.211.868,03	0,00	13.451.377,41	0,00	0,00	28.663.245,44
2218	CONSTRUCCIONES DEPORTIVAS	Terminada	13.515.804,47	0,00	10.990.654,75	0,00	0,00	24.506.459,22
2219	CONSTRUCCIONES EN CURSO	En Curso	96.082.759,17	1.195.367,42	0,00	0,00	95.031.913,09	2.246.213,50
2220	INSTALACIONES TECNICAS	Terminada	10.851.953,19	0,00	0,00	0,00	0,00	1.711.771,61
2221	INSTALACIONES TECNICAS EN CURSO	En Curso	1.804.163,77	0,00	0,00	0,00	1.804.163,77	0,00
2230	MAQUINARIA	Terminada	1.795.982,09	43.493,49	420.632,51	0,00	0,00	2.260.108,09
2240	UTILLAJE	Terminada	592.807,16	587,40	0,00	0,00	573.128,43	20.266,13

AYUNTAMIENTO DE POZUELO DE ALARCÓN

Fecha Obtención 07/05/2014

Pág. 2

INMOVILIZADO MATERIAL

EJERCICIO: 2013

CUENTA	DESCRIPCIÓN	SITUACIÓN	SALDO INICIAL	ENTRADAS O DOTACIONES	AUMENTOS POR TRANSFERENCIA S O TRASPASO DE OTRA CUENTA	SALIDAS, BAJAS O REDUCCIONES	DISMINUCIONES POR TRANSFERENCIA S O TRASPASO A OTRA CUENTA	SALDO FINAL
2260	MOBILIARIO	Terminada	8.920.418,05	12.087,28	41.935,75	0,00	1.136.564,48	7.837.876,60
2270	EQUIPOS PARA PROCESOS DE INFORMACION	Terminada	3.831.582,79	113.858,49	0,00	5.450,02	1.418.324,07	2.521.667,19
2280	ELEMENTOS DE TRANSPORTE	Terminada	2.236.502,37	5.340,92	0,00	0,00	414.916,87	1.826.926,42
2290	OTRO INMOVILIZADO MATERIAL	Terminada	851.541,41	0,00	0,00	0,00	685.512,94	166.028,47
2820	AMORTIZACION ACUMULADA DEL INMOVILIZADO MATERIAL	Terminada	10.310.909,23	30.127.758,91	0,00	0,00	0,00	40.438.668,14
	TOTAL		193.885.291,17	-28.757.023,91	93.931.494,22	5.450,02	121.553.225,70	137.501.085,76

OBSERVACIONES:

INMOVILIZADO MATERIAL

EJERCICIO: 2013

BIENES EN RÉGIMEN DE CESIÓN TEMPORAL

CUENTA	DESCRIPCIÓN	TIPO DE BIEN	NIF CEDENTE	DENOMINACIÓN CEDENTE	VALOR DEL BIEN
TOTAL					

INMOVILIZADO MATERIAL

EJERCICIO: 2013

BIENES EN RÉGIMEN DE ADSCRIPCIÓN

CUENTA	DESCRIPCIÓN	TIPO DE BIEN	VALOR DEL BIEN
TOTAL			

INMOVILIZADO MATERIAL

EJERCICIO: 2013

BIENES AFECTOS A GARANTÍAS

CUENTA	DESCRIPCIÓN	TIPO DE BIEN	TIPO DE GARANTÍA	IMPORTE DE GARANTÍA	VALOR DEL BIEN
TOTAL					

OBSERVACIONES:

8. INVERSIONES GESTIONADAS

AYUNTAMIENTO DE POZUELO DE ALARCÓN

Fecha Obtención 07/05/2014
 Pág. 1

INVERSIONES GESTIONADAS

EJERCICIO: 2013

CUENTA	DESCRIPCIÓN	SALDO INICIAL	ENTRADAS O DOTACIONES	AUMENTOS POR TRANSFERENCIAS O TRASPASO DE OTRA CUENTA	SALIDAS, BAJAS O REDUCCIONES	DISMINUCIONES POR TRANSFERENCIAS O TRASPASO A OTRA CUENTA	SALDO FINAL
	TOTAL						

OBSERVACIONES:

9. PATRIMONIO PUBLICO DEL SUELO

AYUNTAMIENTO DE POZUELO DE ALARCÓN

Fecha Obtención 07/05/2014
 Pág. 1

PATRIMONIO PÚBLICO DEL SUELO

EJERCICIO: 2013

CUENTA	DESCRIPCIÓN	SALDO INICIAL	ENTRADAS O DOTACIONES	AUMENTOS POR TRANSFERENCIAS O TRASPASO DE OTRA CUENTA	SALIDAS, BAJAS O REDUCCIONES	DISMINUCIONES POR TRANSFERENCIAS O TRASPASO A OTRA CUENTA	SALDO FINAL
2400	TERRENOS	0,00	0,00	38.280.596,69	0,00	0,00	38.280.596,69
2410	CONSTRUCCIONES INDUSTRIALES	0,00	0,00	25.723,32	0,00	0,00	25.723,32
	TOTAL			38.306.320,01			38.306.320,01

OBSERVACIONES:

10. INVERSIONES FINANCIERAS

AYUNTAMIENTO DE POZUELO DE ALARCÓN

Fecha Obtención 07/05/2014
 Pág. 1

INVERSIONES FINANCIERAS

EJERCICIO: 2013

CUENTA	DESCRIPCIÓN	SALDO INICIAL	ENTRADAS O DOTACIONES	AUMENTOS POR TRANSFERENCIAS O TRASPASO DE OTRA CUENTA	SALIDAS, BAJAS O REDUCCIONES	DISMINUCIONES POR TRANSFERENCIA S O TRASPASO A OTRA CUENTA	SALDO FINAL
2500	INVERSIONES FINANCIERAS PERMANENTES EN CAPITAL	1.262.310,00	0,00	0,00	0,00	0,00	1.262.310,00
5410	VALORES DE RENTA FIJA A CORTO PLAZO	9.650.000,00	23.500.000,00	0,00	19.650.000,00	0,00	13.500.000,00
5420	CREDITOS A CORTO PLAZO	141.838,86	0,00	0,00	0,00	0,00	141.838,86
5660	DEPOSITOS CONSTITUIDOS A CORTO PLAZO	2.103,19	0,00	0,00	0,00	0,00	2.103,19
	TOTAL	11.056.252,05	23.500.000,00		19.650.000,00		14.906.252,05

OBSERVACIONES:

AYUNTAMIENTO DE POZUELO DE ALARCÓN

Fecha Obtención 07/05/2014
Pág. 2

INVERSIONES FINANCIERAS

EJERCICIO: 2013

PRÉSTAMOS SINGULARES SIGNIFICATIVOS

CUENTA	DESCRIPCIÓN	CARACTERÍSTICAS	IDENTIFICACIÓN DEL DEUDOR	IMPORTE
TOTAL				

11. EXISTENCIAS

AYUNTAMIENTO DE POZUELO DE ALARCÓN

Fecha Obtención 07/05/2014
Pág. 1

EXISTENCIAS
EJERCICIO: 2013

GRUPO	PRECIO DE ADQUISICIÓN O COSTE DE PRODUCCIÓN	IMPORTE DE LA PROVISIÓN POR DEPRECIACIÓN
TOTAL		

OBSERVACIONES:

12. TESORERIA

AYUNTAMIENTO DE POZUELO DE ALARCÓN

Fecha Obtención 07/05/2014

TESORERÍA
EJERCICIO: 2013

Pág. 1

CUENTA	DESCRIPCIÓN	C.C.G	DESCRIPCIÓN	SALDO INICIAL	COBROS	PAGOS	SALDO FINAL
5710	BANCOS E INSTITU.CREDITO.CTAS.OPERATIVAS		CAIXABANK SA	716,56	28.721,00	287,00	29.150,56
5710	BANCOS E INSTITU.CREDITO.CTAS.OPERATIVAS		CAIXABANK SA	1.018.171,57	49.555.850,04	49.306.793,16	1.267.228,45
5710	BANCOS E INSTITU.CREDITO.CTAS.OPERATIVAS		BANCO SANTANDER	67.178,45	753.667,27	500.000,00	320.845,72
5710	BANCOS E INSTITU.CREDITO.CTAS.OPERATIVAS		BANCO SANTANDER	291.194,31	182.814,50	12.503,57	461.505,24
5710	BANCOS E INSTITU.CREDITO.CTAS.OPERATIVAS		CATALUNYACAIXA	107.337,67	5.106.777,54	5.214.115,21	
5710	BANCOS E INSTITU.CREDITO.CTAS.OPERATIVAS		BANCO BILBAO VIZCAYA				
5710	BANCOS E INSTITU.CREDITO.CTAS.OPERATIVAS		BANCO SANTANDER	435.914,06	9.523.763,88	9.594.900,00	364.777,94
5710	BANCOS E INSTITU.CREDITO.CTAS.OPERATIVAS		BANCO BILBAO VIZCAYA	324.966,44	6.518.055,63	6.300.000,00	543.022,07
5710	BANCOS E INSTITU.CREDITO.CTAS.OPERATIVAS		BANCO SANTANDER	4.378.478,61	49.500.419,40	45.239.207,21	8.639.690,80
5710	BANCOS E INSTITU.CREDITO.CTAS.OPERATIVAS		BANCO SABADELL ATLANTICO	60.361,25	29.962.636,54	29.750.000,00	272.997,79
5710	BANCOS E INSTITU.CREDITO.CTAS.OPERATIVAS		BANCO BILBAO VIZCAYA	1.797.630,68	16.647.114,32	16.020.294,79	2.424.450,21
5710	BANCOS E INSTITU.CREDITO.CTAS.OPERATIVAS		BANKIA SA	947.233,43	20.905.956,57	21.303.288,40	549.901,60
5710	BANCOS E INSTITU.CREDITO.CTAS.OPERATIVAS		BANCO SANTANDER	253.813,23	1.500.421,61	1.615.000,00	139.234,84
5710	BANCOS E INSTITU.CREDITO.CTAS.OPERATIVAS		BANCO SANTANDER	34.841,26	72.141,47	80.000,00	26.982,73

AYUNTAMIENTO DE POZUELO DE ALARCÓN

TESORERÍA

EJERCICIO: 2013

Fecha Obtención 07/05/2014

Pág. 2

CUENTA	DESCRIPCIÓN	C.C.C	DESCRIPCIÓN	SALDO INICIAL	COBROS	PAGOS	SALDO FINAL
5710	BANCOS E INSTITU.CREDITO.CTAS.OPERATIVAS		BANCO ESPAÑOL DE CREDITO	158.262,62	17.933,11	73.737,06	102.458,67
5710	BANCOS E INSTITU.CREDITO.CTAS.OPERATIVAS		BANKIA SA	65.943,26	1.109.983,49	1.160.000,00	15.926,75
5710	BANCOS E INSTITU.CREDITO.CTAS.OPERATIVAS		CAIXABANK SA	370.326,75	17.645.045,00	15.267.951,14	2.747.420,61
5710	BANCOS E INSTITU.CREDITO.CTAS.OPERATIVAS		BANKIA SA	349.897,58	5.483.440,42	5.595.000,00	238.338,00
5710	BANCOS E INSTITU.CREDITO.CTAS.OPERATIVAS		UNNIM BANC SA	19.030.532,36	159.150,28	19.189.682,64	
5710	BANCOS E INSTITU.CREDITO.CTAS.OPERATIVAS		BANCO MARE NOSTRUM SA	1.038.880,92	16.063.059,02	1.169.405,15	15.932.534,79
5710	BANCOS E INSTITU.CREDITO.CTAS.OPERATIVAS		BANKIA SA	81.020,16	165.572,04	146.942,21	99.649,99
5710	BANCOS E INSTITU.CREDITO.CTAS.OPERATIVAS		BANCO SANTANDER		15.133,67	14.946,39	187,28
5710	BANCOS E INSTITU.CREDITO.CTAS.OPERATIVAS		BANCO SANTANDER	767.220,80	898.996,37	1.071.136,82	595.080,35
5710	BANCOS E INSTITU.CREDITO.CTAS.OPERATIVAS		CATALUNYACAIXA		8.500.000,00	8.500.000,00	
			TOTAL 5710	31.579.921,97	240.316.653,17	237.125.190,75	34.771.384,39
5730	BANCOS E INST DE CDTO. CTAS RESTRINGIDAS DE RECAUDACION		BANCO SANTANDER	34.578,20	22.793,40	45.000,00	12.371,60
5730	BANCOS E INST DE CDTO. CTAS RESTRINGIDAS DE RECAUDACION		BANKIA SA	165.806,55	2.813.118,65	2.840.000,00	138.925,20
			TOTAL 5730	200.384,75	2.835.912,05	2.885.000,00	151.296,80

AYUNTAMIENTO DE POZUELO DE ALARCÓN

Fecha Obtención 07/05/2014
 Pág. 3

TESORERÍA

EJERCICIO: 2013

CUENTA	DESCRIPCIÓN	C.C.C	DESCRIPCIÓN	SALDO INICIAL	COBROS	PAGOS	SALDO FINAL
5750	CUENTAS RESTRINGIDAS DE PAGOS A JUSTIFICAR		BANCO SANTANDER - PAGOS A JUSTIFICAR		14.946,39	14.946,39	
			TOTAL 5750		14.946,39	14.946,39	
5770	BCOS E INST DE CDTO. CTAS FINANCIERAS		BANKIA SA	145.504,13	1.626.397,74	1.597.205,92	174.695,95
			TOTAL 5770	145.504,13	1.626.397,74	1.597.205,92	174.695,95
			TOTAL	31.925.810,85	244.793.909,35	241.622.343,06	35.097.377,14

OBSERVACIONES:

13. FONDOS PROPIOS

AYUNTAMIENTO DE POZUELO DE ALARCÓN

Fecha Obtención 07/05/2014

Pág. 1

FONDOS PROPIOS

EJERCICIO: 2013

CUENTA	DESCRIPCIÓN	SALDO INICIAL	ENTRADAS O DOTACIONES	AUMENTOS POR TRANSFERENCIAS O TRASPASO DE OTRA CUENTA	SALIDAS, BAJAS O REDUCCIONES	DISMINUCIONES POR TRANSFERENCIAS O TRASPASO A OTRA CUENTA	SALDO FINAL
1000	PATRIMONIO	57.827.623,74	0,00	37.344.531,16	0,00	279.041,05	94.893.113,85
1070	PATRIMONIO ENTREGADO EN ADSCRIPCIÓN	-134.563,93	0,00	-13.309.560,12	0,00	0,00	-13.444.124,05
1080	PATRIMONIO ENTREGADO EN CESIÓN	-80.776,03	0,00	-53.108.451,02	0,00	0,00	-53.189.227,05
1090	PATRIMONIO ENTREGADO AL USO GENERAL	-104.350.569,37	0,00	-54.138.427,43	0,00	0,00	-158.488.996,80
1200	RESULTADOS DE EJERCICIOS ANTERIORES	299.136.079,10	0,00	13.150.011,69	0,00	0,00	312.286.090,79
1290	RESULTADOS DEL EJERCICIO	13.150.011,69	0,00	12.756.726,90	0,00	13.150.011,69	12.756.726,90
	TOTAL	265.547.805,20		-57.305.168,82		13.429.052,74	194.813.583,64

OBSERVACIONES:

14. INFORMACION SOBRE EL ENDEUDAMIENTO

14. A. PASIVOS FINANCIEROS A LARGO Y CORTO PLAZO

14.A.1. ESTADO DE LA DEUDA. CAPITALS

14.A.1.1. DEUDAS EN MONEDA NACIONAL

ESTADO DE LA DEUDA. CAPITALES

Deudas con entidades de crédito

1.1) DEUDAS EN MONEDA NACIONAL

IDENTIFICACIÓN DE LA DEUDA	PENDIENTE A 1 DE ENERO	CREACIONES	AMORTIZAD. Y OTRAS DISMINUCIONES	PENDIENTE A 31 DICIEMBRE		TOTAL
				LARGO PLAZO	CORTO PLAZO	
				EJERCICIO 2013		
1998/1/1-PRESTAMO BIBLIOTECA, 3ª FASE CLUB JUBILADOS, MURANIA, ETC.	331.635,38	0,00	331.635,38	0,00	0,00	0,00
2002/1/1-PRISMA 2001 - 2005	2.215.919,63	0,00	2.215.919,63	0,00	0,00	0,00
2003/1/1-PRESTAMO PLAN INVERSIONES 2003	8.129.592,42	0,00	881.885,78	7.247.706,64	0,00	7.247.706,64
2004/1/1-PRESTAMO PLAN INVERSIONES 2004	19.867.025,24	0,00	1.589.362,00	18.277.663,24	0,00	18.277.663,24
2005/1/2-REFINANCIACION PLAN INVERSIONES 2002	2.988.551,97	0,00	660.757,54	2.327.794,43	0,00	2.327.794,43
TOTAL	33.532.724,64		5.679.560,33	27.853.164,31		27.853.164,31

OBSERVACIONES:

ESTADO DE LA DEUDA. CAPITALES

Deudas con entidades públicas

1.1) DEUDAS EN MONEDA NACIONAL

IDENTIFICACIÓN DE LA DEUDA	PENDIENTE A 1 DE ENERO	CREACIONES	AMORTIZAD. Y OTRAS DISMINUCIONES	PENDIENTE A 31 DICIEMBRE			EJERCICIO	2013
				LARGO PLAZO	CORTO PLAZO	TOTAL		
2009/11-PROYECTO CENTRO DE INNOVACION TECNOLÓGICA Y AUDIOVISUAL	768.074,91	325.100,00	514.461,28	578.713,63	0,00	578.713,63		
TOTAL	768.074,91	325.100,00	514.461,28	578.713,63		578.713,63		

OBSERVACIONES:

14.A.1.2. DEUDAS EN MONEDA DISTINTA DEL EURO

No se han producido operaciones de este tipo durante el ejercicio

14.A.2 ESTADO DE LA DEUDA. INTERESES EXPLICITOS

14.A.2.1. INTERESES EXPLICITOS DE DEUDA EN MONEDA NACIONAL

AYUNTAMIENTO DE POZUELO DE ALARCÓN

Fecha Obtención 07/05/2014

Pág. 1

ESTADO DE LA DEUDA. INTERESES EXPLÍCITOS

Deudas con entidades de crédito

2.1) DEUDAS EN MONEDA NACIONAL

IDENTIFICACIÓN DE LA DEUDA	DEVENGADOS Y NO VENCIDOS A 1 DE ENERO		VENCIDOS EN EL EJERCICIO	RECTIFICACIONES Y TRAPASOS	DEVENGADOS Y NO VENCIDOS A 31 DE DICIEMBRE	
	LARGO PLAZO	CORTO PLAZO			LARGO PLAZO	CORTO PLAZO
1998/1/1-PRESTAMO BIBLIOTECA, 3ª FASE CLUB JUBILADOS, MURANIA, ETC.	0,00	0,00	286,96	0,00	0,00	0,00
2002/1/1-PRISMA 2001 - 2005	0,00	0,00	18.339,27	0,00	0,00	0,00
2003/1/1-PRESTAMO PLAN INVERSIONES 2003	0,00	0,00	46.631,74	0,00	0,00	0,00
2004/1/1-PRESTAMO PLAN INVERSIONES 2004	0,00	0,00	196.673,89	0,00	0,00	0,00
2005/1/2-REFINANCIACION PLAN INVERSIONES 2002	0,00	0,00	7.927,90	0,00	0,00	0,00
TOTAL			269.859,76		0,00	0,00

OBSERVACIONES:

14.A.2.2. INTERESES EXPLICITOS DE LA DEUDA EN MONEDA DISTINTA DEL EURO

No se han producido operaciones de este tipo durante el ejercicio

14.A.3. ESTADO DE LA DEUDA INTERESES IMPLICITOS

14.A.3.1. INTERESES IMPLICITOS DE DEUDA EN MONEDA NACIONAL

No se han producido operaciones de este tipo durante el ejercicio

14.A.3.2. INTERESES IMPLICITOS DE DEUDA EN MONEDA DISTINTA DE EURO

No se han producido operaciones de este tipo durante el ejercicio

14.B. OPERACIONES DE INTERCAMBIO FINANCIERO

No se han producido operaciones de este tipo durante el ejercicio

14.C. AVALES CONCEDIDOS

AVALES CONCEDIDOS


EJERCICIO 2013		CARACTERÍSTICAS DEL AVAL				AVALES A 1 DE ENERO	AVALES CONCEDIDOS EN EL EJERCICIO	AVALES CANCELADOS EN EL EJERCICIO	AVALES A 31 DE DICIEMBRE
Nif Avalado	Denominación	Fecha Concesión	Fecha Vencimiento	Finalidad del Aval					
TOTAL									

OBSERVACIONES:

ESTADOS Y CUENTAS ANUALES 2013

AYUNTAMIENTO

TOMO II



Ayuntamiento de
**POZUELO
DE ALARCÓN**

TOMO II

AYUNTAMIENTO

15. INFORMACION DE LAS OPERACIONES POR ADMINISTRACION DE RECURSOS POR CUENTADE OTROS ENTES PÚBLICOS
 - A. GESTION DE LOS RECURSOS ADMINISTRADOS
 - B. DEVOLUCIONES DE INGRESOS
 - C. OBLIGACIONES DERIVADAS DE LA GESTION DE LOS RECURSOS ADMINISTRADOS POR CUENTA DE OTROS ENTES PÚBLICOS
 - D. CUENTAS CORRIENTES CON OTROS ENTES PÚBLICOS
16. INFORMACION DE LAS OPERACIONES NO PRESUPUESTARIAS DE TESORERÍA
 - A. DEUDORES
 - B. ACREEDORES
 - C. PARTIDAS PENDIENTES DE APLICACIÓN. COBROS
 - D. PARTIDAS PENDIENTES DE APLICACIÓN. PAGOS
17. INGRESOS Y GASTOS
18. INFORMACIÓN SOBRE VALORES RECIBIDOS EN DEPÓSITOS
19. CUADRO DE FINANCIACIÓN
20. INFORMACIÓN PRESUPUESTARIA
 1. EJERCICIO CORRIENTE
 - A. PRESUPUESTO DE GASTOS
 1. MODIFICACIONES DE CRÉDITO
 2. REMANENTES DE CRÉDITO
 3. EJECUCIÓN DE PROYECTOS DE GASTOS
 4. ACREEDORES POR OPERACIONES PENDIENTES DE APLICAR A PRESUPUESTOS
 - B. PRESUPUESTO DE INGRESOS
 1. PROCESO DE GESTIÓN
 - A. DERECHOS ANULADOS
 - B. DERECHOS CANCELADOS
 - C. RECAUDACIÓN NETA
 2. DEVOLUCIONES DE INGRESOS
 3. COMPROMISOS DE INGRESOS
 2. EJERCICIOS CERRADOS
 - A. OBLIGACIONES DE PRESUPUESTOS CERRADOS
 - B. DERECHOS A COBRAR DE PRESUPUESTOS CERRADOS (1ª PARTE)
 - C. DERECHOS A COBRAR DE PRESUPUESTOS CERRADOS (2ª PARTE)
 - D. VARIACIÓN DE RESULTADOS PRESUPUESTARIOS DE EJERCICIOS ANTERIORES
 3. EJERCICIOS POSTERIORES
 - A. COMPROMISOS DE GASTOS CON CARGO A PRESUPUESTOS DE EJERCICIOS POSTERIORES
 - B. COMPROMISOS DE INGRESOS CON CARGO A PRESUPUESTOS DE EJERCICIOS POSTERIORES

AYUNTAMIENTO
CUENTAS ANUALES 2013

**15. INFORMACION DE LAS OPERACIONES POR ADMINISTRACION DE RECURSOS
POR CUENTA DE OTROS ENTES PUBLICOS**

15.A. GESTION DE LOS RECURSOS ADMINISTRADOS

ESTADO DE EVOLUCIÓN Y SITUACIÓN DE LOS RECURSOS ADMINISTRADOS POR CUENTA DE OTROS ENTES PÚBLICOS.

I. DESARROLLO DEL PROCESO DE GESTIÓN DE LOS RECURSOS

CONCEPTO	DESCRIPCIÓN	SALDO INICIAL DERECHOS PEND. DE COBRO	DERECHOS RECONOCIDOS EN EL EJERCICIO	DERECHOS ANULADOS	RECAUDACION		DERECHOS PENDIENTES DE COBRO	EJERCICIO 2013
					BRUTA	DEVOLUCIONES LIQUIDA		
Totales								

15.B. DEVOLUCION DE INGRESOS

ESTADO DE EVOLUCIÓN Y SITUACIÓN DE LOS RECURSOS ADMINISTRADOS POR CUENTA DE OTROS ENTES PÚBLICOS.
II. DESARROLLO DE LAS DEVOLUCIONES DE RECURSOS DE OTROS ENTES PÚBLICOS.

CONCEPTO	DESCRIPCIÓN	DEVOLUCIONES RECONOCIDAS			DEVOLUCIONES EFECTUADAS EN EL EJERCICIO	PENDIENTES DE PAGO A 31 DE DICIEMBRE
		SALDO INICIAL PENDIENTE DE PAGO	MODIFICACIONES SALDO INICIAL	EN EL EJERCICIO		
	Totales					

**15.C. OBLIGACIONES DERIVADAS DE LA GESTION DE LOS RECURSOS
ADMINISTRADOS POR CUENTA DE OTROS ENTES PUBLICOS**

ESTADO DE EVOLUCIÓN Y SITUACIÓN DE LOS RECURSOS ADMINISTRADOS POR CUENTA DE OTROS ENTES PÚBLICOS.
III. OBLIGACIONES DERIVADAS DE LA GESTIÓN.

EJERCICIO 2013

CONCEPTO	DESCRIPCIÓN	PENDIENTE DE PAGO				PAGOS REALIZADOS	PENDIENTES DE PAGO A 31 DE DICIEMBRE
		SALDO INICIAL	MODIFICACIONES SALDO INICIAL	RECAUDACIÓN LÍQUIDA	REINTEGROS		
	Totales						

15.D. CUENTAS CORRIENTES CON OTROS ENTES PUBLICOS

ESTADO DE EVOLUCIÓN Y SITUACIÓN DE LOS RECURSOS ADMINISTRADOS POR CUENTA DE OTROS ENTES PÚBLICOS.
IV. CUENTAS CORRIENTES CON OTROS ENTES PÚBLICOS

ENTE	N.I.F.	DENOMINACIÓN	CARGO		DATA		EJERCICIO 2013		SALDO A 31 DE DICIEMBRE				
			SALDO INICIAL DEUDOR	PAGOS	TOTAL CARGO	SALDO INICIAL ACREEDOR	INGRESOS	TOTAL DATA	DEUDOR	ACREEDOR			
		Totales.....											

16. INFORMACION DE LAS OPERACIONES NO PRESUPUESTARIAS DE TESORERIA

16.A. DEUDORES

OPERACIONES NO PRESUPUESTARIAS DE TESORERÍA

EJERCICIO: 2013

1.- DEUDORES

CONCEPTO	DESCRIPCIÓN	SALDO 1 DE ENERO	MODIFICACIONES SALDO INICIAL	CARGOS REALIZADOS EN EJERCICIO	TOTAL DEUDORES	ABONOS REALIZADOS EN EJERCICIO	DEUDORES PENDIENTES DE COBRO A 31 DE DICIEMBRE
10001	DEPOSITOS CONSTITUIDOS	2.103,19			2.103,19		2.103,19
10020	PAGOS DUPLICADOS O EXCESIVOS						
10021	OTROS DEUDORES NO PRESUPUESTARIOS	995,86		283,80	1.279,66		1.279,66
10022	SANCIONES RETENIDAS PENDIENTE RECURSO	68.069,72			68.069,72		68.069,72
10023	TASA DIRECCION GENERAL DE TRAFICO	1.746,44		1.999,20	3.745,64	2.716,20	1.029,44
10030	SEGURIDAD SOCIAL DEUDORA						
10040	HACIENDA PUBLICA DEUDORA POR I.V.A.						
10042	DEUDORES POR I.V.A.	20.524,95		308.399,60	328.924,55	309.587,32	19.337,23
10049	HACIENDA PUBLICA DEUDOR POR OTROS CONCEPTOS						
10050	ANTICIPOS Y PRESTAMOS CONCEDIDOS	107.351,06		65.915,50	173.266,56	38.451,20	134.815,36
10051	OPERACIONES DE TESORERIA SUMPASA						
10052	ANTICIPOS A ENTIDADES AVALADAS						
10100	INVERSIONES TEMPORALES LA CAIXA						
10101	INVERSIONES TEMPORALES BANCO BILBAO VIZCAYA ARGENTARIA						
10102	INVERSIONES TEMPORALES CAJA DUERO						
10103	INVERSIONES TEMPORALES BANCO SANTANDER CENTRAL HISPANO						
	TOTAL	200.791,22		376.598,10	577.389,32	350.754,72	226.634,60

OPERACIONES NO PRESUPUESTARIAS DE TESORERÍA
EJERCICIO: 2013

1.- DEUDORES

CONCEPTO	DESCRIPCIÓN	SALDO 1 DE ENERO	MODIFICACIONES SALDO INICIAL	CARGOS REALIZADOS EN EJERCICIO	TOTAL DEUDORES	ABONOS REALIZADOS EN EJERCICIO	DEUDORES PENDIENTES DE COBRO A 31 DE DICIEMBRE
10104	INVERSIONES TEMPORALES CAJA DE MADRID	5.000.000,00		8.500.000,00	13.500.000,00	5.000.000,00	8.500.000,00
10105	INVERSIONES TEMPORALES CATALUNYA CAIXA	4.650.000,00			4.650.000,00	4.650.000,00	
10106	INVERSIONES TEMPORALES BANCO CAM SAU						
10107	INVERSIONES TEMPORALES BANCO SABADELL			15.000.000,00	15.000.000,00	10.000.000,00	5.000.000,00
10900	OTROS DEUDORES NO PRESUPUESTARIOS						
10999	INGRESOS DE APLICACION ANTICIPADA						
90001	HACIENDA PUBLICA I.V.A. SOPORTADO						
	TOTAL	9.850.791,22		23.876.598,10	33.727.389,32	20.000.754,72	13.726.634,60

16.B. ACREEDORES



AYTO. POZUELO DE ALARCÓN

Fecha Obtención 07/05/2014
Pág. 1

OPERACIONES NO PRESUPUESTARIAS DE TESORERÍA
EJERCICIO: 2013

2.- ACREEDORES

CONCEPTO	DESCRIPCIÓN	SALDO 1 DE ENERO	MODIFICACIONES SALDO INICIAL	ABONOS REALIZADOS EN EJERCICIO	TOTAL ACREEDORES	CARGOS REALIZADOS EN EJERCICIO	ACREEDORES PDTES. DE PAGO A 31 DE DICIEMBRE
20001	HACIENDA PUBLICA, ACREEDORA POR I.R.P.F.	358.928,71		5.642.243,22	6.001.171,93	5.152.048,46	849.123,47
20002	HACIENDA PUBLICA, ACREEDORA POR OTROS CONCEPTOS	11.832,74			11.832,74		11.832,74
20003	HACIENDA PUBLICA, ACREEDORA POR DERECHOS PASIVOS						
20004	HACIENDA PUBLICA, ACREEDORA POR IMP. SOCIEDADES						
20010	RETENCIONES I.T.E.						
20011	RETENCIONES IMP.INDUSTRIAL Y OTROS						
20030	SEGURIDAD SOCIAL, ACREEDORA	244.635,04		1.498.318,52	1.742.953,56	1.493.994,70	248.958,86
20040	HACIENDA PUBLICA ACREEDORA POR I.V.A.	75.282,57		308.399,60	383.682,17	302.169,23	81.512,94
20041	I.V.A. RETENIDO A NO RESIDENTES EN TERRITORIO NACIONAL						
20049	ACREEDORES POR I.V.A.						
20050	RETENCIONES JUDICIALES VARIAS	25.693,33			25.693,33		25.693,33
20051	OTRAS RETENCIONES.ORGANOS DE GOBIERNO						
20060	RETENCIONES JUDICIALES DE HABERES	9.057,28		31.469,97	40.527,25	33.505,49	7.021,76
20070	RETENCIONES DE OTRAS EMPRESAS PRIVADAS	4.598,80			4.598,80		4.598,80
20080	FIANZAS DE EJECUCION DE OBRAS						
20090	FIANZAS ADJUDICACION CONTRATACION						
TOTAL		730.028,47		7.480.431,31	8.210.459,78	6.981.717,88	1.228.741,90

OPERACIONES NO PRESUPUESTARIAS DE TESORERÍA
EJERCICIO: 2013

2.- ACREEDORES

CONCEPTO	DESCRIPCIÓN	SALDO 1 DE ENERO	MODIFICACIONES SALDO INICIAL	ABONOS REALIZADOS EN EJERCICIO	TOTAL ACREEDORES	CARGOS REALIZADOS EN EJERCICIO	ACREEDORES PDES. DE PAGO A 31 DE DICIEMBRE
20095	FIANZAS RECURSOS LIQUID. TRIBUTOS						
20100	FIANZAS DEPOSITADAS	1.837.543,88	-3.066,46	757.509,97	2.591.987,39	249.617,72	2.342.369,67
20105	DEPOSITOS DE PARTICULARES	76.268,44			76.268,44		76.268,44
20106	DERECHOS DE EXAMEN						
20107	OTROS DEPOSITOS RECIBIDOS	117.708,93			117.708,93		117.708,93
20108	DEPOSITOS POLICIA MUNICIPAL	85,85			85,85		85,85
20130	DEPOSITOS PARA RESPONDER DEL PERJUICIO DE VALORES						
20140	DEPOSITOS DE VARIOS						
20141	DEPOSITOS RECIBIDOS DE ENTES PUBLICOS						
20142	DEPOSITOS RECIBIDOS DE EMPRESAS PRIVADAS						
20147	OBRAS P.E.R. 90, 91 y 92						
20158	OBRAS P.E.R. 1.994						
20160	OTROS DEPOSITOS RECIBIDOS						
20170	ANTICIPOS Y PRESTAMOS RECIBIDOS						
20180	FONDO DE COMPENSACION PERSONAL FUNCIONARIO						
20181	FONDOS SOCIO CULTURALES						
	TOTAL	2.761.635,57	-3.066,46	8.237.941,28	10.996.510,39	7.231.335,60	3.765.174,79

OPERACIONES NO PRESUPUESTARIAS DE TESORERÍA
EJERCICIO: 2013

2.- ACREEDORES

CONCEPTO	DESCRIPCIÓN	SALDO 1 DE ENERO	MODIFICACIONES SALDO INICIAL	ABONOS REALIZADOS EN EJERCICIO	TOTAL ACREEDORES	CARGOS REALIZADOS EN EJERCICIO	ACREEDORES PDES. DE PAGO A 31 DE DICIEMBRE
20200	M.U.N.P.A.L.	9.102,67			9.102,67		9.102,67
20201	M.U.F.A.C.E.	734,02			734,02		734,02
20300	RECARGO COMUNIDAD: LICENCIA FISCAL	4.294,93			4.294,93		4.294,93
20301	RECARGO COMUNIDAD: I.A.E.	165.255,56		4.216,16	169.471,72	8.163,48	161.308,24
20302	SERV. REC. EJEC. PAT. DEPORTIVO MUNICIPAL (TD)	987,05			987,05		987,05
20303	SERV. REC. EJEC. ESCUELA MUSICA (PC)	56.407,83		8.195,20	64.603,03	56.407,83	8.195,20
20304	SERV. REC. EJEC. ESP. CULTURAL VOLTURNO (EV)	28.569,02		5.071,95	33.640,97	28.608,72	5.032,25
20305	SERV. REC. EJEC. ESP. CULTURAL MIRA (EM)	65.315,11		9.183,59	74.498,70	65.647,12	8.851,58
20306	SERV. REC. EJEC. MATRICULAS ESCUELA MUSICA						
20307	SERV. REC. EJEC. MATRICULAS ESP. CULTURAL VOLTURNO						
20308	SERV. REC. EJEC. MATRICULAS ESP. CULTURAL MIRA	582,50			582,50	582,50	
20350	ORGANISMOS ACREEDORES POR SERVICIO DE TESORERIA						
20400	OPERACIONES DE TESORERIA BANCO DE CREDITO LOCAL						
20500	OTROS ACREEDORES NO PRESUPUESTARIOS	495.686,20		132.405,28	628.091,48	230.403,68	397.687,80
20501	SINDICATOS ACREEDORES	1.908,39		22.009,65	23.918,04	23.857,05	60,99
20502	INDEMNIZACIONES POR SINIESTROS	25.510,48			25.510,48		25.510,48
	TOTAL	3.615.989,33	-3.066,46	8.419.023,11	12.031.945,98	7.645.005,98	4.386.940,00

OPERACIONES NO PRESUPUESTARIAS DE TESORERÍA
EJERCICIO: 2013

2.- ACREEDORES

CONCEPTO	DESCRIPCIÓN	SALDO 1 DE ENERO	MODIFICACIONES SALDO INICIAL	ABONOS REALIZADOS EN EJERCICIO	TOTAL ACREEDORES	CARGOS REALIZADOS EN EJERCICIO	ACREEDORES PDTES. DE PAGO A 31 DE DICIEMBRE
20503	CUOTAS SOMOSAGUAS NORTE	9.268,04			9.268,04		9.268,04
20504	CUOTAS POLIGONO 7	2.375,60			2.375,60		2.375,60
20505	CUOTAS J.C.A. CASA CAMPO	5.339,54		644,29	5.983,83	265,44	5.718,39
20506	INGRESOS DUPLICADOS O EXCESIVOS	643.009,76	-4.190,35	119.566,38	758.385,79	105.620,83	652.764,96
20507	CUOTAS SOMOSAGUAS A						
20508	CUOTAS SOMOSAGUAS CENTRO	1.815,43			1.815,43		1.815,43
20509	CUOTAS FUENTE DE LA SALUD	1.127,32			1.127,32		1.127,32
20510	DIFERENCIAS POR COMPENSACIONES	511,61			511,61		511,61
20511	OTROS ACREEDORES POR PAGOS EMBARGADOS	9.957,22		73.254,40	83.211,62	69.176,27	14.035,35
20512	REC. EJECUTIVA ACREEDORA POR PAGOS EMBARGADOS	159.171,45			159.171,45		159.171,45
20513	ASOCIACIONES ACREEDORAS	460,00		2.862,00	3.322,00	3.100,00	222,00
91001	HACIENDA PUBLICA I.V.A. REPERCUTIDO	380.389,24		308.399,60	688.788,84	308.399,60	380.389,24
	TOTAL	4.829.414,54	-7.256,81	8.923.749,78	13.745.907,51	8.131.568,12	5.614.339,39

16.C. PARTIDAS PENDIENTES DE APLICACIÓN. COBROS

OPERACIONES NO PRESUPUESTARIAS DE TESORERÍA

EJERCICIO: 2013

3.- APLICAC. PENDIENTES DE APLICACIÓN. COBROS.

CONCEPTO	DESCRIPCIÓN	COBROS PDTES. DE APLICACIÓN A 1 DE ENERO	MODIFICACIONES REALIZADAS EN SALDO INICIAL	COBROS REALIZADOS EN EJERCICIO	TOTAL COBROS PDTES. APLICACIÓN	COBROS APLICADOS EN EJERCICIO	COBROS PDTES. DE APLICACIÓN A 31 DE DICIEMBRE
30001	INGRESOS EN CAJA PENDIENTES DE APLICACION	3.352,05			3.352,05		3.352,05
30002	INGRESOS EN CUENTAS OPERATIVAS PENDIENTES DE APLICACION						
30003	INGRESOS EN CTAS.RESTRINGIDAS DE RECAUDAC.PENDIENTES.APLICACION			381,27	381,27	381,27	
30004	INGRESOS DE APLICACION ANTICIPADA PENDIENTES DE APLICACION						
30005	INGRESOS EN ENTID.COLABORADORAS PENDIENTES DE APLICACION						
30006	INGRESOS DE AGENTES RECAUDADORES PENDIENTES DE APLICACION						
30007	INGRESOS DE RECURSOS GESTIONADOS POR OTROS ENTES.PENDIENTES.APLIC						
30008	INGRESOS EN OTROS SIN CLASIFICAR PENDIENTES DE APLICACION						
30009	SUBVENCIONES SALDOS DEUDORES PENDIENTES DE APLICACION						
30010	VARIOS A INVESTIGAR						
30011	OTRAS PARTIDAS PENDIENTES DE APLICACION	0,54		404.977,13	404.977,67	404.977,13	0,54
30012	ING. PTES. APLIC. POR PAGOS COMPENSADOS			316.148,34	316.148,34	316.148,34	
30013	ING. PTES. APLIC. POR PAGOS EMBARGADOS			36.968,33	36.968,33	36.968,33	
30020	ING. PTES. APLIC. OPERATIVAS BANCO SANTANDER	97.480,49		12.331.074,19	12.428.554,68	12.331.074,19	97.480,49
30021	ING. PTES. APLIC. OPERATIVAS BANKIA SA	63.258,16		13.484.568,76	13.547.826,92	13.417.082,93	130.743,99
	TOTAL	164.091,24		26.574.118,02	26.738.209,26	26.506.632,19	231.577,07

OPERACIONES NO PRESUPUESTARIAS DE TESORERÍA

EJERCICIO: 2013

3.- APLICAC. PENDIENTES DE APLICACIÓN. COBROS.

CONCEPTO	DESCRIPCIÓN	COBROS PDTES. DE APLICACIÓN A 1 DE ENERO	MODIFICACIONES SALDO INICIAL	COBROS REALIZADOS EN EJERCICIO	TOTAL COBROS PDTES. APLICACIÓN	COBROS APLICADOS EN EJERCICIO	COBROS PDTES. DE APLICACIÓN A 31 DE DICIEMBRE
30022	ING. PTES. APLIC. OPERATIVAS DEXIA						
30023	ING. PTES. APLIC. OPERATIVAS BANCO CREDITO LOCAL	74.718,11		164.759,29	239.477,40	164.759,29	74.718,11
30024	ING. PTES. APLIC. OPERATIVAS CAJA GENERAL AHORROS GRANADA			163.059,02	163.059,02	163.059,02	
30025	ING. PTES. APLIC. OPERATIVAS CAJA DUERO						
30026	ING. PTES. APLIC. OPERATIVAS BANCO BILBAO VIZCAYA ARGENTARIA	19,95		23.000.143,66	23.000.163,61	23.000.143,66	19,95
30027	ING. PTES. APLIC. OPERATIVAS BANCO ESPAÑOL DE CREDITO			17.027,11	17.027,11	16.806,95	220,16
30028	ING. PTES. APLIC. OPERATIVAS CAJA ESPAÑA						
30029	ING. PTES. APLIC. OPERATIVAS UNINIM BANC SA			159.150,28	159.150,28	159.150,28	
30030	ING. PTES. APLIC. RESTRINGIDAS BANCO SANTANDER	13.958,47		119.214,83	133.173,30	119.214,83	13.958,47
30031	ING. PTES. APLIC. RESTRINGIDAS BANKIA SA	147.866,72		2.888.964,18	3.036.830,90	2.888.964,18	147.866,72
30032	ING. PTES. APLIC. RESTRINGIDAS CAIXABANK SA	1.344.686,76		49.602.721,39	50.947.408,15	49.668.834,10	1.278.574,05
30040	ING. PTES. APLIC. FINANCIERAS BANCO POPULAR						
30041	ING. PTES. APLIC. FINANCIERAS BANCO CAM SAU			14.962.636,54	14.962.636,54	14.962.636,54	
30042	ING. PTES. APLIC. FINANCIERAS BANCO CATALUÑA CAIXA			5.106.777,54	5.106.777,54	5.106.777,54	
30060	ING. PTES. APLIC. EN CAJA	1.092,17			1.092,17		1.092,17
30998	I.P.A. RESTRINGIDAS - VOLUNTARIA	6.426,85			6.426,85		6.426,85
	TOTAL	1.752.860,27		122.758.571,86	124.511.432,13	122.756.978,58	1.754.463,55

OPERACIONES NO PRESUPUESTARIAS DE TESORERÍA

EJERCICIO: 2013

3.- APLICAC. PENDIENTES DE APLICACIÓN. COBROS.

CONCEPTO	DESCRIPCIÓN	COBROS PDTES. DE APLICACIÓN A 1 DE ENERO	MODIFICACIONES SALDO INICIAL	COBROS REALIZADOS EN EJERCICIO	TOTAL COBROS PDTES. APLICACIÓN	COBROS APLICADOS EN EJERCICIO	COBROS PDTES. DE APLICACIÓN A 31 DE DICIEMBRE
30999	ING. PTES. APLIC. GENERICO			77.740.099,23	77.740.099,23	77.740.099,23	
31001	DIFERENCIAS DE ARQUEO						
	TOTAL	1.752.860,27		200.498.671,09	202.251.531,36	200.497.077,81	1.754.453,55

16.D. PARTIDAS PENDIENTES DE APLICACIÓN. PAGOS

OPERACIONES NO PRESUPUESTARIAS DE TESORERÍA
EJERCICIO: 2013

Fecha Obtención 07/05/2014
Pág. 1

4.- APLICAC. PENDIENTES DE APLICACIÓN. PAGOS.

CONCEPTO	DESCRIPCIÓN	PAGOS PDTES. APLICACIÓN A 1 DE ENERO	MODIFICACIONES SALDO INICIAL	PAGOS REALIZADOS EN EJERCICIO	TOTAL PAGOS PDTES. APLICACIÓN	PAGOS APLICADOS EN EJERCICIO	PAGOS PDTES. DE APLICACIÓN A 31 DE DICIEMBRE
40001	PAGOS PENDIENTES DE APLICACION			546.603,19	546.603,19	546.603,19	
40002	PAGOS PENDIENTES APLICACION EJ. CDOS.						
40003	PAGOS PENDIENTES APLICACION S.SOCIAL						
42000	PROVISIONES DE FONDOS PARA ANTICIPOS DE CAJA FIJA PTES. DE J						
TOTAL				546.603,19	546.603,19	546.603,19	

17. INGRESOS Y GASTOS

AYUNTAMIENTO DE POZUELO DE ALARCÓN

Fecha Obtención

07/05/2014

EJERCICIO:

2013

Pág.

1

SUBVENCIONES RECIBIDAS PENDIENTES DE JUSTIFICAR

CARACTERÍSTICAS	IMPORTE RECIBIDO	IMPORTE PENDIENTE DE JUSTIFICAR
SUBVENCION AUXILIAR DE PELUQUERIA 2013-2014	19.934,40	19.934,40
TOTAL	19.934,40	19.934,40

OBSERVACIONES:

TRANSFERENCIAS Y SUBVENCIONES CONCEDIDAS SIGNIFICATIVAS

CARACTERÍSTICAS DE LA SUBVENCIÓN	DATOS IDENTIFICATIVOS DEL PERCEPTOR	IMPORTE
ACTIVIDADES DEPORTIVAS 2013	V83417170 - CLUB DE RUGBY CRC POZUELO	14.355,93
ACTIVIDADES 2013	G83163477 - ASOCIACION FAMILIARES ENFERMOS DE ALZHEIMER * AFA	10.000,00
ACTIVIDADES 2013	Q2827014H - CRUZ ROJA ESPAÑOLA ASAMBLEA LOCAL MADRID	28.971,95
ACTIVIDADES CULTURALES 2013	G79503033 - LA LIRA ASOCIACION CULTURAL	32.490,00
ACTIVIDADES CULTURALES 2013	G84103779 - FUNDACION LA LIRA DE POZUELO	67.241,00
ACTIVIDADES DEPORTIVAS 2013	G79189585 - CLUB FUTBOL POZUELO * PARQUE ATLETICO POZUELO	125.535,69
ACTIVIDADES DEPORTIVAS 2013	G79197653 - ASOCIACION DEPORTIVA CALASANZ	9.092,09
ACTIVIDADES DEPORTIVAS 2013	G80467921 - OLIMPICO DE RUGBY POZUELO	14.834,46
ACTIVIDADES DEPORTIVAS 2013	G80682719 - CLUB BALONCESTO POZUELO	75.930,77
ACTIVIDADES DEPORTIVAS 2013	G80745912 - MINTONETTE CLUB VOLEIBOL POZUELO	14.998,96
ACTIVIDADES DEPORTIVAS 2013	G80941917 - GIMNASIA ARTISTICA POZUELO	11.074,88
ACTIVIDADES DEPORTIVAS 2013	G81533507 - CLUB NATACION POZUELO	13.097,77
ACTIVIDADES DEPORTIVAS 2013	G81454266 - CLUB HOCKEY POZUELO	38.228,35

TRANSFERENCIAS Y SUBVENCIONES CONCEDIDAS SIGNIFICATIVAS

ACTIVIDADES DEPORTIVAS 2013	G83474965 - CLUB DEPORTIVO ELEMENTAL RITMICA POZUELO	10.861,90
ACTIVIDADES EXTRAESCOLARES CURSO 2012/2013	G80151731 - APA COLEGIO P INFANTA ELENA	7.600,00
ACTIVIDADES EXTRAESCOLARES CURSO 2012/2013	G80550916 - AMPA CEIP SAN JOSE OBRERO	7.600,00
ACTIVIDADES EXTRAESCOLARES CURSO 2012/2013	G80723067 - AMPA LAS ACACIAS	7.600,00
ACTIVIDADES EXTRAESCOLARES CURSO 2012/2013	G84461995 - AMPA CEIP PRINCIPE DE ASTURIAS	7.600,00
ACTIVIDADES EXTRAESCOLARES CURSO 2012/2013	Q7868165G - COLEGIO DIVINO MAESTRO	9.064,22
ACTIVIDADES EXTRAESCOLARES CURSO 2012/2013	G85545572 - AMPA CEIP LOS ANGELES	7.600,00
ACTIVIDADES EXTRAESCOLARES CURSO 2012/2013	G82068529 - AMPA CEIP PINAR PRADOS DE TORREJON	7.600,00
ACTIVIDADES EXTRAESCOLARES CURSO 2012/2013	G81858854 - APA COLEGIO ASUNCION NTRA SRA	7.600,00
ACTIVIDADES VERANO 2013	G28729853 - FEAPS * FEDERACION ORGANIZACIONES A FAVOR PERSONAS DISCAPAC	34.631,60
ACTIVIDADES VERANO 2013	G81409716 - BIR LEHLU ASOCIACION POZUELO SAHARA	10.000,00
APORTACION ECONOMICA 2013	G82928375 - GRUPO MUNICIPAL SOCIALISTA	6.921,00
APORTACION ECONOMICA 2013	V83020420 - GRUPO MUNICIPAL POPULAR	18.596,47
APORTACION ECONOMICA 2013	P2800061J - PATRONATO MUNICIPAL DE CULTURA DE POZUELO DE ALARCON	3.294.585,81

AYUNTAMIENTO DE POZUELO DE ALARCÓN

Fecha Obtención 07/05/2014

EJERCICIO: 2013

Pág. 4

TRANSFERENCIAS Y SUBVENCIONES CONCEDIDAS SIGNIFICATIVAS

APORTACION ECONOMICA 2013	Q2802059B - GERENCIA MUNICIPAL DE URBANISMO DE POZUELO DE ALARCON	1.873.000,00
OBRAS SANEAMIENTO CUENCAS POZUELO Y MEAQUES	P2807900B - AYUNTAMIENTO DE MADRID	396.023,07
SERVICIOS DOCENCIA 2013	Q2802102J - UNED CENTRO ASOCIADO DE MADRID	24.530,26
	TOTAL	6.187.266,18

OBSERVACIONES:

18. INFORMACION SOBRE VALORES RECIBIDOS EN DEPOSITOS

**ESTADO DE VALORES RECIBIDOS EN DEPÓSITO
EJERCICIO: 2013**

CONCEPTO	DESCRIPCIÓN	SALDO 1 DE ENERO	MODIFICACIONES SALDO INICIAL	DEPÓSITOS RECIBIDOS EN EJERCICIO	TOTAL DEPÓSITOS RECIBIDOS	DEPÓSITOS CANCELADOS	DEPÓSITOS PENDIENTES DE DEVOLUCIÓN A 31 DE DICIEMBRE
70001	VALORES EN DEPOSITO: RECAUDACION	4.277.224,35		278.965,46	4.556.189,81	585.009,44	3.971.180,37
70002	VALORES EN DEPOSITO: URBANIZACIONES	24.686.727,09		1.018.920,23	25.705.647,32	843.368,75	24.862.278,57
70003	VALORES EN DEPOSITO: CONTRATISTAS	13.324.055,83		1.006.129,79	14.330.185,62	838.644,94	13.491.540,68
70004	VALORES RECIBOS: SOMOSAGUAS A						
70005	VALORES RECIBOS: SOMOSAGUAS NORTE						
70006	VALORES RECIBOS: SOMOSAGUAS CENTRO						
70007	VALORES RECIBOS: POLIGONO 7						
70008	VALORES RECIBOS: FUENTE DE LA SALUD						
70009	VALORES RECIBOS: J.C.A. CASA CAMPO						
70010	EFFECTOS: TASA DOCUMENTOS						
70011	VALORES RECIBOS VARIOS						
70100	OBLIGACIONES EN GARANTIA DE APLAZAMIENTOS Y FRACCIONAM.						
70200	DEUDA PUBLICA EN GARTIA. DE APLAZAMIENTOS Y FRACCIONAM.						
70300	OTROS VALORES EN GARTIA. DE APLAZAMIENTOS Y FRACCIONAM.						
70500	VALORES RECIBOS GEST. COBRO: VOLUNTARIA	9.174.471,43			9.174.471,43		9.174.471,43
70501	VALORES RECIBOS GEST. COBRO: EJECUTIVA	8.510.211,24			8.510.211,24		8.510.211,24
70600	CERTIF. DESCUBIERTO EN GESTION DE COBRO	6.413.425,90			6.413.425,90		6.413.425,90
	TOTAL	66.386.115,84		2.304.015,48	68.690.131,32	2.267.023,13	66.423.108,19

**ESTADO DE VALORES RECIBIDOS EN DEPÓSITO
EJERCICIO: 2013**

CONCEPTO	DESCRIPCIÓN	SALDO 1 DE ENERO	MODIFICACIONES SALDO INICIAL	DEPÓSITOS RECIBIDOS EN EJERCICIO	TOTAL DEPÓSITOS RECIBIDOS	DEPÓSITOS CANCELADOS	DEPÓSITOS PENDIENTES DE DEVOLUCIÓN A 31 DE DICIEMBRE
70700	OTROS DEPOSITOS EN DEUDA PUBLICA						
70800	OTROS VALORES EN DEPOSITO						
70900	FIANZAS Y AVALES EJECUCION OBRAS Y PLANEAMIENTO						
70910	FIANZAS Y AVALES RECURSOS LIQ. TRIBUTOS						
70920	FIANZAS Y AVALES ADJUDICACIONES CONTRATACION						
	TOTAL	66.386.115,84		2.304.015,48	68.690.131,32	2.267.023,13	66.423.108,19

19. CUADRO DE FINANCIACION

CUADRO DE FINANCIACIÓN - (PARTE I)

FONDOS APLICADOS	Ej: 2013	Ej: 2012	FONDOS OBTENIDOS	Ej: 2013	Ej: 2012	Ej: 2013	Ej: 2012
1. Recursos aplicados en operaciones de gestión a) Reducción de existencias de productos terminados y en curso de fabricación b) Aprovisionamientos c) Servicios exteriores d) Tributos e) Gastos de personal y prestaciones sociales f) Transferencias y Subvenciones g) Gastos financieros h) Otras pérdidas de gestión corriente y gastos excepcionales i) Dotación provisiones de activos circulantes	80.424.589,63 31.630.878,86 3.108.602,87 36.235.209,18 6.650.507,04 886.214,79 1.913.176,89	82.182.219,63 34.049.148,62 3.316.960,46 35.717.826,97 5.770.028,02 685.413,07 2.642.842,49	1. Recursos procedentes de operaciones de gestión a) Ventas y prestaciones de servicios b) Aumento de existencias de productos terminados y en curso de fabricación c) Ingresos tributarios d) Ingresos urbanísticos e) Transferencias y subvenciones f) Ingresos financieros g) Otros ingresos de gestión corrientes e Ingresos excepcionales h) Provisiones aplicadas de activos circulantes	98.979.927,11 1.781.212,11	98.078.708,91 1.290.719,83		
2. Pagos pendientes de aplicación			2. Cobros pendientes de aplicación			1.593,28	-1.933.447,93
3. Gastos Amortizables a) Gastos Amortizables			3. Incrementos directos de aplicación a) Cobros pendientes de aplicación b) Incrementos directos de patrimonio			1.593,28	-1.933.447,93
4. Adquisiciones y otras altas de inmovilizado a) Inversiones destinadas al uso general b) Inversiones inmateriales c) Inversiones materiales d) Inversiones gestionadas e) Patrimonio Público del Suelo f) Inversiones financieras	3.227.101,30 1.792.098,41 64.267,89 1.370.735,00	4.703.680,88 2.639.608,41 309.130,68 1.754.941,79	4. Deudas a largo plazo a) Empréstitos y pasivos análogos b) Préstamos recibidos c) Otros conceptos	-3.536.079,04	-4.213.890,98		
5. Disminuciones directas de patrimonio a) En adscripción b) En cesión c) Entregado al uso general			5. Enajenaciones y otras bajas de inmovilizado a) Inversiones destinadas al uso general b) Inversiones inmateriales c) Inversiones materiales d) Inversiones gestionadas e) Patrimonio Público del Suelo f) Inversiones financieras				
6. Cancelación o traspaso a corto plazo de deudas a largo plazo a) Empréstitos y otros pasivos b) Por préstamos recibidos c) Otros conceptos	2.151.116,76 2.151.116,76		6. Cancelación anticipada o traspaso a corto plazo de inmovilizados financieros				
7. Provisiones para riesgos y gastos							
TOTAL APLICACIONES	86.802.807,71	86.885.900,51	TOTAL ORIGENES	95.448.891,37	92.036.671,59		
(AUMENTO DE CAPITAL CIRCULANTE)	9.646.083,66	5.150.771,08					

AYUNTAMIENTO DE POZUELO DE ALARCÓN

CUADRO DE FINANCIACIÓN - (PARTE I I)

VARIACIONES DE CAPITAL CIRCULANTE (Resumen)	EJERCICIO 2013		EJERCICIO 2012	
	AUMENTOS	DISMINUCIONES	AUMENTOS	DISMINUCIONES
1. Existencias				
a) Existencias				
2. Deudores		534.295,10	2.076.998,70	
a) Presupuestarios		560.138,48	2.077.469,76	
b) No presupuestarios	25.843,38			471,06
c) Por Administración de Recursos de otros entes				
d) Variación de provisiones				
3. Acreedores	3.164.523,49		6.191.376,61	
a) Presupuestarios	3.446.658,07		5.394.652,38	
b) No presupuestarios		282.134,58	796.724,23	
c) Por Administración de Recursos de otros entes				
4. Inversiones financieras temporales	3.850.000,00		1.698,63	2.277.022,50
5. Empréstitos y otras deudas a corto plazo	2.035,52			
a) Empréstitos y otras emisiones	2.035,52		1.698,63	
b) Préstamos recibidos y otros conceptos				
6. Otras cuentas no bancarias				
7. Tesorería	3.171.566,29		7.746,54	1.695,96
a) Caja				840.584,40
b) Bancos e instituciones de crédito	3.171.566,29			840.584,40
8. Ajustes por periodificación				
a) Ajustes por periodificación Deudores				
b) Ajustes por periodificación Acreedores				
TOTAL	10.496.103,26	850.019,60	8.270.545,00	3.119.773,92
VARIACIÓN DEL CAPITAL CIRCULANTE	9.646.083,66		5.150.771,08	

**CONCILIACION DE LA CUENTA DEL RESULTADO ECONOMICO PATRIMONIAL CON LOS RECURSOS
DE LAS OPERACIONES DE GESTION DEL CUADRO DE FINANCIACION**

RESULTADO CONTABLE DEL EJERCICIO	12.756.726,90
AUMENTO DEL RESULTADO POSITIVO O DISMINUCION DEL RESULTADO NEGATIVO	18.464.855,41
DOTACIONES A LAS AMORTIZACIONES Y PROVISIONES DEL INMOVILIZADO	4.724.185,41
DOTACIONES A LAS PROVISIONES PARA RIESGOS Y GASTOS	13.740.670,00
GASTOS DERIVADOS DE INTERESES DIFERIDOS	
AMORTIZACION DE GASTOS DE FORMALIZACION DE DEUDAS	
DIFERENCIAS DE CAMBIO NEGATIVAS A LARGO PLAZO	
PERDIDAS EN LA ENAJENACION DE INMOVILIZADO	
OTRAS PERDIDAS DE INMOVILIZADO	
DISMINUCION DEL RESULTADO POSITIVO O AUMENTO DEL RESULTADO NEGATIVO	12.666.244,83
EXCESOS DE PROVISIONES DE INMOVILIZADO	
EXCESOS DE PROVISIONES PARA RIESGOS Y GASTOS	12.666.244,83
INGRESOS DERIVADOS DE INTERESES DIFERIDOS	
BENEFICIOS POR CANCELACION DE DEUDAS	
DIFERENCIAS DE CAMBIO POSITIVAS A LARGO PLAZO	
BENEFICIOS EN LA ENAJENACION DE INMOVILIZADO	
OTROS BENEFICIOS DE INMOVILIZADO	
RESULTADO CONTABLE DEL EJERCICIO AJUSTADO	18.555.337,48
RECURSOS DE LAS OPERACIONES	18.555.337,48
RECURSOS DE LAS OPERACIONES - ORIGENES	98.979.927,11
RECURSOS DE LAS OPERACIONES - APLICACIONES	80.424.589,63
DIFERENCIA	0,00

20. INFORMACION PRESUPUESTARIA

20.1. EJERCICIO CORRIENTE

20.1.A. PRESUPUESTO DE GASTOS

20.1.A.1. MODIFICACIONES DE CREDITO

PRESUPUESTO DE GASTOS. EJERCICIO CORRIENTE

MODIFICACIONES DE CRÉDITO

EJERCICIO 2013


APLIC. PRESUPUESTARIA	DESCRIPCIÓN	CRÉDITOS EXTRAORD.	SUPLEMENTOS DE CRÉDITO	AMPLIACIONES DE CRÉDITO	TRANSFERENCIAS CRÉDITO		INCORPORACIÓN REMANENTES DE CRÉDITO	CRÉDITOS GENERADOS	BAJAS POR ANULACIÓN	AJUSTES POR PRORROGA	TOTAL MODIFICACIÓN
					POSITIVAS	NEGATIVAS					
01.9121.10000	GOBIERNO MUNICIPAL. RETRIBUCIONES BASICAS ALTOS CARGOS										-65.000,00
02.1511.62203	PLAN. Y GEST. URBANISTICA. OTRAS CONSTRUCCIONES						1.358.563,21				1.358.563,21
02.9123.13100	PRESIDENCIA.RETRIBUCIONES BASICAS PERSONAL LABORAL TEMPORAL.							56.782,18			-56.782,18
02.9123.22603	PRESIDENCIA. PUBLICACIÓN EN DIARIOS OFICIALES					363.879,95					363.879,95
02.9209.22604	ASESORIA JURIDICA. JURIDICOS, CONTENCIOSOS					246.000,00					246.000,00
03.0111.36200	DEUDA PUBLICA.INTERESES DE DEMORA		200.000,00								200.000,00
03.0111.91100	DEUDA PUBLICA. AMORTIZ. PRESTAMOS A L/P DEL SECTOR PUBLICO	456.589,91									456.589,91
03.0111.91300	DEUDA PUBLICA. AMORTIZ. PREST. M. Y L.PLAZO FUERA SECT. PUB.		1.694.526,87								1.694.526,87
03.9207.22401	COMPRAS. PRIMAS DE SEGUROS DE VEHICULOS							11.000,00			-11.000,00
03.9207.22409	COMPRAS. PRIMAS DE SEGUROS DE OTROS RIESGOS							35.000,00			-35.000,00
03.9321.12010	ORGANO DE GESTIÓN TRIBUTARIA.							153,65			-153,65
03.9321.12100	RETR. BASICAS P FUNCIONARIO ORGANODE GESTIÓN TRIBUTARIA.COMPLEMENTO DE DESTINO.							65,80			-65,80
03.9321.12101	ORGANO DE GESTIÓN TRIBUTARIA. RETR COMPLEM P FUNCIONARIO							2.348,07			-2.348,07
04.9202.22709	SISTEMAS DE INFORMACION. T.R.O.E. SERVICIOS VARIOS							20.000,00			-20.000,00
04.9202.22736	SISTEMAS DE INFORMACION. T.R.O.E. SERVICIOS INFORMATICOS							45.000,00			-45.000,00
04.9202.62600	SISTEMAS DE INFORMACION. EQU. PROC. DE LA INFORMACION										65.000,00
04.9202.64100	SISTEMAS DE INFORMACION. APLICACIONES INFORMATICAS					65.000,00					-40.000,00

PRESUPUESTO DE GASTOS. EJERCICIO CORRIENTE

MODIFICACIONES DE CRÉDITO

EJERCICIO 2013

APLIC. PRESUPUESTARIA	DESCRIPCIÓN	CRÉDITOS EXTRAORD.	SUPLEMENTOS DE CRÉDITO	AMPLIACIONES DE CRÉDITO	TRANSFERENCIAS CRÉDITO		INCORPORACIÓN REMANENTES DE CRÉDITO	CRÉDITOS GENERADOS	BAJAS POR ANULACIÓN	AJUSTES POR PRORROGA	TOTAL MODIFICACIÓN
					POSITIVAS	NEGATIVAS					
05.3321.13000	BIBLIOTECAS. RETRIBUCIONES BASICAS PNAL.LABORAL FIJO				6.844,18						6.844,18
06.2301.48006	SERVICIOS SOCIALES.EMERGENCIA SOCIAL				20.000,00						20.000,00
06.2311.22724	MAYORES. T.R.O.E. SERVICIO DE AYUDA A DOMICILIO					609.183,83					-609.183,83
06.2312.22709	FAMILIA E INFANCIA.T.R.O.E.SERVICIOS VARIOS				13.300,00	23.300,00					-23.300,00
06.2312.48007	FAMILIA E INFANCIA. AYUDAS ECONOMICAS				13.300,00						13.300,00
06.2324.49000	INMIGRACION Y COOPERAC AL DESARROLLO.AYUDAS AL EXTERIOR				15.000,00						15.000,00
21.1621.22511	RGDA RESIDUOS SOLIDOS. TASA ELIMINACION RESIDUOS					170.000,00					-170.000,00
21.1631.12010	LIMPIEZA VIARIA. RETRIBUCIONES BASICAS P. FUNCIONARIO					10.755,43					-10.755,43
21.1631.12100	LIMPIEZA VIARIA. COMPLEMENTO DE DESTINO.					5.129,83					-5.129,83
21.1631.12101	LIMPIEZA VIARIA.RETRIBUCIONES COMPLEMENTARIAS P. FUNCIONARIO					16.426,20					-16.426,20
21.1711.13000	PARQUES Y JARDINES.RETRIB.BASICAS P.LABORAL					71.192,61					-71.192,61
21.1711.14100	PARQUES Y JARDINES. RETRIB. PERS. CONVENIOS CON OTRAS INST.							25.606,86			25.606,86
21.1711.16000	PARQUES Y JARDINES. SEGURIDAD SOCIAL							1.350,12			1.350,12
21.1711.22602	PARQUES Y JARDINES. PUBLICIDAD Y PROPAGANDA							1.123,02			1.123,02
21.1711.22717	PARQUES Y JARDINES.T.R.O.E.MANTENIMIENTO DE PARQUES										-123.000,00
21.1711.48001	PARQUES Y JARDINES. AYUDAS PARA TRANSPORTE							4.920,00			4.920,00
21.1711.61113	PARQUES Y JARDINES. MOBILIARIO URBANO Y JUEGOS INFANTILES										43.000,00
21.1721.13000	MEDIO NATURAL. RETRIB. BASICAS PNAL.LABORAL FIJO				43.000,00	2.955,94					-2.955,94



AYTO. POZUELO DE ALARCÓN

Fecha Obtención 07/05/2014
 Pág. 3

PRESUPUESTO DE GASTOS. EJERCICIO CORRIENTE

MODIFICACIONES DE CRÉDITO

EJERCICIO 2013

APLIC. PRESUPUESTARIA	DESCRIPCIÓN	CRÉDITOS EXTRAORD.	SUPLEMENTOS DE CRÉDITO	AMPLIACIONES DE CRÉDITO	TRANSFERENCIAS CRÉDITO		INCORPORACIÓN REMANENTES DE CRÉDITO	CRÉDITOS GENERADOS	BAJAS POR ANULACIÓN	AJUSTES POR PRORROGA	TOTAL MODIFICACIÓN
					POSITIVAS	NEGATIVAS					
22.1504.62201	EDIFICACION. CONSTRUCCIONES ADMINISTRATIVAS						22.141,65				22.141,65
22.1511.71000	PLAN. Y GEST. URBANÍSTICA. TRANSF. CAPITAL A PATRONATOS						2.234.180,80				2.234.180,80
22.1551.60108	VÍAS PÚBLICAS. INV. NUEVA URBANIZACIÓN VÍAS Y PLAZAS PÚBLICAS						28.613,27				28.613,27
22.1611.76200	SANEAMIENTO. TRANSF. CAPITAL A AYUNTAMIENTOS						1.980.115,35				1.980.115,35
23.1321.12010	SEGURIDAD Y ORDEN PÚBLICO. RETIB. Y TRIENIOS P. FUNCIONARIO						2.497,71				-2.497,71
23.1321.12101	SEGURIDAD Y ORDEN PÚBLICO. COMPLEMENTO ESPECÍFICO.						7.625,37				-7.625,37
23.4411.22741	TRANSPORTE. T.R.O.E SERVICIO URBANO DE AUTOBUSES					22.415,01					22.415,01
23.4411.61108	TRANSPORTE. INV. REP. URBANIZACIÓN VÍAS Y PLAZAS PÚBLICAS						350.000,00				327.584,99
24.3412.13000	DEPORTE ESCOLAR Y ESCUELAS DEPORT. RET. BAS. P. LABORAL FIJO						4.788,90				-4.788,90
24.3421.13000	INSTALACIONES DEPORTIVAS. RETIB. BASICAS PNAL.LABORAL FIJO						7.819,24				-7.819,24
25.9124.22601	PROTÓCOLO. ATENCIONES PROTOCOLARIAS Y REPRESENTACIONES SOCIALES A EMPLEADOS. OTROS GASTO SOCIAL P.FUNCI						169.905,42				-30.000,00
31.2211.16207	PRESTACIONES SOCIALES A EMPLEADOS. OTROS GASTO SOCIAL P.LABOR						50.398,46				169.905,42
31.2211.16209	PRESTACIONES SOCIALES A EMPLEADOS. OTROS GASTO SOCIAL P.LABOR										50.398,46
31.9203.16200	REGIMEN INTERIOR Y FORMACION. FORMACION Y PERF. DEL PERSONAL							10.269,00			10.269,00
31.9203.22201	REGIMEN INTERIOR. COMUNICACIONES POSTALES							80.000,00			-80.000,00
41.2412.22729	CURSOS. T.R.O.E. OTROS SERVICIOS EDUCATIVOS							101.872,01			101.872,01
41.3371.22706	JOVENES. T.R.O.E. ESTUDIOS Y TRABAJOS TECNICOS										-6.844,18

PRESUPUESTO DE GASTOS. EJERCICIO CORRIENTE

MODIFICACIONES DE CRÉDITO

EJERCICIO 2013

APLIC. PRESUPUESTARIA	DESCRIPCIÓN	CRÉDITOS EXTRAORD.	SUPLEMENTOS DE CRÉDITO	AMPLIACIONES DE CRÉDITO	TRANSFERENCIAS CRÉDITO		INCORPORACIÓN REMANENTES DE CRÉDITO	CRÉDITOS GENERADOS	BAJAS POR ANULACIÓN	AJUSTES POR PRORROGA	TOTAL MODIFICACIÓN
					POSITIVAS	NEGATIVAS					
51.1551.60108	VÍAS PÚBLICAS, INV. NUEVA URBANIZACIÓN VÍAS Y PLAZAS PÚBLICAS						573.828,00				573.828,00
51.3301.62207	CULTURA. CONSTRUCCIONES CULTURALES				27.500,00		75.736,86	8.000,00			75.736,86
52.1504.21200	EDIFICACION, REP. MTO CONSERV. EDIF. Y OTRAS CONSTRUCCIONES					100.000,00					35.500,00
52.1504.22721	EDIFICACION, T.R.O.E. MANTENIMIENTO DE CLIMATIZACIÓN DE EDIF										-100.000,00
52.1504.63201	EDIFICACION, CONSTRUCCIONES ADMINISTRATIVAS				100.000,00						100.000,00
52.1512.12010	DISTRITO CENTRO. RETRIBUCIONES BASICAS P. FUNCIONARIO					6.895,49					-6.895,49
52.1512.12100	DISTRITO CENTRO. COMPLEMENTO DE DESTINO.					3.820,13					-3.820,13
52.1512.12101	DISTRITO CENTRO. RETRIBUCIONES COMPLEMENTARIAS P. FUNCIONARIO					6.551,79					-6.551,79
52.1551.61108	VÍAS PÚBLICAS, INV. REP. URBANIZACIÓN VÍAS Y PLAZAS PÚBLICAS				220.000,00						220.000,00
52.1611.61101	SANEAMIENTO, INV. REP. COLECTORES					35.000,00					-35.000,00
52.9205.13000	MANTENIMIENTO EDIFICIOS. RET. BASICAS PERSONAL LABORAL FIJO					6.562,56					-6.562,56
52.9205.22101	MANTENIMIENTO EDIFICIOS. AGUA				220.000,00						220.000,00
61.3201.19000	APOYO A LA EDUCACION, RETRIBUCIONES BASICAS PNAL.LABORAL FIJO				30.993,82						30.993,82
61.3201.14100	OTRO PNAL CONV CON OTRAS INSTIT. SOCIAL.							5.076,92			5.076,92
61.3201.16000	APOYO A LA EDUCACION, SEGURIDAD				9.577,08			1.662,68			11.239,76
61.3201.22609	ACTIVIDADES CULTURALES Y RECREATIVAS							1.000,00			1.000,00
61.3201.22613	APOYO A LA EDUCACION. MATERIAL DIDACTICO							2.719,71			2.719,71

PRESUPUESTO DE GASTOS. EJERCICIO CORRIENTE

MODIFICACIONES DE CRÉDITO

EJERCICIO 2013

APLIC. PRESUPUESTARIA	DESCRIPCIÓN	CRÉDITOS EXTRAORD.	SUPLEMENTOS DE CRÉDITO	AMPLIACIONES DE CRÉDITO	TRANSFERENCIAS CRÉDITO		INCORPORACIÓN REMANENTES DE CRÉDITO	CRÉDITOS GENERADOS	BAJAS POR ANULACIÓN	AJUSTES POR PRORROGA	TOTAL MODIFICACIÓN
					POSITIVAS	NEGATIVAS					
61.3201.22729	APOYO A LA EDUCACION. T.R.O.E. OTROS SERVICIOS EDUCATIVOS							15.559,57			15.559,57
61.3211.22727	ENSEÑANZA INFANTIL Y PRIMARIA. T.R.O.E. SERV EDUC INFANTIL							28.670,21			28.670,21
61.3232.13000	EDUC. PERM. ADULTOS. RETRIBUCIONES BASICAS PNAL LABORAL FIJO							1.351,00			1.351,00
62.9208.22734	SERVICIO DE PREVENCIÓN, T.R.O.E. ACTIVIDADES PREVENCIÓN				4.300,00						4.300,00
71.3401.62208	SERVICIOS GENERALES DEPORTES. CONSTRUCCIONES DEPORTIVAS						2.100.430,99				2.100.430,99
	TOTAL	456.589,91	1.894.526,87		1.628.113,92	1.628.113,92	8.723.610,13	209.181,10			11.283.908,01

20.1.A.2. REMANENTES DE CREDITO

**EJERCICIO CORRIENTE
PRESUPUESTO DE GASTOS**

Fecha Obtención 07/05/2014

Pág. 1

REMANENTES DE CRÉDITO

EJERCICIO 2013

APLIC. PRESUPUESTARIA	DESCRIPCIÓN	REMANENTES COMPROMETIDOS		REMANENTES NO COMPROMETIDOS	
		INCORPORABLES	NO INCORPORABLES	INCORPORABLES	NO INCORPORABLES
2013 01 9121 10000	GOBIERNO MUNICIPAL. RETRIBUCIONES BASICAS ALTOS CARGOS				13.319,24
2013 01 9121 11000	GOBIERNO MUNICIPAL. RETRIBUCIONES BASICAS P. EVENTUAL				37.238,55
2013 01 9121 12010	GOBIERNO MUNICIPAL.RETRIB.BASICAS P.FUNCIONARIO				-564,42
2013 01 9121 12100	GOBIERNO MUNICIPAL. COMPLEMENTO DE DESTINO				
2013 01 9121 12101	GOBIERNO MUNICIPAL.RETRIB.COMPLEMENTARIAS P.FUNCIONARIO				
2013 01 9121 16000	GOBIERNO MUNICIPAL. SEGURIDAD SOCIAL.				45.394,14
2013 02 1511 41000	URBANISMO.TRANSFERENCIAS CORRIENTES A PATRONATO				211.255,88
2013 02 1511 60000	URBANISMO. INVERSION EN TERRENOS				
2013 02 1511 62203	PLAN. Y GEST. URBANISTICA. OTRAS CONSTRUCCIONES	53.729,56		796.276,00	
2013 02 1511 71000	URBANISMO. TRANSFERENCIAS DE CAPITAL A PATRONATOS			70.000,00	
2013 02 9122 12010	SECRETARIA DEL PLENO.RET.BASICAS P.FUNCIONARIO				259,59
2013 02 9122 12100	SECRETARIA DEL PLENO. COMPLEMENTO DE DESTINO.				50,93
2013 02 9122 12101	SECRETARIA DEL PLENO.RETRIB.COMPLEM P.FUNCIONARIO				194,56
2013 02 9122 16000	SECRETARIA DEL PLENO. SEGURIDAD SOCIAL.				1.265,46
2013 02 9123 12010	PRESIDENCIA. RETRIBUCIONES BASICAS P. FUNCIONARIO				-2.259,11
2013 02 9123 12100	PRESIDENCIA.COMPLEMENTO DE DESTINO.				2.233,51
2013 02 9123 12101	PRESIDENCIA. RETRIBUCIONES COMPLEMENTARIAS P. FUNCIONARIO				5.197,32
2013 02 9123 13000	PRESIDENCIA. RETRIBUCIONES BÁSICAS.				-1,36
2013 02 9123 13100	PRESIDENCIA.RETRIBUCIONES BÁSICAS PERSONAL LABORAL TEMPORAL				3.732,82
2013 02 9123 16000	PRESIDENCIA. SEGURIDAD SOCIAL.				13.486,10
2013 02 9123 22603	PRESIDENCIA. PUBLICACIÓN EN DIARIOS OFICIALES				
2013 02 9123 22616	PRESIDENCIA. CUOTA FEDERACION MUNICIPIOS			23.036,56	
					248,94

**EJERCICIO CORRIENTE
PRESUPUESTO DE GASTOS**

REMANENTES DE CRÉDITO

EJERCICIO 2013

APLIC. PRESUPUESTARIA	DESCRIPCIÓN	REMANENTES COMPROMETIDOS		REMANENTES NO COMPROMETIDOS	
		INCORPORABLES	NO INCORPORABLES	INCORPORABLES	NO INCORPORABLES
2013 02 9123 23000	PRESIDENCIA. DIETAS DE LOS MIEMBROS DE ÓRGANOS DE GOBIERNO				1.720,00
2013 02 9123 48900	PRESIDENCIA. OTRAS AYUDAS NO BENEFICAS				15.000,00
2013 02 9123 48905	PRESIDENCIA. TRANSF. CTES. A ASOCIACIONES CULTUR. Y DEPORT.				
2013 02 9123 48907	PRESIDENCIA. TRANSF. CTES. A GRUPOS POLITICOS				3.261,53
2013 02 9209 12010	ASESORIA JURIDICA. RETRIB. BASICAS Y TRIENIOS P. FUNCIONARIO				2.429,59
2013 02 9209 12100	ASESORIA JURIDICA. COMPLEMENTO DE DESTINO.				600,00
2013 02 9209 12101	ASESORIA JURIDICA. COMPLEMENTO ESPECIFICO.				105,53
2013 02 9209 13000	ASESORIA JURIDICA. RETRIBUCIONES BASICAS PERSONAL LABORAL				8.718,14
2013 02 9209 16000	ASESORIA JURIDICA. SEGURIDAD SOCIAL.				3.738,56
2013 02 9209 22604	ASESORIA JURIDICA. JURIDICOS, CONTENCIOSOS	0,16		246.000,00	20.319,75
2013 02 9221 13000	GABINETE DE PRENSA.RET.BAS. PNAL.LABORAL FIJO				-131,28
2013 02 9221 16000	GABINETE DE PRENSA. SEGURIDAD SOCIAL.				1.506,50
2013 02 9221 22001	GABINETE DE PRENSA. PRENSA REVISTAS LIBROS				3.577,60
2013 02 9221 22602	GABINETE DE PRENSA. PUBLICIDAD Y PROPAGANDA	3.628,79			-6.976,66
2013 02 9221 22738	GABINETE DE PRENSA. T.R.O.E SERVICIOS DE PRENSA				5.209,78
2013 02 9222 13000	COMUNICACION. RETRIBUCIONES BASICAS PNAL.LABORAL FIJO				-130,60
2013 02 9222 16000	COMUNICACION. SEGURIDAD SOCIAL.				1.271,93
2013 02 9222 22602	COMUNICACION. PUBLICIDAD Y PROPAGANDA				25.755,53
2013 02 9222 22611	COMUNICACION. EDICION DE PUBLICACIONES				76.884,60
2013 02 9222 22722	COMUNICACION. T.R.O.E. DISTRIBUCION DE PUBLICACIONES				39.260,19
2013 02 9222 22728	COMUNICACION. T.R.O.E.PUBLICACIONES				12,25
2013 02 9222 22730	COMUNICACION. T.R.O.E. SERVICIOS				-730,20
2013 03 0111 31000	DEUDA PUBLICA. INTERESES DE PRESTAMOS BANCARIOS				356.288,80

**EJERCICIO CORRIENTE
PRESUPUESTO DE GASTOS**

Fecha Obtención 07/05/2014

Pág. 3

REMANENTES DE CRÉDITO

EJERCICIO 2013

APLIC. PRESUPUESTARIA	DESCRIPCIÓN	REMANENTES COMPROMETIDOS		REMANENTES NO COMPROMETIDOS	
		INCORPORABLES	NO INCORPORABLES	INCORPORABLES	NO INCORPORABLES
2013 03 0111 35200	DEUDA PUBLICA.INTERESES DE DEMORA				-205.511,06
2013 03 0111 35900	DEUDA PUBLICA. SERVICIOS BANCARIOS Y SIMILARES				-1.843,97
2013 03 0111 91100	DEUDA PUBLICA. AMORTIZ. PRESTAMOS A L/P DEL SECTOR PUBLICO		-57.871,37		
2013 03 0111 91300	DEUDA PUBLICA. AMORTIZ. PREST. M. Y L.PLAZO FUERA SECT. PUB.		85.148,89		
2013 03 9206 12010	CONTRATACIÓN. RETR. BASICAS Y TRIENIOS P. FUNCIONARIO				382,81
2013 03 9206 12100	CONTRATACIÓN. COMP. DE DESTINO PERSONAL FUNCIONARIO				132,00
2013 03 9206 12101	CONTRATACIÓN. COMP. ESPECIFICO PERSONAL FUNCIONARIO				511,54
2013 03 9206 16000	CONTRATACIÓN. TRIBUTOS AUTONOMICOS				1.385,36
2013 03 9206 22501	CONTRATACIÓN. PUBLICACION EN DIARIOS OFICIALES				25,88
2013 03 9206 22603	COMPRAS. RETRIB. BASICAS Y TRIENIOS P. FUNCIONARIO				-12.313,38
2013 03 9207 12010	COMPRAS. COMP.DE DESTINO PERSONAL FUNCIONARIO				
2013 03 9207 12101	COMPRAS. COMP. ESPECIFICO PERSONAL FUNCIONARIO				
2013 03 9207 16000	COMPRAS. SEGURIDAD SOCIAL				281,51
2013 03 9207 22001	COMPRAS. PRENSA, REVISTAS, LIBROS Y OTRAS PUB.				3.004,37
2013 03 9207 22199	COMPRAS. OTROS SUMINISTROS				-1.980,87
2013 03 9207 22400	COMPRAS. PRIMAS DE SEGUROS DE EDIFICIOS Y LOCALES				3.256,33
2013 03 9207 22401	COMPRAS. PRIMAS DE SEGUROS DE VEHICULOS				4.319,76
2013 03 9207 22409	COMPRAS. PRIMAS DE SEGUROS DE OTROS RIESGOS				2.341,95
2013 03 9207 62300	COMPRAS. OTRA MAQUINARIA			93,10	
2013 03 9207 62500	COMPRAS. MOBILIARIO Y ENSERES VARIOS				
2013 03 9311 12010	INTERVENCION .RETRIB.BASICAS P.FUNCIONARIO				
2013 03 9311 12100	INTERVENCION. COMPLEMENTO DE DESTINO.				-4.123,03
					340,18

**EJERCICIO CORRIENTE
PRESUPUESTO DE GASTOS**

REMANENTES DE CRÉDITO

EJERCICIO 2013

APLIC. PRESUPUESTARIA	DESCRIPCIÓN	REMANENTES COMPROMETIDOS		REMANENTES NO COMPROMETIDOS	
		INCORPORABLES	NO INCORPORABLES	INCORPORABLES	NO INCORPORABLES
2013 03 9311 12101	INTERVENCION.RETRIB.COMPLEMENTARIAS P.FUNCIONARIO				1.304,06
2013 03 9311 16000	INTERVENCION. SEGURIDAD SOCIAL.				429,07
2013 03 9312 12010	GESTION PRESUPUEST Y SUBVENCION.RETRIB.BASICAS P.FUNCIONARIO				143,03
2013 03 9312 12100	GESTION PRESUPUEST Y SUBVENCION.COMPLEMENTO DE DESTINO.				
2013 03 9312 12101	GESTION PRESUPUEST Y SUBVENCION.RETRIB.COMPL. P.FUNCIONARIO				140,12
2013 03 9312 13000	GESTION PRESUPUEST Y SUBVENCION.RETRIB BASIC PNALLRAL FIJO				-0,64
2013 03 9312 13100	GESTION PRESUPUEST Y SUBVENCION.RETR. P.NAL LABORAL TEMPORAL				2.781,04
2013 03 9312 16000	GESTION PRESUPUEST Y SUBVENCION.SEGURIDAD SOCIAL.				-19.877,88
2013 03 9312 22750	GESTION PRESUPUEST Y SUBVENCION. T.R.O.E. SOPORTE INFORMAT.				1.209,49
2013 03 9313 12010	GESTION CONTABLE. RETRIBUCIONES BASICAS P. FUNCIONARIO				494,71
2013 03 9313 12100	GESTION CONTABLE.COMPLEMENTO DE DESTINO.				-1.492,58
2013 03 9313 12101	GESTION CONTABLE. RETRIBUCIONES COMPLEMEN P. FUNCIONARIO				2.464,59
2013 03 9313 16000	GESTION CONTABLE.SEGURIDAD SOCIAL.				9.664,43
2013 03 9321 12010	ORGANO DE GESTIÓN TRIBUTARIA. RETR. BASICAS P FUNCIONARIO				5.970,81
2013 03 9321 12100	ORGANO DE GESTIÓN TRIBUTARIA.COMPLEMENTO DE DESTINO.				23.373,69
2013 03 9321 12101	ORGANO DE GESTIÓN TRIBUTARIA. RETR COMPLEM P FUNCIONARIO				-67,12
2013 03 9321 13000	ORGANO DE GESTIÓN TRIBUTARIA. RETR. BASICAS P. LAB. FIJO				21.577,00
2013 03 9321 16000	ORGANO DE GESTIÓN TRIBUTARIA.SEGURIDAD SOCIAL.				2.780,86
2013 03 9321 22604	ORGANO DE GESTIÓN TRIBUTARIA. GASTOS JURIDICOS				19.319,20
2013 03 9321 22618	ORGANO DE GESTION TRIBUTARIA. INDEMNIZACIONES VARIAS				

**EJERCICIO CORRIENTE
PRESUPUESTO DE GASTOS**

Fecha Obtención 07/05/2014

Pág. 5

REMANENTES DE CRÉDITO

EJERCICIO 2013

APLIC. PRESUPUESTARIA	DESCRIPCIÓN	REMANENTES COMPROMETIDOS		REMANENTES NO COMPROMETIDOS	
		INCORPORABLES	NO INCORPORABLES	INCORPORABLES	NO INCORPORABLES
2013 03 9321 22706	ORGANO DE GESTIÓN TRIBUTARIA. T.R.O.E. EST. Y TRAB. TEC.				16.153,57
2013 03 9321 22708	ORGANO DE GESTIÓN TRIBUT.SERVICIOS DE REC. A FAVOR DE LA ENT				-5.037,07
2013 03 9322 12010	TRIBUNAL EC-ADM. RETRIB. BASICAS Y TRIENIOS P. FUNCIONARIO				
2013 03 9322 12100	TRIBUNAL EC-ADM. COMPLEMENTO DE DESTINO.				
2013 03 9322 12101	TRIBUNAL EC-ADM. COMPLEMENTO ESPECIFICO.				
2013 03 9322 14300	TRIBUNAL EC-ADM. OTRO PERSONAL				
2013 03 9322 16000	TRIBUNAL EC-ADM. SEGURIDAD SOCIAL.				
2013 03 9322 23010	TRIBUNAL EC-ADM. DIETAS DEL PERSONAL DIRECTIVO				
2013 03 9331 12010	PATRIMONIO. RETRIB. BASICAS Y TRIENIOS P. FUNCIONARIO				-511,80
2013 03 9331 12100	PATRIMONIO.COMP. DE DESTINO PERSONAL FUNCIONARIO				500,49
2013 03 9331 12101	PATRIMONIO.COMP. ESPECIFICO PERSONAL FUNCIONARIO				3.325,00
2013 03 9331 13000	PATRIMONIO.RETRIB BASICAS PERSONAL LABORAL FIJO				2.935,88
2013 03 9331 16000	PATRIMONIO.SEGURIDAD SOCIAL				1.057,01
2013 03 9331 22502	PATRIMONIO. TRIBUTOS DE LAS ENTIDADES LOCALES				3.724,59
2013 03 9331 22604	PATRIMONIO. JURIDICOS, CONTENCIOSOS				-0,68
2013 03 9331 22605	PATRIMONIO. CUOTAS ENTIDADES URBANÍSTICAS				3.587,07
2013 03 9331 22618	PATRIMONIO. INDEMNIZACIONES VARIAS				-38,48
2013 03 9331 22730	PATRIMONIO. T.R.O.E. SERVICIOS				1.410,04
2013 03 9341 12010	TESORERIA.RETRIB.BASICAS P.FUNCIONARIO				22.704,10
2013 03 9341 12100	TESORERIA. COMPLEMENTO DE DESTINO.				22.041,90
2013 03 9341 12101	TESORERIA.RETRIB.COMPLEMENTARIAS P.FUNCIONARIO				12.000,00
2013 03 9341 16000	TESORERIA. SEGURIDAD SOCIAL.				259,52
2013 04 4331 12010	DESARROLLO EMPRESARIAL. RETRIB BASICAS P. FUNCIONARIO				1.233,41

**EJERCICIO CORRIENTE
PRESUPUESTO DE GASTOS**

Fecha Obtención 07/05/2014

Pág. 6

REMANENTES DE CRÉDITO

EJERCICIO 2013

APLIC. PRESUPUESTARIA	DESCRIPCIÓN	REMANENTES COMPROMETIDOS		REMANENTES NO COMPROMETIDOS	
		INCORPORABLES	NO INCORPORABLES	INCORPORABLES	NO INCORPORABLES
2013 04 4331 12100	DESARROLLO EMPRESARIAL. COMPLEMENTO DE DESTINO				
2013 04 4331 12101	DESARROLLO EMPRESARIAL. RETRIB COMPLEM P. FUNCIONARIO				
2013 04 4331 13000	DESARROLLO EMPRESARIAL. RETRIB BASICAS PNAL.LABORAL FIJO				427,74
2013 04 4331 16000	DESARROLLO EMPRESARIAL. SEGURIDAD SOCIAL.				2.180,55
2013 04 4331 22199	DESARROLLO EMPRESARIAL. OTROS SUMINISTROS				-1.669,80
2013 04 4331 22617	DESARROLLO EMPRESARIAL. EXPOSICIONES Y CONGRESOS				-2.590,99
2013 04 4331 22706	DESARROLLO EMPRESARIAL. T.R.O.E. ESTUDIOS Y TRABAJOS TECNI	0,05			16.127,39
2013 04 4331 22730	DESARROLLO EMPRESARIAL. T.R.O.E. SERVICIOS				22.703,00
2013 04 4331 47900	DESARROLLO EMPRESARIAL. EMPRESAS PRIVADAS				709,84
2013 04 4331 48900	DESARROLLO EMPRESARIAL. OTRAS AYUDAS NO BENEFICAS				3.507,25
2013 04 9202 12010	SISTEMAS DE INFORMACION. RETRIB. BASICAS P.FUNCIONARIO				1.341,44
2013 04 9202 12100	SISTEMAS DE INFORMACION. COMPLEMENTO DE DESTINO.				4.770,72
2013 04 9202 12101	SISTEMAS DE INFORMACION. RETRIB. COMPLEM. P. FUNCIONARIO				-86,62
2013 04 9202 13000	SISTEMAS DE INFORMACION. RETRIBUCIONES BÁSICAS.				28.665,64
2013 04 9202 13100	SISTEMAS DE INFORMACION. RETRIB.N PERSONAL LABORAL TEMPORAL				14.742,75
2013 04 9202 16000	SISTEMAS DE INFORMACION. SEGURIDAD SOCIAL.				21.792,12
2013 04 9202 20300	SISTEMAS DE INFORMACION. ARRENTO MAQUI, INSTAL Y UTILLAJE	851,06			1.724,19
2013 04 9202 22002	SISTEMAS DE INFORMACION. MATERIAL INFORMATICO NO INVENTAR.				-4.880,48
2013 04 9202 22199	SISTEMAS DE INFORMACION. OTROS SUMINISTROS				29.890,81
2013 04 9202 22200	SISTEMAS DE INFORMACION. COMUNICACIONES TELEFONICAS	20.539,82			

**EJERCICIO CORRIENTE
PRESUPUESTO DE GASTOS**

Fecha Obtención 07/05/2014

Pág. 7

REMANENTES DE CRÉDITO

EJERCICIO 2013

APLIC. PRESUPUESTARIA	DESCRIPCIÓN	REMANENTES COMPROMETIDOS		REMANENTES NO COMPROMETIDOS	
		INCORPORABLES	NO INCORPORABLES	INCORPORABLES	NO INCORPORABLES
2013 04 9202 22709	SISTEMAS DE INFORMACION. T.R.O.E. SERVICIOS VARIOS	8.923,48			921,99
2013 04 9202 22730	SISTEMAS DE INFORMACION. T.R.O.E. SERVICIOS				16.520,82
2013 04 9202 22736	SISTEMAS DE INFORMACION. T.R.O.E. SERVICIOS INFORMATICOS	33.335,54			22.677,25
2013 04 9202 62600	SISTEMAS DE INFORMACION. EQU. PROC. DE LA INFORMACION		1.141,51		
2013 04 9202 64100	SISTEMAS DE INFORMACION. APLICACIONES INFORMATICAS		59.732,11		
2013 05 3301 41000	CULTURA. TRANSFERENCIAS CORRIENTES A PATRONATOS			3.051,20	
2013 05 3301 71000	CULTURA. TRANSFERENCIAS CAPITAL A PATRONATOS				418.296,93
2013 05 3321 12010	BIBLIOTECAS. RETRIBUCIONES BASICAS P. FUNCIONARIO				-361,18
2013 05 3321 12100	BIBLIOTECAS. COMPLEMENTO DE DESTINO.				
2013 05 3321 12101	BIBLIOTECAS. RETRIBUCIONES COMPLEMENTARIAS P. FUNCIONARIO				
2013 05 3321 13000	BIBLIOTECAS. RETRIBUCIONES BASICAS P.NAL.LABORAL FIJO				-2.431,52
2013 05 3321 16000	BIBLIOTECAS. SEGURIDAD SOCIAL.				4.442,93
2013 05 3321 21300	BIBLIOTECAS. CONSERV. MAQUINARIA, INST. Y UTILLAJE				3.874,16
2013 05 3321 22000	BIBLIOTECAS. MATERIAL DE OFICINA ORDINARIO				3.750,87
2013 05 3321 22001	BIBLIOTECAS. PRENSA, REVISTAS, LIBROS Y OTRAS PUBLICACIONES				4.515,49
2013 05 3321 22609	BIBLIOTECAS. ACTIVIDADES CULTURALES Y RECREATIVAS				17.113,76
2013 05 3321 22613	BIBLIOTECAS. MATERIAL DIDACTICO				4.975,38
2013 05 3321 22709	BIBLIOTECAS. T.R.O.E. SERVICIOS VARIOS	0,11			10.662,23
2013 06 2301 12010	SERVICIOS SOCIALES.RETRIB.BASICAS P.FUNCIONARIO				410,67
2013 06 2301 12100	SERVICIOS SOCIALES.COMPLEMENTO DE DESTINO.				127,89
2013 06 2301 12101	SERVICIOS SOCIALES.RETRIB.COMPLEMENTARIAS P.FUNCIONARIO				479,90
2013 06 2301 13000	SERVICIOS SOCIALES.RETRIB.BASICAS P.LABORAL FIJO				19.760,59

**EJERCICIO CORRIENTE
PRESUPUESTO DE GASTOS**

Fecha Obtención 07/05/2014

Pág. 8

REMANENTES DE CRÉDITO

EJERCICIO 2013

APLIC. PRESUPUESTARIA	DESCRIPCIÓN	REMANENTES COMPROMETIDOS		REMANENTES NO COMPROMETIDOS	
		INCORPORABLES	NO INCORPORABLES	INCORPORABLES	NO INCORPORABLES
2013 06 2301 13100	SERVICIOS SOCIALES.RETRIB. PERSONAL LABORAL TEMPORAL				9.293,08
2013 06 2301 14100	SERVICIOS SOCIALES. CONVENIOS CON OTRAS INSTITUCIONES				23.166,11
2013 06 2301 16000	SERVICIOS SOCIALES. SEGURIDAD SOCIAL.				-1.262,43
2013 06 2301 21300	SERVICIOS SOCIALES. CONSERV. MAQUINARIA INST Y UTILLAJE				-311,01
2013 06 2301 22106	SERVICIOS SOCIALES. PRODUCTOS FARMACEUTICOS				-1.657,00
2013 06 2301 22300	SERVICIOS SOCIALES. TRANSPORTES				4.485,52
2013 06 2301 22706	SERVICIOS SOCIALES.T.R.O.E. ESTUDIOS Y TRABAJOS TECNICOS				-7.996,44
2013 06 2301 48006	SERVICIOS SOCIALES.EMERGENCIA SOCIAL				316,25
2013 06 2301 48007	SERVICIOS SOCIALES. AYUDAS ECONOMICAS				-126,00
2013 06 2311 20300	MAYORES.ARRENDAMIENTO MAQ.,INST. Y UTILLAJE	726,00			671,84
2013 06 2311 21300	MAYORES.CONSERV.MAQ.,INST. Y UTILLAJE				530,50
2013 06 2311 22001	MAYORES. PRENSA, REVISTAS, LIBROS Y OTRAS PUBLICACIONES				31,55
2013 06 2311 22103	MAYORES.COMBUSTIBLES Y CARBURANTES.				500,00
2013 06 2311 22104	MAYORES. VESTUARIO				69,69
2013 06 2311 22199	MAYORES. OTROS SUMINISTROS NO INVENTARIABLES				-581,74
2013 06 2311 22609	MAYORES. ACTIVIDADES CULTURALES Y DEPORTIVAS				7.128,46
2013 06 2311 22610	MAYORES.EXCURSIONES				12.000,00
2013 06 2311 22709	MAYORES. T.R.O.E. SERVICIOS VARIOS				25.111,66
2013 06 2311 22724	MAYORES. T.R.O.E. SERVICIO DE AYUDA A DOMICILIO				11.533,27
2013 06 2311 22732	MAYORES. T.R.O.E. TELEASISTENCIA				88,00
2013 06 2311 22737	MAYORES. T.R.O.E. PREVENCION Y PROMOCION DE LA SALUD				5.571,70
2013 06 2311 48001	MAYORES. AYUDAS PARA TRANSPORTE				160,00
2013 06 2311 48002	MAYORES.AYUDAS PARA MANUTENCION				4.443,00
2013 06 2311 48007	MAYORES. AYUDAS ECONOMICAS				

**EJERCICIO CORRIENTE
PRESUPUESTO DE GASTOS**

Fecha Obtención 07/05/2014

Pág. 9

REMANENTES DE CRÉDITO

EJERCICIO 2013

APLIC. PRESUPUESTARIA		DESCRIPCIÓN	REMANENTES COMPROMETIDOS		REMANENTES NO COMPROMETIDOS	
			INCORPORABLES	NO INCORPORABLES	INCORPORABLES	NO INCORPORABLES
2013 06	2311 48008	MAYORES.AYUDA APOYO A MAYORES				128,00
2013 06	2311 48010	MAYORES. OTROS CONVENIOS				0,06
2013 06	2312 22199	FAMILIA E INFANCIA.OTROS SUMINISTROS NO INVENTARIABLES				-132,21
2013 06	2312 22609	FAMILIA E INFANCIA.ACTIVIDADES CULTURALES Y RECREATIVAS				3.874,70
2013 06	2312 22709	FAMILIA E INFANCIA.T.R.O.E.SERVICIOS VARIOS				1.694,05
2013 06	2312 22729	FAMILIA E INFANCIA. T.R.O.E. OTROS SERVICIOS EDUCATIVOS	0,15			809,00
2013 06	2312 48002	FAMILIA E INFANCIA.AYUDAS PARA MANUTENCION				11.462,44
2013 06	2312 48003	FAMILIA E INFANCIA.AYUDAS PARA EDUCACION		100,00		-7.454,05
2013 06	2312 48007	FAMILIA E INFANCIA. AYUDAS ECONOMICAS				1.323,17
2013 06	2321 21300	PERSONAS CON DISCAPACIDAD. CONSERV. MAQUINARIA, INST. Y UTI.				31,73
2013 06	2321 22199	PERSONAS CON DISCAPACIDAD. OTROS SUMINISTROS				-1.104,00
2013 06	2321 22609	PERSONAS CON DISCAPACIDAD. ACTIVI CULTURALES Y RECREATIVAS				60,43
2013 06	2321 22613	PERSONAS CON DISCAPACIDAD.MATERIAL DIDACTICO				-100,00
2013 06	2321 22621	PERSONAS CON DISCAPACIDAD. CUOTAS INSCRIPCION ASOCIACIONES				4.949,26
2013 06	2321 22713	PERSONAS CON DISCAPACIDAD. T.R.O.E OTROS SERVICIOS CULTUR	3.051,47			20.587,50
2013 06	2321 22734	PERSONAS CON DISCAPACIDAD. T.R.O.E. ACTIVIDAD DE PREVENCIÓN				31,58
2013 06	2321 48001	PERSONAS CON DISCAPACIDAD. AYUDAS PARA TRANSPORTE				41,00
2013 06	2321 48002	PERSONAS CON DISCAPACIDAD. AYUDAS PARA MANUTENCION				139,75
2013 06	2321 48007	PERSONAS CON DISCAPACIDAD. AYUDAS ECONOMICAS	0,01			
2013 06	2321 48010	PERSONAS CON DISCAPACIDAD. OTROS CONVENIOS	368,40			
2013 06	2322 22706	ADICCIONES Y PREV. EXCL. SOCIAL. T.R.O.E. EST. Y TRAB. TEC.	0,03			2.774,81

**EJERCICIO CORRIENTE
PRESUPUESTO DE GASTOS**

Fecha Obtención 07/05/2014

Pág. 10

REMANENTES DE CRÉDITO

EJERCICIO 2013

APLIC. PRESUPUESTARIA	DESCRIPCIÓN	REMANENTES COMPROMETIDOS		REMANENTES NO COMPROMETIDOS	
		INCORPORABLES	NO INCORPORABLES	INCORPORABLES	NO INCORPORABLES
2013 06 2322 22737	ADICIONES Y PREV. EXCL. SOCIAL. T.R.O.E. PREV Y PROM. SALUD				4.860,25
2013 06 2322 48001	ADICIONES Y PREV. EXCL. SOCIAL. AYUDAS PARA TRANSPORTE				3.253,10
2013 06 2322 48002	ADICIONES Y PREV. EXCL SOCIAL AYUDAS PARA MANUTENCION				90,00
2013 06 2322 48007	ADICIONES Y PREV. EXCL. SOCIAL. AYUDAS ECONOMICAS				-2.666,00
2013 06 2322 48010	ADICIONES Y PREV. EXCL. SOCIAL. OTROS CONVENIOS				
2013 06 2323 22606	VIOLENCIA FAMILIA Y GENERO. REUNIONES Y CONFERENCIAS	0,03		1.029,52	
2013 06 2323 22730	VIOLENCIA FAMILIA Y GENERO. T.R.O.E. SERVICIOS			6.958,78	
2013 06 2323 48002	VIOLENCIA FAMILIA Y GENERO. AYUDAS PARA MANUTENCION				40,00
2013 06 2323 48007	VIOLENCIA FAMILIA Y GENERO. AYUDAS ECONÓMICAS				216,00
2013 06 2324 22609	INMIGRACION Y COOPERAC AL DESARROLLO. ACTIVIDADES CULTURALES				1.357,25
2013 06 2324 22709	INMIGRACION Y COOPERAC AL DESARROLLO.T.R.O.E. SERVIC VARIOS				6.000,00
2013 06 2324 48000	INMIGRACION Y COOPERAC AL DESARROLLO.AYUDAS AL EXTERIOR				
2013 06 2325 13000	MUJER. RETRIB. BASICAS PER. LABORAL FIJO			16.104,88	
2013 06 2325 16000	MUJER. SEGURIDAD SOCIAL				4.527,84
2013 06 2325 22606	MUJER. REUNIONES Y CONFERENCIAS				-6.954,43
2013 06 2325 22609	MUJER. ACTIVIDADES CULTUR. Y RECREATIVAS			3.360,12	526,81
2013 06 2325 22617	MUJER. EXPOSICIONES Y CONGRESOS				7.000,00
2013 06 2325 22699	MUJER. GASTOS VARIOS				8.000,00
2013 06 2325 22706	MUJER. T.R.O.E. ESTUDIOS Y TRABAJOS TECNICOS				5.000,00
2013 06 2325 22709	MUJER. T.R.O.E. SERVICIOS VARIOS				
2013 06 2325 22727	MUJER. T.R.O.E. SERVICIO EDUC. INFANTIL			10.000,00	
2013 21 1621 21300	RGDA RESIDUOS SOLIDOS. CONSERV. MAQUINARIA, INST. Y UTILLAJE	5.931,00		2.924,20	2.446,75
					-3.778,98

EJERCICIO CORRIENTE
PRESUPUESTO DE GASTOS

Fecha Obtención 07/05/2014

Pág. 11

REMANENTES DE CRÉDITO

EJERCICIO 2013

APLIC. PRESUPUESTARIA		DESCRIPCIÓN	REMANENTES COMPROMETIDOS		REMANENTES NO COMPROMETIDOS	
			INCORPORABLES	NO INCORPORABLES	INCORPORABLES	NO INCORPORABLES
201321	1621 22511	RGDA RESIDUOS SÓLIDOS. TASA ELIMINACION RESIDUOS				197.023,90
201321	1621 22739	RGDA RESIDUOS SÓLIDOS. T.R.O.E LIMPIEZA VIARIA Y RSU	0,31			-36.117,20
201321	1621 60107	RGDA RESIDUOS SÓLIDOS. PAPELERAS Y CONTENEDORES			23.828,58	
201321	1631 12010	LIMPIEZA VIARIA. RETRIBUCIONES BASICAS P. FUNCIONARIO				2.294,12
201321	1631 12100	LIMPIEZA VIARIA. COMPLEMENTO DE DESTINO.				1.025,97
201321	1631 12101	LIMPIEZA VIARIA.RETRIBUCIONES COMPLEMENTARIAS P. FUNCIONARIO				3.285,24
201321	1631 13000	LIMPIEZA VIARIA. RETRIBUCIONES BASICAS PNAL LABORAL FIJO				124,62
201321	1631 16000	LIMPIEZA VIARIA. SEGURIDAD SOCIAL.				11.442,14
201321	1631 22739	LIMPIEZA VIARIA. T.R.O.E. LIMPIEZA VIARIA Y R.S.U.				29.773,37
201321	1711 12010	PARQUES Y JARDINES.RETRIB.BASICAS P.FUNCIONARIO	0,02			-1.304,95
201321	1711 12100	PARQUES Y JARDINES. COMPLEMENTO DE DESTINO				321,02
201321	1711 12101	PARQUES Y JARDINES.RETRIB.COMPLEMENTARIAS P.FUNCIONARIO				7.170,60
201321	1711 13000	PARQUES Y JARDINES.RETRIB.BASICAS P.LABORAL				19.320,90
201321	1711 14100	PARQUES Y JARDINES. RETRIB. PERS. CONVENIOS CON OTRAS INST.			132,26	-21.351,27
201321	1711 16000	PARQUES Y JARDINES. SEGURIDAD SOCIAL			216,18	36.334,94
201321	1711 20800	PARQUES Y JARDINES. ARREND. DE OTRO INMOVILIZADO MATERIAL				1.200,80
201321	1711 21000	PARQUES Y JARDINES. CONSERV. INFRAEST. Y BIENES NATURALES				25.813,87
201321	1711 21300	PARQUES Y JARDINES.CONSERV.MAQ.,INST. Y UTILILLAJE				6.104,10
201321	1711 22117	PARQUES Y JARDINES. PLANTAS Y ESPECIES VEGETALES				13.025,83
201321	1711 22602	PARQUES Y JARDINES. PUBLICIDAD Y PROPAGANDA				
201321	1711 22609	PARQUES Y JARDINES. ACTIVIDADES CULTURALES Y DEPORTIVAS			845,93	

**EJERCICIO CORRIENTE
PRESUPUESTO DE GASTOS**

Fecha Obtención 07/05/2014

Pág. 12

REMANENTES DE CRÉDITO

EJERCICIO 2013

APLIC. PRESUPUESTARIA	DESCRIPCIÓN	REMANENTES COMPROMETIDOS		REMANENTES NO COMPROMETIDOS	
		INCORPORABLES	NO INCORPORABLES	INCORPORABLES	NO INCORPORABLES
201321 1711 22621	PARQUES Y JARDINES. CUOTAS INSCRIPCIÓN ASOCIACIONES				68.468,82
201321 1711 22717	PARQUES Y JARDINES.T.R.O.E.MANTENIMIENTO DE PARQUES	124.674,06		2.082,00	
201321 1711 48001	PARQUES Y JARDINES. AYUDAS PARA TRANSPORTE			23.327,77	
201321 1711 61113	PARQUES Y JARDINES. MOBILIARIO URBANO Y JUEGOS INFANTILES				
201321 1721 13000	MEDIO NATURAL. RETRIB. BASICAS PNAL.LABORAL FIJO				24.682,45
201321 1721 16000	MEDIO NATURAL. SEGURIDAD SOCIAL.				9.861,70
201321 1721 22500	MEDIO NATURAL. TRIBUTOS ESTATALES				-5.824,73
201321 1721 22699	MEDIO NATURAL. OTROS GASTOS DIVERSOS				7.000,00
201321 1721 22707	MEDIO NATURAL. T.R.O.E. DEPURACION DE AGUAS	12.978,68			46.033,73
201321 3231 13000	EDUCACION AMBIENTAL. RETRIBUCIONES BASICAS PERS LABORAL				13.839,47
201321 3231 16000	EDUCACION AMBIENTAL. SEGURIDAD SOCIAL.				7.392,00
201321 3231 21200	EDUCACION AMBIENTAL. CONSERV EDIFICIOS Y OTRAS CONSTRUC				-5.332,14
201321 3231 22103	EDUCACION AMBIENTAL. COMBUSTIBLES Y CARBURANTES				-1.378,96
201321 3231 22609	EDUCACION AMBIENTAL. ACTIV. CULTURALES Y RECREATIVAS				-3.155,87
201321 3231 22613	EDUCACION AMBIENTAL. MATERIAL DIDACTICO				1,13
201321 3231 22709	EDUCACION AMBIENTAL. T.R.O.E. SERVICIOS VARIOS	0,04			10.090,54
201322 1504 62201	EDIFICACION. CONSTRUCCIONES ADMINISTRATIVAS				1.370,38
201322 1511 71000	PLAN. Y GEST. URBANISTICA. TRANSF. CAPITAL.A PATRONATOS			2.170.669,81	
201322 1551 60108	VIAS PUBLICAS.INV. NUEVA URBANIZACION VIAS Y PLAZAS PUBLICAS				20.697,90
201322 1611 76200	SANEAMIENTO. TRANSF. CAPITAL A AYUNTAMIENTOS				
201323 1301 12010	ADMON. GRAL. SEGURIDAD Y SEAPA. RETRIB.BAS P.FUNCIONARIO	1.584.092,28			653,30
201323 1301 12100	ADMON. GRAL. SEGURIDAD Y SEAPA. COMPLEMENTO DE DESTINO.				78,29

**EJERCICIO CORRIENTE
 PRESUPUESTO DE GASTOS**

Fecha Obtención 07/05/2014

Pág. 13

REMANENTES DE CRÉDITO

EJERCICIO 2013

APLIC. PRESUPUESTARIA	DESCRIPCIÓN	REMANENTES COMPROMETIDOS		REMANENTES NO COMPROMETIDOS	
		INCORPORABLES	NO INCORPORABLES	INCORPORABLES	NO INCORPORABLES
2013 23 1301 12101	ADMON. GRAL. SEGURIDAD Y SEAPA. RETRIB.COMPL. P.FUNCIONARIO				-510,30
2013 23 1301 13000	ADMON. GRAL. SEGURIDAD Y SEAPA. RETRIB.BAS. P.LABORAL FIJO				-42,96
2013 23 1301 16000	ADMON. GRAL. SEGURIDAD Y SEAPA. SEGURIDAD SOCIAL.				2.284,97
2013 23 1301 16200	ADMON. GRAL. SEGURIDAD Y SEAPA. FORM. Y PERF. PERS. FUNC.				27.154,73
2013 23 1301 20400	ADMON. GRAL. SEGURIDAD Y SEAPA. ARREND. MATERIAL TRANSPORTE	9.115,26			-15.922,63
2013 23 1301 21300	ADMON. GRAL. SEGURIDAD Y SEAPA. CONS. MAQ.,INST.Y UT.				4.760,13
2013 23 1301 21400	ADMON. GRAL. SEGURIDAD Y SEAPA. CONS. MATERIAL DE TRANSPORTE				3.686,18
2013 23 1301 21500	ADMON. GRAL. SEGURIDAD Y SEAPA. CONS. MOBILIARIO Y ENSERES				2.739,54
2013 23 1301 22104	ADMON. GRAL. SEGURIDAD Y SEAPA. VESTUARIO				134.234,53
2013 23 1301 22114	ADMON. GRAL. SEGURIDAD Y SEAPA. MUNICIONES				-1.320,69
2013 23 1301 22115	ADMON. GRAL. SEGURIDAD Y SEAPA. MATERIAL DEPORTIVO				1.137,27
2013 23 1301 22501	ADMON. GRAL. SEGURIDAD Y SEAPA. TRIBUTOS AUTONOMICOS				6.000,00
2013 23 1301 22620	ADMON. GRAL. SEGURIDAD Y SEAPA. RENOVACION CARNETS CONDUCIR				293,90
2013 23 1301 22701	ADMON. GRAL. SEGURIDAD Y SEAPA. T.R.O.E SEGURIDAD	3.366,13			83.226,93
2013 23 1301 22709	ADMON. GRAL. SEGURIDAD Y SEAPA. T.R.O.E. SERVICIOS VARIOS	0,04			2.567,80
2013 23 1301 62300	ADMON. GRAL. SEGURIDAD Y SEAPA. OTRA MAQUINARIA			-3.073,56	
2013 23 1301 62303	ADMON. GRAL. SEGURIDAD Y SEAPA. ARMAMENTO			5.000,00	
2013 23 1321 12010	SEGURIDAD Y ORDEN PÚBLICO. RETRIB. Y TRIENIOS P. FUNCIONARIO				44.218,58
2013 23 1321 12100	SEGURIDAD Y ORDEN PUBLICO. COMPLEMENTO DE DESTINO.				14.689,08

**EJERCICIO CORRIENTE
PRESUPUESTO DE GASTOS**

Fecha Obtención 07/05/2014

Pág. 14

REMANENTES DE CRÉDITO

EJERCICIO 2013

APLIC. PRESUPUESTARIA	DESCRIPCIÓN	REMANENTES COMPROMETIDOS		REMANENTES NO COMPROMETIDOS	
		INCORPORABLES	NO INCORPORABLES	INCORPORABLES	NO INCORPORABLES
2013 23 1321 12101	SEGURIDAD Y ORDEN PÚBLICO. COMPLEMENTO ESPECÍFICO.				82.744,10
2013 23 1321 16000	SEGURIDAD Y ORDEN PÚBLICO. SEGURIDAD SOCIAL.				61.170,30
2013 23 1331 22740	ESTACIONAMIENTO Y GRÚA. T.R.O.E ESTACIONAM. REGULADO Y GRÚA				316.792,77
2013 23 1341 13000	PROTECCION CIVIL Y SEAPA. RETRIB. BASICAS P. LABORAL				23.385,18
2013 23 1341 16000	PROTECCIÓN CIVIL Y SEAPA. SEGURIDAD SOCIAL.				11.756,86
2013 23 1341 16200	PROTECCION CIVIL Y SEAPA.FORMACION P. LABORAL				13.650,00
2013 23 1341 20400	PROTECCION CIVIL Y SEAPA.ARREND MATERIAL DE TRANSPORTE	6,96			1.470,49
2013 23 1341 21300	PROTECCION CIVIL Y SEAPA. CONSERV. MAQ., INST. Y UTILILLAJE				-3.796,62
2013 23 1341 21400	PROTECCION CIVIL Y SEAPA. CONSERV. MATERIAL DE TRANSPORTE				-174,14
2013 23 1341 22104	PROTECCION CIVIL Y SEAPA. VESTUARIO				2.038,35
2013 23 1341 22105	PROTECCION CIVIL Y SEAPA. PRODUCTOS ALIMENTICIOS				3.011,70
2013 23 1341 22106	PROTECCION CIVIL Y SEAPA. PRODUCTOS FARMACEUTICOS				3.550,35
2013 23 1341 22110	PROTECCION CIVIL Y SEAPA. PRODUCTOS DE LIMPIEZA Y ASEO				1.442,91
2013 23 1341 22613	PROTECCION CIVIL Y SEAPA. MATERIAL DIDACTICO				1.000,00
2013 23 1341 22618	PROTECCION CIVIL Y SEAPA.INDEMNIZACIONES VARIAS				1.000,00
2013 23 1341 22706	PROTECCION CIVIL Y SEAPA. T.R.O.E. ESTUDIOS Y TRABAJOS TECN				8.764,50
2013 23 1341 62302	PROTECCION CIVIL Y SEAPA. OTRO UTILILLAJE			2.209,60	
2013 23 1341 62400	PROTECCIÓN CIVIL Y SEAPA. MATERIAL DE TRANSPORTE			-137,92	
2013 23 1351 22512	PREVENCIÓN DE INCENDIOS.TASA POR SERVICIO DE INCENDIOS				-41.968,42
2013 23 4411 12010	TRANSPORTE. RETRIBUCIONES BASICAS P. FUNCIONARIO				17,84
2013 23 4411 12100	TRANSPORTE. COMPLEMENTO DE DESTINO.				5,87

EJERCICIO CORRIENTE
PRESUPUESTO DE GASTOS

Fecha Obtención 07/05/2014

Pág. 15

REMANENTES DE CRÉDITO

EJERCICIO 2013

APLIC. PRESUPUESTARIA	DESCRIPCIÓN	REMANENTES COMPROMETIDOS		REMANENTES NO COMPROMETIDOS	
		INCORPORABLES	NO INCORPORABLES	INCORPORABLES	NO INCORPORABLES
2013 23 4411 12101	TRANSPORTE. RETRIBUCIONES COMPLEMENTARIAS P. FUNCIONARIO				28,35
2013 23 4411 16000	TRANSPORTE. SEGURIDAD SOCIAL.				151,92
2013 23 4411 22741	TRANSPORTE. T.R.O.E SERVICIO URBANO DE AUTOBUSES				
2013 23 4411 61108	TRANSPORTE. INV. REP. URBANIZACIÓN VIAS Y PLAZAS PUBLICAS	0,04		458.293,18	
2013 24 3381 22608	FIESTAS POPULARES. FESTEJOS POPULARES				
2013 24 3401 13000	SERVICIOS GENERALES. RETRIBUCIONES BASICAS PNAL.LABORAL FIJO	0,11			100.172,28
2013 24 3401 16000	SERVICIOS GENERALES . SEGURIDAD SOCIAL.				23.852,65
2013 24 3401 20300	SERVICIOS GENERALES. ARRENDAMIENTO DE MAQU., INSTAL. Y UTILL				11.881,80
2013 24 3401 20800	SERVICIOS GENERALES.ARRENDAMIENTO DE OTRO INMOVILIZ MATERIAL				7.394,79
2013 24 3401 21500	SERVICIOS GENERALES. CONSERV. MOBILIARIO Y ENSERES				3.128,80
2013 24 3401 22106	SERVICIOS GENERALES. PRODUCTOS FARMACEUTICOS				2.000,00
2013 24 3401 22199	SERVICIOS GENERALES. OTROS SUMINISTROS NO INVENTARIABLES				
2013 24 3401 22706	SERVICIOS GENERALES. T.R.O.E. ESTUDIOS Y TRABAJOS TECNICOS				1.035,36
2013 24 3401 22709	SERVICIOS GENERALES. T.R.O.E. SERVICIOS VARIOS				-1.687,18
2013 24 3401 48906	SERVICIOS GENERALES. A ASOC.DEPORTIVAS,COMPETICIONES Y OTROS				-1.483,87
2013 24 3411 22619	ACTIVIDADES DE TEMPORADA. OTRAS ACTIVIDADES DEPORTIVAS				5.055,46
2013 24 3411 22709	ACTIVIDADES DE TEMPORADA. T.R.O.E. SERVICIOS VARIOS	37.425,00			4.487,59
2013 24 3412 13000	DEPORTE ESCOLAR Y ESCUELAS DEPORT. RET. BAS. P. LABORAL FIJO				19.183,77
2013 24 3412 16000	DEPORTE ESCOLAR Y ESCUELAS DEPORTIVAS. SEGURIDAD SOCIAL.				143.071,47
2013 24 3412 22115	DEPORTE ESCOLAR Y ESCUELAS DEPORTIVAS. MATERIAL DEPORTIVO				47.884,77
					-134,70

**EJERCICIO CORRIENTE
PRESUPUESTO DE GASTOS**

Fecha Obtención 07/05/2014

Pág. 16

REMANENTES DE CRÉDITO

EJERCICIO 2013

APLIC. PRESUPUESTARIA	DESCRIPCIÓN	REMANENTES COMPROMETIDOS		REMANENTES NO COMPROMETIDOS	
		INCORPORABLES	NO INCORPORABLES	INCORPORABLES	NO INCORPORABLES
2013 24 3412 22300	DEPORTE ESCOLAR Y ESCUELAS DEPORTIVAS.TRANSPORTES				2.104,12
2013 24 3412 22709	DEPORTE ESCOLAR Y ESCUELAS DEPORTIVAS. T.R.O.E. SERV. VARIOS				743,00
2013 24 3421 13000	INSTALACIONES DEPORTIVAS. RETRIB. BASICAS PNAL.LABORAL FIJO				98.221,74
2013 24 3421 16000	INSTALACIONES DEPORTIVAS.SEGURIDAD SOCIAL.				29.664,77
2013 24 3421 21200	INSTALACIONES DEPORTIVAS.CONSERV. EDIFICIOS Y OTRAS CONSTRUC				-1.081,22
2013 24 3421 21300	INSTALACIONES DEPORTIVAS.CONSERV. MAQ., INST. Y UTILLAJE				44,85
2013 24 3421 62300	INSTALACIONES DEPORTIVAS. OTRA MAQUINARIA			-2.733,76	
2013 24 3421 62500	INSTALACIONES DEPORTIVAS. MOBILIARIO Y ENSERES			9.242,59	
2013 24 3421 62700	INSTALACIONES DEPORTIVAS. INSTALACIONES DEPORTIVAS VARIAS			-4.415,97	
2013 25 9124 12010	PROTOCOLO. RETRIBUCIONES BASICAS P. FUNCIONARIO				196,73
2013 25 9124 12100	PROTOCOLO. COMPLEMENTO DE DESTINO.				
2013 25 9124 12101	PROTOCOLO. RETRIBUCIONES COMPLEMENTARIAS P. FUNCIONARIO				
2013 25 9124 13000	PROTOCOLO. RETRIB.BASICAS P.LABORAL FIJO				5,56
2013 25 9124 16000	PROTOCOLO. SEGURIDAD SOCIAL.				1.515,44
2013 25 9124 22601	PROTOCOLO.ATENCIONES PROTOCOLARIAS Y REPRES				25.045,23
2013 31 2111 12700	PENSIONES. PENSIONES P. FUNCIONARIO				50.000,00
2013 31 2111 13700	PENSIONES. PENSIONES P. LABORAL				50.000,00
2013 31 2211 16204	PRESTACIONES SOCIALES A EMPLEADOS. ACCION SOCIAL P. FUNC				26.711,50
2013 31 2211 16205	PRESTACIONES SOCIALES A EMPLEADOS.SEGUROS P. FUNC				2.320,53
2013 31 2211 16206	PRESTACIONES SOCIALES A EMPLEADOS.PRESTACION MEDICAS P. FUNC				-81.253,48
2013 31 2211 16207	PRESTACIONES SOCIALES A EMPLEADOS.OTROS GASTO SOCIAL P.FUNC			59.084,50	

**EJERCICIO CORRIENTE
PRESUPUESTO DE GASTOS**

Fecha Obtención 07/05/2014

Pág. 17

REMANENTES DE CRÉDITO

EJERCICIO 2013

APLIC. PRESUPUESTARIA	DESCRIPCIÓN	REMANENTES COMPROMETIDOS		REMANENTES NO COMPROMETIDOS	
		INCORPORABLES	NO INCORPORABLES	INCORPORABLES	NO INCORPORABLES
2013 31 2211 16209	PRESTACIONES SOCIALES A EMPLEADOS.OTROS GASTO SOCIAL P.LABOR			30.031,08	
2013 31 9201 12010	ORGANIZACION Y RR.HH. RETRIBUCIONES BASICAS P. FUNCIONARIO				9.024,42
2013 31 9201 12100	ORGANIZACIÓN Y RR.HH. COMPLEMENTO DE DESTINO.				4.588,56
2013 31 9201 12101	ORGANIZACION Y RR.HH.RETRIBUCI COMPLEMENTARI P. FUNCIONARIO				14.579,12
2013 31 9201 12500	ORGANIZACION Y RR.HH.FONDO DE VALORACION . P.FUNCIONARIO.				25.000,00
2013 31 9201 13000	ORGANIZACION Y RR.HH.RETRIBUCIONES BASICAS PNAL.LRAL FIJO				4.320,29
2013 31 9201 13001	ORGANIZACION Y RR.HH. OTRAS REMUNERACIONES PERS. LABORAL				55.252,64
2013 31 9201 13300	ORGANIZACION Y RR.HH.FONDO DE VALORACION P.LABORAL				25.000,00
2013 31 9201 14101	ORGANIZACION Y RR.HH.CONTRATACIONES TEMPORALES				-28.830,42
2013 31 9201 15000	ORGANIZACION Y RR.HH.PRODUCTIVIDAD				40.208,43
2013 31 9201 15100	ORGANIZACION Y RR.HH.GRATIFICACIONES				72.398,65
2013 31 9201 16000	ORGANIZACIÓN Y RR.HH. SEGURIDAD SOCIAL.				14.013,28
2013 31 9201 22620	ORGANIZACION Y RR.HH. RENOVACIONES DEL CARNET DE CONDUCIR				442,10
2013 31 9201 22699	ORGANIZACION Y RR.HH. GASTOS VARIOS				50.000,00
2013 31 9201 22706	ORGANIZACION Y RR.HH.T.R.O.E. ESTUDIOS Y TRABAJOS TEC				9.412,50
2013 31 9201 23020	ORGANIZACION Y RR.HH.DIETAS DEL PERSONAL				11.641,26
2013 31 9201 23120	ORGANIZACION Y RR.HH. LOCOMOCION DEL PERS. NO DIRECTIVO				3.622,12
2013 31 9203 12010	REGIMEN INTERIOR. RETRIBUCIONES BASICAS P. FUN				-2.419,14
2013 31 9203 12100	REGIMEN INTERIOR Y FORMACIÓN. COMPLEMENTO DE DESTINO.				14,12
2013 31 9203 12101	REGIMEN INTERIOR. RETRIBUCIONES COMPLEM P. FUNCIONARIO				59,06
2013 31 9203 13000	REGIMEN INTERIOR. RETRIBUCIONES BASICAS PNAL.LABL FIJO				31.127,50

**EJERCICIO CORRIENTE
PRESUPUESTO DE GASTOS**

Fecha Obtención 07/05/2014

Pág. 18

REMANENTES DE CRÉDITO

EJERCICIO 2013

APLIC. PRESUPUESTARIA	DESCRIPCIÓN	REMANENTES COMPROMETIDOS		REMANENTES NO COMPROMETIDOS	
		INCORPORABLES	NO INCORPORABLES	INCORPORABLES	NO INCORPORABLES
2013 31 9203 16000	REGIMEN INTERIOR Y FORMACIÓN. SEGURIDAD SOCIAL.				21.199,52
2013 31 9203 16200	REGIMEN INTERIOR Y FORMACION. FORMACION Y PERF. DEL PERSONAL				46.208,16
2013 31 9203 20200	REGIMEN INTERIOR. ARRENDAMIENTO EDIF Y OTRAS CONST				3.025,15
2013 31 9203 21600	REGIMEN INTERIOR Y FORMACIÓN. CONSERV. EQUIPOS INFORMATICOS				7.916,27
2013 31 9203 22000	REGIMEN INTERIOR. MATERIAL DE OFICINA ORDINARIO				22.408,15
2013 31 9203 22104	REGIMEN INTERIOR. VESTUARIO	1.913,23			12.244,10
2013 31 9203 22105	REGIMEN INTERIOR. PRODUCTOS ALIMENTICIOS				2.180,07
2013 31 9203 22201	REGIMEN INTERIOR. COMUNICACIONES POSTALES				49.046,10
2013 31 9203 62501	REGIMEN INTERIOR. EQUIPOS DE OFICINA				
2013 31 9204 13000	PARQUE MOVIL. RETRI BASICAS PNAL.LABORAL FIJO			1.077,03	
2013 31 9204 16000	PARQUE MOVIL. SEGURIDAD SOCIAL.				308,43
2013 31 9204 21400	PARQUE MOVIL. CONSERV. MATERIAL DE TRANSP				2.313,36
2013 31 9204 22103	PARQUE MOVIL. COMBUSTIBLES Y CARBURANTES				14.126,96
2013 31 9204 22500	PARQUE MOVIL. TRIBUTOS ESTATALES				8.239,69
2013 31 9204 22699	PARQUE MOVIL. OTROS GASTOS DIVERSOS				-208,80
2013 31 9223 12010	ARCHIVO MUNICIPAL. RETRIBUCIONES BASICAS P. FUNCIONARIO				-1.449,14
2013 31 9223 12100	ARCHIVO MUNICIPAL. COMPLEMENTO DE DESTINO.				178,83
2013 31 9223 12101	ARCHIVO MUNICIPAL. RETRIBUCIONES COMPLE P. FUNCIONARIO				
2013 31 9223 16000	ARCHIVO MUNICIPAL. SEGURIDAD SOCIAL.				736,32
2013 31 9223 20500	ARCHIVO MUNICIPAL. ARRENDAMIENTOS DE MOBILIARIO Y ENSERES				-3.759,47
2013 31 9223 21500	ARCHIVO MUNICIPAL. CONSERV. MOBILI Y ENSERES				3.764,82
2013 31 9223 22706	ARCHIVO MUNICIPAL. T.R.O.E. ESTUDIOS Y TRABAJOS TECNICOS				1.685,22
2013 41 2411 12010	EMPLEO.RETRIBUCIONES BASICAS P. FUNCIONARIO				335,56

**EJERCICIO CORRIENTE
PRESUPUESTO DE GASTOS**

Fecha Obtención 07/05/2014

Pág. 19

REMANENTES DE CRÉDITO

EJERCICIO 2013

APLIC. PRESUPUESTARIA	DESCRIPCIÓN	REMANENTES COMPROMETIDOS		REMANENTES NO COMPROMETIDOS	
		INCORPORABLES	NO INCORPORABLES	INCORPORABLES	NO INCORPORABLES
2013 41 2411 12100	EMPLEO. COMPLEMENTO DE DESTINO.				178,28
2013 41 2411 12101	EMPLEO. RETRIBUCIONES COMPLEMENTARIAS P. FUNCIONARIO				680,96
2013 41 2411 13000	EMPLEO. RETRIBUCIONES BASICAS PNAL.LABORAL FIJO				-717,79
2013 41 2411 16000	EMPLEO. SEGURIDAD SOCIAL.				2.598,41
2013 41 2411 22001	EMPLEO. PRENSA, REVISTAS, LIBROS Y OTRAS PUBLICACIONES.				200,00
2013 41 2411 22617	EMPLEO. EXPOSICIONES Y CONGRESOS				4.007,00
2013 41 2411 22706	EMPLEO. T.R.O.E ESTUDIOS Y TRABAJOS TÉCNICOS	1.844,04			-2.293,60
2013 41 2411 22729	EMPLEO.T.R.O.E. OTROS SERVICIOS EDUCATIVOS				1.400,00
2013 41 2412 22729	CURSOS. T.R.O.E. OTROS SERVICIOS EDUCATIVOS				
2013 41 3371 12010	JOVENES. RETRIBUCIONES BÁSICAS Y TRIENIOS P. FUNCIONARIO			21.687,62	
2013 41 3371 12100	JOVENES. COMPLEMENTO DESTINO P. FUNCIONARIO				
2013 41 3371 12101	JOVENES. COMPLEMENTO ESPECÍFICO P. FUNCIONARIO				
2013 41 3371 13000	JOVENES. RETRIBUCIONES BASICAS PNAL.LABORAL FIJO				4.889,74
2013 41 3371 16000	JOVENES. SEGURIDAD SOCIAL.				4.312,26
2013 41 3371 21300	JOVENES. CONSERV. MAQUINARIA, INST. Y UTILLAJE	205,13			-3.840,12
2013 41 3371 22001	JOVENES. PRENSA, LIBROS Y REVISTAS				1.151,20
2013 41 3371 22609	JOVENES. ACTIVIDADES CULTURALES Y RECREATIVAS				26.397,81
2013 41 3371 22706	JOVENES. T.R.O.E. ESTUDIOS Y TRABAJOS TECNICOS	2.720,04			67.728,20
2013 41 3371 48100	JOVENES. PREMIOS, BECAS Y PENSIONES ESTUDIOS				500,00
2013 41 3371 62300	JOVENES. OTRA MAQUINARIA			2.000,00	
2013 51 1551 60108	VIAS PUBLICAS.INV. NUEVA URBANIZACION VIAS Y PLAZAS PUBLICAS			573.828,00	
2013 51 3301 62207	CULTURA. CONSTRUCCIONES CULTURALES			4,00	
2013 51 9251 12010	CALIDAD. RETRIB BASIC P. FUNCIONARIO				53,70

**EJERCICIO CORRIENTE
PRESUPUESTO DE GASTOS**

Fecha Obtención 07/05/2014

Pág. 20

REMANENTES DE CRÉDITO

EJERCICIO 2013

APLIC. PRESUPUESTARIA	DESCRIPCIÓN	REMANENTES COMPROMETIDOS		REMANENTES NO COMPROMETIDOS	
		INCORPORABLES	NO INCORPORABLES	INCORPORABLES	NO INCORPORABLES
201351 9251 12100	CALIDAD. COMPLEMENTO DE DESTINO.				
201351 9251 12101	CALIDAD. RET.COMPLEM. P. FUNCIONARIO				91,28
201351 9251 13000	CALIDAD. RET. BAS. P.NAL.LABORAL FIJO				426,51
201351 9251 16000	CALIDAD. SEGURIDAD SOCIAL				
201351 9251 22706	CALIDAD. T.R.O.E EST Y TRAB TECNICOS				
201351 9251 22709	CALIDAD. T.R.O.E. SERVICIOS VARIOS				16.229,34
201352 1504 12010	EDIFICACIÓN. RETRIBUCIONES BASICAS Y TRIENIOS P. FUNCIONARIO				-286,55
201352 1504 12100	EDIFICACIÓN. COMPLEMENTO DE DESTINO PERSONAL FUNCIONARIO				-2,94
201352 1504 12101	EDIFICACIÓN. COMPLEMENTO ESPECIFICO PERSONAL FUNCIONARIO				10,27
201352 1504 13100	EDIFICACIÓN. RETRIBUCIONES BÁSICAS PERSONAL LABORAL TEMPORAL				
201352 1504 16000	EDIFICACIÓN. SEGURIDAD SOCIAL				
201352 1504 21200	EDIFICACION. REP. MTO CONSERV. EDIF. Y OTRAS CONSTRUCCIONES			4.426,95	
201352 1504 21300	EDIFICACIÓN. REP. MTO. Y CONSERV. MAQUINARIA, INSTALACIONES				1.688,19
201352 1504 22702	EDIFICACIÓN. T.R.O.E. VALORACIONES Y PERITAJES				-72.274,75
201352 1504 22706	EDIFICACIÓN. T.R.O.E. ESTUDIOS Y TRABAJOS TECNICOS				62.324,62
201352 1504 22709	EDIFICACIÓN. T.R.O.E. SERVICIOS VARIOS	2.365,26			2.850,00
201352 1504 22721	EDIFICACIÓN. T.R.O.E. MANTENIMIENTO DE CLIMATIZACIÓN DE EDIF	3.254,85			2.130,95
201352 1504 62205	EDIFICACIÓN. INV. NUEVA. SOCIALES			15.000,00	55.812,67
201352 1504 62300	EDIFICACIÓN. OTRA MAQUINARIA			1.913,83	115.073,39
201352 1504 62302	EDIFICACIÓN. OTRO UTILLAJE			7.600,00	
201352 1504 63201	EDIFICACIÓN. CONSTRUCCIONES ADMINISTRATIVAS			42.144,75	
201352 1504 63203	EDIFICACIÓN. INV. REP. OTRAS CONSTRUCCIONES			-28.234,14	
201352 1512 12010	DISTRITO CENTRO. RETRIBUCIONES BASICAS P. FUNCIONARIO	28.234,14			809,13

**EJERCICIO CORRIENTE
PRESUPUESTO DE GASTOS**

Fecha Obtención 07/05/2014

Pág. 21

REMANENTES DE CRÉDITO

EJERCICIO 2013

APLIC. PRESUPUESTARIA	DESCRIPCIÓN	REMANENTES COMPROMETIDOS		REMANENTES NO COMPROMETIDOS	
		INCORPORABLES	NO INCORPORABLES	INCORPORABLES	NO INCORPORABLES
2013 52 1512 12100	DISTRITO CENTRO. COMPLEMENTO DE DESTINO.				1.369,79
2013 52 1512 12101	DISTRITO CENTRO. RETRIBUCIONES COMPLEMENTARIAS P. FUNCIONARIO				12.912,73
2013 52 1512 16000	DISTRITO CENTRO. SEGURIDAD SOCIAL.				11.213,24
2013 52 1513 12010	DISTRITO II URBANIZACIONES. RETRIB. BASICAS P. FUNCIONARIO				-4.970,66
2013 52 1513 12100	DISTRITO II URBANIZACIONES. COMPLEMENTO DE DESTINO.				14,63
2013 52 1513 12101	DISTRITO II URBANIZACIONES. RETR. COMPLEM. P. FUNCIONARIO				54,70
2013 52 1513 16000	DISTRITO II URBANIZACIONES. SEGURIDAD SOCIAL.				
2013 52 1551 12010	VÍAS PÚBLICAS. RETRIB. BASICAS Y TRIENIOS P. FUNCIONARIO				87,41
2013 52 1551 12100	VÍAS PÚBLICAS. COMPLEMENTO DE DESTINO PERSONAL FUNCIONARIO				1.562,28
2013 52 1551 12101	VÍAS PÚBLICAS. COMPLEMENTO ESPECIFICO PERSONAL FUNCIONARIO				6.318,71
2013 52 1551 16000	VÍAS PÚBLICAS. SEGURIDAD SOCIAL				3.096,09
2013 52 1551 60108	VÍAS PÚBLICAS. INV. NUEVA URBANIZAC. VIAS Y PLAZAS PUBLICAS				
2013 52 1551 61108	VÍAS PÚBLICAS. INV. REP. URBANIZACION VIAS Y PLAZAS PUBLICAS	23.702,93			
2013 52 1551 62900	VIAS PUBLICAS. OTRAS INVERSIONES	21.707,40			
2013 52 1552 21200	MANT.Y SEÑALIZ. VIAS PÚBL. CONSERV. EDIFICIOS Y OTRAS CONSTR			226.972,18	
2013 52 1552 22723	MANT.Y SEÑALIZ. VIAS T.R.O.E. MANTENIMIENTO DE VIAS PUBLICAS			-21.707,40	
2013 52 1552 60100	MANT.Y SEÑALIZ.VÍAS. INV. NUEVA. DIVERSAS			2.938,06	
2013 52 1552 60106	MANT.Y SEÑALIZ. VÍAS. INV. NUEVA. SEÑALIZACIONES			1,17	
2013 52 1552 61108	MANT.Y SEÑALIZ. VÍAS. INV. REP. URB.I. VIAS Y PLAZAS PUBLICAS			13.756,37	
2013 52 1611 61101	SANEAMIENTO. INV. REP. COLECTORES				
2013 52 1612 22500	MANTENIMIENTO SANEAMIENTO. TRIBUTOS ESTATALES				-313,36

**EJERCICIO CORRIENTE
PRESUPUESTO DE GASTOS**

Fecha Obtención 07/05/2014

Pág. 22

REMANENTES DE CRÉDITO

EJERCICIO 2013

APLIC. PRESUPUESTARIA	DESCRIPCIÓN	REMANENTES COMPROMETIDOS		REMANENTES NO COMPROMETIDOS	
		INCORPORABLES	NO INCORPORABLES	INCORPORABLES	NO INCORPORABLES
2013 52 1612 22718	MANTENIMIENTO SANEAMIENTO.T.R.O.E. MANTE. ALCANTARILLADO			1.298,05	87.000,46
2013 52 1612 61100	MANTENIMIENTO SANEAMIENTO. INV. REP. DIVERSAS				
2013 52 1651 22100	ALUMBRADO PÚBLICO. ENERGIA ELECTRICA				230.568,87
2013 52 1651 22706	ALUMBRADO PÚBLICO. T.R.O.E. ESTUDIOS Y TRABAJOS TÉCNICOS				52.367,60
2013 52 1651 22742	ALUMBRADO PÚBLICO. T.R.O.E. MTO DEL ALUMBRADO PUBLICO	10.147,65			-29.146,07
2013 52 1651 61108	ALUMBRADO PÚBLICO. INV. REP. URB. VIAS Y PLAZAS PUBLICAS			32.788,12	
2013 52 9205 12010	MANTENIMIENTO EDIFICIOS. RET. BASICAS Y TRIENIOS P. FUNC.				100,59
2013 52 9205 12100	MANTENIMIENTO EDIFICIOS. COMPLEMENTO DESTINO P. FUNCIONARIO				5,14
2013 52 9205 12101	MANTENIMIENTO EDIFICIOS. COMPLEMENTO ESPECIF P. FUNCIONARIO				-554,92
2013 52 9205 13000	MANTENIMIENTO EDIFICIOS. RET. BASICAS PERSONAL LABORAL FIJO				76.406,38
2013 52 9205 16000	MANTENIMIENTO EDIFICIOS. SEGURIDAD SOCIAL				40.030,01
2013 52 9205 22100	MANTENIMIENTO EDIFICIOS. ENERGIA ELECTRICA				34.118,75
2013 52 9205 22101	MANTENIMIENTO EDIFICIOS. AGUA				-39.178,50
2013 52 9205 22102	MANTENIMIENTO EDIFICIOS. GAS				48.902,50
2013 52 9205 22110	MANTENIMIENTO EDIFICIOS. PRODUCTOS DE LIMPIEZA Y ASEO				2,73
2013 52 9205 22700	MANTENIMIENTO EDIFICIOS. T.R.O.E. LIMPIEZA Y ASEO	92.290,99			0,96
2013 52 9241 12010	PARTICIPACION CIUDADANA. RETRIB BASICAS P. FUNCIONARIO				
2013 52 9241 12100	PARTICIPACION CIUDADANA. COMPLEMENTO DE DESTINO.				
2013 52 9241 12101	PARTICIPACION CIUDADANA. RETRIB COMPLEM P. FUNCIONARIO				7,09
2013 52 9241 16000	PARTICIPACION CIUDADANA. SEGURIDAD SOCIAL.				
2013 52 9241 22609	PARTICIPACION CIUDADANA. ACTIVIDADES CULTURALES Y DEPORTIVAS				61.758,68

**EJERCICIO CORRIENTE
PRESUPUESTO DE GASTOS**

Fecha Obtención 07/05/2014

Pág. 24

REMANENTES DE CRÉDITO

EJERCICIO 2013

APLIC. PRESUPUESTARIA	DESCRIPCIÓN	REMANENTES COMPROMETIDOS		REMANENTES NO COMPROMETIDOS	
		INCORPORABLES	NO INCORPORABLES	INCORPORABLES	NO INCORPORABLES
2013 61 3232 16000	EDUCACION PERMANENTE DE ADULTOS. SEGURIDAD SOCIAL.				3.882,82
2013 61 3232 22709	EDUC. PERM. ADULTOS. T.R.O.E. SERVICIOS VARIOS				-400,00
2013 61 3232 48910	EDUCACION PERMANENTE DE ADULTOS. TRANSF. CTES. OTRAS INSTIT.				2.469,74
2013 61 3241 48002	SERV. COMPLEMENTARIOS DE EDUCACIÓN. AYUDAS PARA MANUTENCION				150,00
2013 61 3241 48900	SERV. COMPLEMENTARIOS DE EDUCACIÓN.OTRAS AYUDAS NO BENEFICAS				2.032,64
2013 61 3241 48902	SERV. COMPLEMENTARIOS DE EDUC. AYUDAS PARA MEJORAS EDUCATIVAS				
2013 62 3131 12010	SERVICIOS SANITARIOS. RETRIBUCIONES BASICAS P. FUNCIONARIO				50,71
2013 62 3131 12100	SERVICIOS SANITARIOS.COMPLEMENTO DE DESTINO				136,01
2013 62 3131 12101	SERVICIOS SANITARIOS. RETRIBUCIONES COMPLEMENT P. FUNCIONAR				-1.142,51
2013 62 3131 13000	SERVICIOS SANITARIOS.RETRIBUCIONES BASICAS P.NAL.LABORAL FIJO				-65,36
2013 62 3131 16000	SERVICIOS SANITARIOS. SEGURIDAD SOCIAL				1.134,74
2013 62 3131 22709	SERVICIOS SANITARIOS. T.R.O.E. SERVICIOS VARIOS				3.206,29
2013 62 3131 22712	SERVICIOS SANITARIOS. T.R.O.E. RECOGIDA Y CUSTODIA ANIMALES				1.030,00
2013 62 3131 22714	SERVICIOS SANITARIOS. T.R.O.E. DESINFEC., DESINSECC, DESPAR				9.143,09
2013 62 3131 22729	SERVICIOS SANITARIOS. T.R.O.E. OTROS SERVICIOS EDUCATIVOS				-3.000,00
2013 62 3131 22737	SERVICIOS SANITARIOS. T.R.O.E. PREVENC Y PROMOCION LA SALUD				-1.000,00
2013 62 4931 12010	CONSUMO OMIC. RETRIBUCIONES BASICAS P. FUNCIONARIO				350,99
2013 62 4931 12100	CONSUMO OMIC. COMPLEMENTO DE DESTINO.				23,70
2013 62 4931 12101	CONSUMO OMIC. RETRIBUCIONES COMPLEMENTARIAS P.FUNCIONARIO				115,92
2013 62 4931 13000	CONSUMO OMIC. RETRIBUCIONES BASICAS P.NAL.LABORAL FIJO				-0,68

**EJERCICIO CORRIENTE
PRESUPUESTO DE GASTOS**

Fecha Obtención 07/05/2014

Pág. 25

REMANENTES DE CRÉDITO

EJERCICIO 2013

APLIC. PRESUPUESTARIA	DESCRIPCIÓN	REMANENTES COMPROMETIDOS		REMANENTES NO COMPROMETIDOS	
		INCORPORABLES	NO INCORPORABLES	INCORPORABLES	NO INCORPORABLES
2013 62 4931 16000	CONSUMO OMIC. SEGURIDAD SOCIAL.				1.277,59
2013 62 4931 22709	CONSUMO OMIC. T.R.O.E. SERVICIOS VARIOS				-268,48
2013 62 9208 13000	SERVICIO DE PREVENCIÓN.RETRIBUCIONES BASICAS PNAL.LABOR FIJO				1.185,92
2013 62 9208 16000	SERVICIO DE PREVENCIÓN. SEGURIDAD SOCIAL				7,00
2013 62 9208 16200	SERVICIO DE PREVENCIÓN. FORMACIÓN Y PERFECCIONAMIENTO DEL PE				-1.091,67
2013 62 9208 21300	SERVICIO DE PREVENCIÓN. CONSERV., MAQ. INST. Y UTILLAJE				248,02
2013 62 9208 22106	SERVICIO DE PREVENCIÓN. PRODUCTOS FARMACEUTICOS				136,92
2013 62 9208 22199	SERVICIO DE PREVENCIÓN. OTROS SUMINISTROS NO INVENTARIABLES				1.478,79
2013 62 9208 22709	SERVICIO DE PREVENCIÓN.T.R.O.E. SERVICIOS VARIOS	121,04			
2013 62 9208 22734	SERVICIO DE PREVENCIÓN. T.R.O.E. ACTIVIDADES PREVENCIÓN	2.910,28		1.644.486,29	
2013 71 3401 62208	SERVICIOS GENERALES DEPORTES. CONSTRUCCIONES DEPORTIVAS				
	TOTAL	2.099.925,82		6.620.079,12	5.179.751,33

20.1.A.3. EJECUCION DE PROYECTOS DE GASTOS

AYTO. POZUELO DE ALARCÓN

**EJERCICIO CORRIENTE
PRESUPUESTO DE GASTOS**

Código Proyecto / Denominación	AÑO DE INICIO	DURACIÓN (años)	FIN. AFECT.	GASTO PREVISTO	GASTO COMPROMETIDO	OBLIGACIONES RECONOCIDAS			GASTO PENDIENTE DE REALIZAR
						A 1 DE ENERO	EN EL EJERCICIO	TOTAL	
1999.2.SANEA.4.APORTACION AYUNTAMIENTO MADRID OBRAS	1.999	8	SÍ	4.558.996,30	4.558.996,30	2.578.880,95	396.023,07	2.974.904,02	1.584.092,28
2001.2.DEPOR.1.POLIDEPORTIVO CUBIERTO VALLE DE LAS CAÑAS	2.001	11	SÍ	16.945.143,93	16.945.143,93	16.945.143,93		16.945.143,93	
2002.2.CULTU.2.2ª FASE CENTRO CULTURAL SOMOSAGUAS	2.002	5	SÍ	8.066.492,53	8.066.492,53	8.066.492,53		8.066.492,53	
2003.2.DEPOR.6.OBRAS Y URBANIZACION POLIDEPORTIVO	2.006	1	SÍ	6.176.923,36	6.176.923,36	6.176.923,36		6.176.923,36	
2004.2.DEPOR.1.URBANIZACION Y OBRAS COMPLEMENTARIAS	2.004	2	SÍ	8.669.323,30	7.024.837,01	6.568.892,31	453.034,42	7.021.926,73	1.647.396,57
2004.2.EDIF.2.REFORMA AYTO Y EDIF. PADRE VALLET	2.004	6	SÍ	12.442.138,03	11.645.862,03	11.134.242,82	490.940,05	11.625.182,87	816.955,16
2005.2.CULTU.1.PRIMERA FASE ESCUELA MUNICIPAL DE MUSICA REUTILIZADA	2.005	4	SÍ	11.697.230,80	11.697.226,80	11.621.493,94	75.732,86	11.697.226,80	4,00
2005.2.PLANE.1.PALACIO DE CONGRESOS	2.005	5	SÍ	219.737,00	219.737,00	169.069,00	17.617,60	186.686,60	33.050,40
2006.2.PARQU.5.MEDIANAS ARROYO MEAQUES	2.006	2	SÍ						
2006.2.RESID.2.PROYECTO C.E. CONSTRUCCION PLANTA	2.006	5	SÍ	1.164.975,92	1.164.975,92	1.164.975,92		1.164.975,92	
2007.2.URBAN.1.ACONDICIONAMIENTO ZONAS COMUNES C/	2.007	1	SÍ	39.527,00	39.527,00	39.527,00		39.527,00	
2007.2.VIPUB.2.ACONDICIONAMIENTO MONTECILLO - VEREDA DE	2.007	1	SÍ						
2007.3.CURSO.11.CURSO VIVERISTA (COD. 02277)	2.007	1	SÍ	53.299,68	53.299,68	53.299,68		53.299,68	
2008.2.PARQU.5.PARQUE CERRO DE LOS PERDIGONES 2ª FASE	2.008	2	SÍ	962.083,92	962.083,92	962.083,92		962.083,92	

PROYECTOS DE GASTOS

EJERCICIO 2013

**EJERCICIO CORRIENTE
PRESUPUESTO DE GASTOS**

PROYECTOS DE GASTOS

Código Proyecto / Denominación	AÑO DE INICIO	DURACIÓN (años)	FIN. AFECT.	GASTO PREVISTO	GASTO COMPROMETIDO	OBLIGACIONES RECONOCIDAS			GASTO PENDIENTE DE REALIZAR
						A 1 DE ENERO	EN EL EJERCICIO	TOTAL	
2008.3.CURSO.1.DISEÑO GRAFICO. CONVENIO FIP 2007-2008	2.008	1	NO	-235,00					-235,00
2008.3.CURSO.11.PLAN FIP 2008/09	2.008	1	SÍ	63.109,66	63.109,66			63.109,66	
2008.3.CURSO.12.PLAN FIP 2008/09	2.008	1	SÍ	42.617,95	42.617,95			42.617,95	
2008.3.CURSO.13.GESTION TRIBUTARIA EN PEQUEÑAS REGIONAL. CONVENIO FIP	2.008	0	NO	-23,77					-23,77
2008.3.CURSO.2.COCINA REGIONAL. CONVENIO FIP	2.008	1	NO	-288,00					-288,00
2008.3.CURSO.5.CURSO DISEÑO E INFRAESTRUCTURA EN LOS	2.008	1	NO	-178,00					-178,00
2008.3.CURSO.9.PLAN FIP 2008/09	2.008	1	SÍ	51.188,21	51.188,21			51.188,21	
2008.3.CURSO.12.CURSO 02333. CARPINTERO-EBANISTA	2.009	1	SÍ	41.441,26	41.441,26			41.441,26	
2009.3.CURSO.13.CURSO 02334. RESTAURADOR EN MADERA	2.009	1	SÍ	39.213,35	39.213,35			39.213,35	
2009.3.CURSO.14.CURSO 02473. APLICACIONES INFORMATICAS DE	2.009	0	SÍ	16.409,22					16.409,22
2009.3.EMPLE.3.GESTION DEL MEDIO AMBIENTE E	2.009	1	SÍ	234.819,85	234.819,85			234.819,85	
2009.3.EMPLE.4.APOYO Y CREACION DE SERVICIOS	2.009	1	SÍ	128.343,04	128.343,04			128.343,04	
2009.3.INTEC.1.SUBVENCION CENTRO DE INNOVACION	2.009	2	SÍ	467.986,82	467.986,82			467.986,82	
2009.3.SISIN.1.SUBVENCION PLATAFORMA DE	2.009	1	SÍ	403.803,45	403.803,45			403.803,45	
2010.2.EDIFI.1.OBRAS DE LA CASA CONSISTORIAL, DEMOLICIONES Y	2.010	1	NO	139.335,27	137.964,89	117.193,62	20.771,27	137.964,89	1.370,38



AYTO. POZUELO DE ALARCÓN

**EJERCICIO CORRIENTE
PRESUPUESTO DE GASTOS**

Código Proyecto / Denominación	AÑO DE INICIO	DURACIÓN (años)	FIN. AFECT.	GASTO PREVISTO	GASTO COMPROMETIDO	OBLIGACIONES RECONOCIDAS			GASTO PENDIENTE DE REALIZAR
						A 1 DE ENERO	EN EL EJERCICIO	TOTAL	
2010.2.TECNO.1.PLAN AVANZA 2	2.010	2	SI	271.171,98	271.171,98	271.171,98		271.171,98	
2010.3.APOYO 1.CONVENIO PLANES LOCALES MEJORA Y	2.010	1	SI	171.358,69	171.358,69	171.358,69		171.358,69	
2010.3.APOYO 2.APOYO A LA EDUCACION PROMOCION DE LA	2.010	1	SI	10.961,71	10.961,71	10.961,71		10.961,71	
2010.3.CURSO.10.CURSO 10/6466. AUXILIAR DE COMEDOR Y OCIO	2.010	1	SI	4.902,94	4.902,94	4.902,94		4.902,94	
2010.3.CURSO.11.CURSO 10/6467. EL INGLES PROFESIONAL,	2.010	1	SI	1.832,15	1.832,15	1.832,15		1.832,15	
2010.3.CURSO.12.CURSO 10/6468. PRESENTACIONES	2.010	1	SI	8.014,42	8.014,42	8.014,42		8.014,42	
2010.3.CURSO.13.CURSO 10/6465. OFIMATICA	2.010	1	SI	9.241,03	9.241,03	9.241,03		9.241,03	
2010.3.CURSO.14.CURSO 2337. APLICACIONES INFORMATICAS DE	2.010	1	SI	4.904,99	4.904,99	4.904,99		4.904,99	
2010.3.CURSO.15.CURSO 10/6575. EL INGLES PROFESIONAL,	2.010	1	SI	9.298,37	9.298,37	9.298,37		9.298,37	
2010.3.CURSO.8.CURSO 2338. APLICACIONES INFORMATICAS DE	2.010	1	SI	32.391,35	32.391,35	32.391,35		32.391,35	
2010.3.SERSA.1.CIUDADES SALUDABLES, ACTIVIDADES EN	2.011	1	SI	13.001,01	13.001,01	13.001,01		13.001,01	
2011.3.CONSU.1.INFORMACION Y FORMACION AL CONSUMIDOR	2.011	2	SI	13.001,01	13.001,01	13.001,01		13.001,01	
2011.3.CURSO.1.VIVERISTA (CURSO 11/7217)	2.011	1	SI	13.039,01	13.039,01	13.039,01		13.039,01	
2011.3.CURSO.2.CUIDADOR INFANTIL TURNO DE MAÑANAS	2.011	1	SI						
2011.3.CURSO.3.CUIDADOR INFANTIL TURNO TARDE (10/6584)	2.011	1	SI						

PROYECTOS DE GASTOS

EJERCICIO 2013

**EJERCICIO CORRIENTE
PRESUPUESTO DE GASTOS**

Código Proyecto / Denominación	AÑO DE INICIO	DURACIÓN (años)	FIN. AFECT.	GASTO PREVISTO	GASTO COMPROMETIDO	OBLIGACIONES RECONOCIDAS			GASTO PENDIENTE DE REALIZAR
						A 1 DE ENERO	EN EL EJERCICIO	TOTAL	
2011.3.CURSO.4.COCINA REGIONAL (CURSO 10/6473)	2.011	1	SI	10.981,01	10.981,01	10.981,01		10.981,01	
2011.3.CURSO.5.TECNICO EN INSTALACION, MANTENIMIENTO Y DIGITAL (CURSO 10/6474)	2.011	1	SI	11.194,98	11.194,98	11.194,98		11.194,98	
2011.3.CURSO.6.FOTOGRAFIA HIPERCOR - ACTIVIDADES DE	2.011	1	SI	8.581,01	8.581,01	8.581,01		8.581,01	
2011.3.DEPOR.1.CONVENIO PERSONAS CON DISCAPACIDAD	2.011	1	SI	8.260,00	8.260,00	8.260,00		8.260,00	
2011.3.DISCA.1.INTEGRACION PERSONAS CON DISCAPACIDAD	2.011	1	SI	134.760,19	134.760,19	134.760,19		134.760,19	
2011.3.EDUCA.1.CONVENIO DE EDUCACION INFANTIL	2.011	1	SI						
2011.3.EDUCA.3.CONVENIO PREVENCIÓN Y CONTROL DEL	2.011	1	SI	44.982,80	44.982,80	44.982,80		44.982,80	
2011.3.EDUCA.4.PROGRAMA SERVICIOS AUXILIARES DE	2.011	1	SI	19.810,50	19.810,50	19.810,50		19.810,50	
2011.3.EMPLE.1.CCLL POZUELO TRADICION EXPT 254/11	2.011	1	SI	46.041,07	46.041,07	46.041,07		46.041,07	
2011.3.EMPLE.2.CCLL MEJORAS Y REHABILITACION ESPACIOS AULA	2.011	1	SI	59.431,50	59.431,50	59.431,50		59.431,50	
2011.3.EMPLE.3.CCLL PROMOCION CULTURAL Y OCIO DEL AULA DE	2.011	1	SI	58.186,50	58.186,50	58.186,50		58.186,50	
2011.3.EMPLE.4.CCLL DINAMIZACION DE LA JUVENTUD	2.011	1	SI	137.757,66	137.757,66	137.757,66		137.757,66	
2011.3.EMPLE.5.CCLL FOMENTO DEL MEDIO AMBIENTE EN EL	2.011	1	SI	93.695,53	93.695,53	93.695,53		93.695,53	
2011.3.EMPLE.6.CCLL IMPULSO AL OCIO, AL TIEMPO LIBRE Y A LAS	2.011	1	SI	126.704,15	126.704,15	126.704,15		126.704,15	
2011.3.EMPLE.7.CCLL POZUELO DE ALARCON CON LAS NUEVAS	2.011	1	SI						

PROYECTOS DE GASTOS

EJERCICIO 2013

**EJERCICIO CORRIENTE
PRESUPUESTO DE GASTOS**

PROYECTOS DE GASTOS	Código Proyecto / Denominación	AÑO DE INICIO	DURACIÓN (años)	FIN. AFECT.	GASTO PREVISTO	GASTO COMPROMETIDO	OBLIGACIONES RECONOCIDAS			GASTO PENDIENTE DE REALIZAR
							A 1 DE ENERO	EN EL EJERCICIO	TOTAL	
							49.330,20		49.330,20	
	2011.3.FAMIL.1.CONVENIO VIOLENCIA DE GENERO	2.011	1	SI	49.330,20	49.330,20	49.330,20		49.330,20	
	2011.3.IGUAL.1.CONVENIO IGUALDAD	2.011	1	SI	59.299,16	59.299,16	59.299,16		59.299,16	
	2011.3.SINFO.1.MADRID REGION DIGITAL POZUELO MAS CERCA	2.011	1	SI	266.643,36	266.643,36	266.643,36		266.643,36	
	2012.2.COLEC.1.COLECTOR INTERCEPTOR ARPO	2.012	1	SI	2.064.180,80					2.064.180,80
	2012.2.PLANE.1.OBRAS DE URBANIZACION	2.012	1	SI	170.000,00	63.510,99		63.510,99	63.510,99	106.489,01
	2012.2.PLANE.2.CONVENIO APR 3.3-02 REMATE URBANIZACION	2.012	1	SI	480.215,21	480.215,21	480.215,21		480.215,21	
	2012.2.SANEA.1.NUEVOS TRAMOS COLECTORES	2.012	1	SI	87.771,36	87.771,36	87.771,36		87.771,36	
	2012.2.TRANS.1.CARRIL BICI	2.012	1	SI	350.000,00	184.732,81		184.732,77	184.732,77	165.267,23
	2012.2.VIPUB.1.PASO INFERIOR M-40	2.012	1	SI	573.828,00					573.828,00
	2012.3.CURSO.1.CURSO APLICACIONES INFORMATICAS DE	2.012	1	SI	12.562,31	12.562,31	12.562,31		12.562,31	
	2012.3.CURSO.2.CURSO ACTIVIDADES ADMINISTRATIVAS	2.012	1	SI	40.931,67	40.931,67	40.931,67		40.931,67	
	2012.3.DISCA.1.CONVENIO CON EL CLUB ROTARIO POZUELO VILLA	2.012	1	NO						
	2012.3.EDUCA.1.CONVENIO DE EDUCACION INFANTIL	2.012	1	SI	97.446,94	97.446,94	97.446,94		97.446,94	
	2012.3.EDUCA.2.CONVENIO PLAN DE EXTENSION EDUCATIVA	2.012	1	SI	171.849,55	171.849,55	171.849,55		171.849,55	
	2012.3.EDUCA.3.CONVENIO EDUCACION INFANTIL 2012-2013	2.012	1	SI	125.025,90	112.521,00	42.388,90	70.132,10	112.521,00	12.504,90

**EJERCICIO CORRIENTE
PRESUPUESTO DE GASTOS**

Código Proyecto / Denominación	AÑO DE INICIO	DURACIÓN (años)	FIN. AFECT.	GASTO PREVISTO	GASTO COMPROMETIDO	OBLIGACIONES RECONOCIDAS			GASTO PENDIENTE DE REALIZAR
						A 1 DE ENERO	EN EL EJERCICIO	TOTAL	
2012.3.FAMIL.1.CONVENIO VIOLENCIA DE GENERO	2.012	1	SÍ	20.082,05	20.082,05	20.082,05		20.082,05	
2012.3.MUJER.1.CONVENIO IGUALDAD	2.012	1	SÍ	32.606,85	32.606,85	32.606,85		32.606,85	
2013.2.PLANE.1.EXPROPIACION FORZOSA APE 3.4-01 CASA DE LA	2.013	0	NO						
2013.3.CURSO.1.ACTIVIDADES DE EDUCACION EN EL TIEMPO LIBRE	2.013	1	SÍ	4.855,24	3.710,00	3.710,00	3.710,00	3.710,00	1.145,24
2013.3.CURSO.10.TECNICO DE SISTEMAS DE ENERGIAS	2.013	1	SÍ	13.108,01	9.437,76	9.437,76	9.437,76	9.437,76	3.670,25
2013.3.CURSO.11.TECNICO DE SISTEMAS DE ENERGIAS	2.013	1	SÍ	13.108,01	9.437,76	9.437,76	9.437,76	9.437,76	3.670,25
2013.3.CURSO.12.ALEMAN BASICO NIVEL I (CURSO 12/8397)	2.013	1	SÍ	4.767,57	3.300,00	3.300,00	3.300,00	3.300,00	1.467,57
2013.3.CURSO.13.ALEMAN BASICO NIVEL I (CURSO 12/8698)	2.013	1	SÍ	4.767,57	3.300,00	3.300,00	3.300,00	3.300,00	1.467,57
2013.3.CURSO.14.ALEMAN BASICO NIVEL I (CURSO 12/8699)	2.013	1	SÍ	4.767,57	3.300,00	3.300,00	3.300,00	3.300,00	1.467,57
2013.3.CURSO.15.ALEMAN BASICO NIVEL I (CURSO 12/8700)	2.013	1	SÍ	4.767,57	3.300,00	3.300,00	3.300,00	3.300,00	1.467,57
2013.3.CURSO.2.PROCESOS GRUPALES Y EDUCATIVOS EN EL	2.013	1	SÍ	2.427,62	1.780,00	1.780,00	1.780,00	1.780,00	647,62
2013.3.CURSO.3.TECNICAS Y RECURSOS DE ANIMACION EN	2.013	1	SÍ	7.561,99	5.610,00	5.610,00	5.610,00	5.610,00	1.951,99
2013.3.CURSO.4.TECNICAS DE RECEPCION Y COMUNICACION	2.013	1	SÍ	5.242,74	4.692,25	4.692,25	4.692,25	4.692,25	550,49
2013.3.CURSO.5.OPERACIONES ADMINISTRATIVAS COMERCIALES	2.013	1	SÍ	9.320,43	8.341,79	8.341,79	8.341,79	8.341,79	978,64
2013.3.CURSO.6.GRABACION DE DATOS (CURSO 12/8391)	2.013	1	SÍ	5.242,74	4.692,25	4.692,25	4.692,25	4.692,25	550,49

PROYECTOS DE GASTOS

EJERCICIO 2013

**EJERCICIO CORRIENTE
PRESUPUESTO DE GASTOS**

Fecha Obtención 07/05/2014

Pág. 23

REMANENTES DE CRÉDITO

EJERCICIO 2013

APLIC. PRESUPUESTARIA	DESCRIPCIÓN	REMANENTES COMPROMETIDOS		REMANENTES NO COMPROMETIDOS	
		INCORPORABLES	NO INCORPORABLES	INCORPORABLES	NO INCORPORABLES
2013 52 9241 48000	PARTICIPACION CIUDADANA. OTRAS AYUDAS BENEFICAS				3.610,25
2013 52 9241 48900	PARTICIPACION CIUDADANA.OTRAS AYUDAS NO BENEFICAS				19.338,81
2013 52 9241 48909	PARTICIPACION CIUDADANA. TRANSF. CTES. A JOVENES	370,83			
2013 61 3201 13000	APOYO A LA EDUCACION.RETRIBUCIONES BASICAS PNAL.LABORAL FIJO				41.042,27
2013 61 3201 14100	APOYO A LA EDUCACION.RETRIB OTRO PNAL CONV CON OTRAS INSTIT.		5.076,92		
2013 61 3201 16000	APOYO A LA EDUCACION. SEGURIDAD SOCIAL.				20.663,37
2013 61 3201 22605	APOYO A LA EDUCACION. CUOTAS ENTIDADES URBANISTICAS		1.662,68		74,13
2013 61 3201 22609	APOYO A LA EDUCACION. ACTIVIDADES CULTURALES Y RECREATIVAS			595,48	-1.373,40
2013 61 3201 22612	APOYO A LA EDUCACION. GASTOS CERTAMEN LITERARIO				1.500,00
2013 61 3201 22613	APOYO A LA EDUCACION. MATERIAL DIDACTICO				-404,52
2013 61 3201 22709	APOYO A LA EDUCACION. T.R.O.E. SERVICIOS VARIOS			12.000,00	
2013 61 3201 22729	APOYO A LA EDUCACION. T.R.O.E.OTROS SERVICIOS EDUCATIVOS	278,38		3.104,19	43.286,39
2013 61 3211 13000	ENSEÑANZA INFANTIL Y PRIMARIA. RETRIB. BASICAS P. LABORAL				-1.453,63
2013 61 3211 16000	ENSEÑANZA INFANTIL Y PRIMARIA. SEGURIDAD SOCIAL.				1.383,16
2013 61 3211 22103	ENSEÑANZA INFANTIL Y PRIMARIA. COMBUSTIBLES Y CARBURANTES				0,10
2013 61 3211 22727	ENSEÑANZA INFANTIL Y PRIMARIA. T.R.O.E. SERV EDUC INFANTIL	5.025,04		14.071,20	26.748,00
2013 61 3232 12010	EDUC. PERM. ADULTOS. RETRIBUCIONES BASICAS P. FUNCIONARIO				143,03
2013 61 3232 12100	EDUCACIÓN PERMANENTE DE ADULTOS. COMPLEMENTO DE DESTINO.				
2013 61 3232 12101	EDUC. PERM. ADULTOS.RETRIBUCIONES COMPLEM P. FUNCIONARIO				
2013 61 3232 13000	EDUC. PERM. ADULTOS. RETRIBUCIONES BASICAS PNAL.LABORAL FIJO				-1.849,87

**EJERCICIO CORRIENTE
PRESUPUESTO DE GASTOS**

PROYECTOS DE GASTOS

EJERCICIO 2013

Código Proyecto / Denominación	AÑO DE INICIO	DURACIÓN (años)	FIN. AFFECT.	GASTO PREVISTO	GASTO COMPROMETIDO	OBLIGACIONES RECONOCIDAS			GASTO PENDIENTE DE REALIZAR
						A 1 DE ENERO	EN EL EJERCICIO	TOTAL	
2013.3.CURSO.7.GESTION DE ARCHIVOS (CURSO 12/8392)	2.013	1	SÍ	3.495,16	3.128,17		3.128,17	3.128,17	366,99
2013.3.CURSO.8.LENGUA EXTRANJERA PROFESIONAL PARA	2.013	1	SÍ	5.242,74	4.692,25		4.692,25	4.692,25	550,49
2013.3.CURSO.9.OFIMATICA (CURSO 12/8394)	2.013	1	SÍ	13.197,05	11.462,16		11.462,16	11.462,16	1.734,89
2013.3.EDUCA.1.CONVENIO ACTIVIDADES EXTRAESCOLARES	2.013	1	SÍ	72.800,00	60.800,00		60.800,00	60.800,00	12.000,00
2013.3.EDUCA.2.PROGRAMA SERVICIOS AUXILIARES DE	2.013	1	SÍ	34.018,88	19.152,66		18.874,28	18.874,28	15.144,60
2013.3.EDUCA.3.CONVENIO EDUCACION INFANTIL 2013-2014	2.013	1	SÍ	49.285,21	47.718,91		42.693,87	42.693,87	6.591,34
2013.3.FAMIL.1.CONVENIO IGUALDAD Y VIOLENCIA	2.013	1	SÍ	172.337,94	131.960,44		126.029,41	126.029,41	46.308,53
2013.3.PARQU.1.PROYECTO INSTALACION DE SISTEMAS DE	2.013	1	SÍ	54.351,27	51.074,90		51.074,90	51.074,90	3.276,37
TOTAL				79.020.358,30	73.562.902,49	69.758.783,90	2.152.151,98	71.910.935,88	7.109.422,42

**20.1.A.4. ACREEDORES POR OPERACIONES PENDIENTES DE APLICAR A
PRESUPUESTOS**

AYTO. POZUELO DE ALARCÓN

PRESUPUESTO DE GASTOS. EJERCICIO CORRIENTE

EJERCICIO 2013

ACREEDORES POR OPERACIONES PENDIENTES DE APLICAR A PRESUPUESTO

DESCRIPCIÓN	APLIC. PRESUPUESTARIA	IMPORTE	PAGADO
..			
TOTAL			

20.1.B. PRESUPUESTO DE INGRESOS

20.1.B.1. PROCESO DE GESTION

20.1.B.1.A. DERECHOS ANULADOS

**PRESUPUESTO DE INGRESOS. EJERCICIO CORRIENTE
PROCESO DE GESTIÓN**

DERECHOS ANULADOS				EJERCICIO 2013	
APLICACIÓN PRESUPUESTARIA	DESCRIPCIÓN	ANULACIÓN DE LIQUIDACIONES	APLAZAMIENTO Y FRACCIONAMIENTO	DEVOLUCIÓN DE INGRESOS	TOTAL DERECHOS ANULADOS
11300	I.B.I. DE NATURALEZA URBANA LIQUIDACIONES	5.027,82		5.541,12	10.568,94
11301	IBI DE NATURALEZA URBANA RECIBOS	883.773,35		45.432,71	929.206,06
11500	IMP. VEHICULOS DE TRACCION MECANICA	100.933,75		10.449,70	111.383,45
11600	IMPUESTO SOBRE INCREMENTO DEL VALOR DE LOS TERRENOS			41.713,14	41.713,14
13000	IMP. ACTIVIDADES ECONOMICAS. ACTIVIDADES EMPRESARIALES	65.235,78		579.917,93	645.153,71
13001	IMP. ACTIVIDADES ECONOMICAS. PROFESIONALES Y ARTISTICAS			1.011,99	1.011,99
22003	IMPUESTO SOBRE LAS LABORES DEL TABACO			29.273,97	29.273,97
29000	IMPUESTO SOBRE CONSTRUCCIONES, INST. Y OBRAS	7.821,65		41.526,87	49.348,52
31100	PRESTACION SERVICIOS SANITARIOS	210,00			210,00
32100	LICENCIAS URBANISTICAS	3.910,80		113.291,94	117.202,74
32500	DOCUMENTOS EXPEDIDOS POR LA ADMINISTRACION			281,00	281,00
32901	DERECHOS DE EXAMEN			15,75	15,75
32903	LICENCIA DE APERTURA DE ESTABLECIMIENTOS			19.618,76	19.618,76
33100	TASA POR PASO DE CARRUAJES Y RESERVA CARGA Y DESCARGA	19.484,63		1.735,92	21.220,55
33200	TASA POR OCUPACION SUBSUELO, VUELO Y SUELO EMP. SUMINISTROS	3.329,82		5.085,21	8.415,03
33400	TASA POR CALAS Y ZANJAS			651,83	651,83
33900	TASA OCUPACION VIA PUBLICA CON PUESTOS, BARRACAS, ETC.	160,00		972,43	1.132,43

**PRESUPUESTO DE INGRESOS. EJERCICIO CORRIENTE
PROCESO DE GESTIÓN**

DERECHOS ANULADOS		EJERCICIO 2013			
APLICACIÓN PRESUPUESTARIA	DESCRIPCIÓN	ANULACIÓN DE LIQUIDACIONES	APLAZAMIENTO Y FRACCIONAMIENTO	DEVOLUCIÓN DE INGRESOS	TOTAL DERECHOS ANULADOS
33901	TASA POR OCUPACION SUBSUELO, VUELO Y SUELO	640,00		27.254,01	27.894,01
34200	ENSEÑANZAS ESPECIALES			288,43	288,43
34201	ACTIVIDADES EDUCATIVAS EN CENTROS DOCENTES PUBLICOS			72,60	72,60
34300	CURSOS DE NATACION Y COLONIAS			1.337,39	1.337,39
34302	ESCUELA DE TENIS, MANTENIMIENTO Y OTRAS			120,00	120,00
34305	CUOTAS CARNETS USUARIOS ABONADOS			518,91	518,91
34307	TARJETA BONO DEPORTE			405,81	405,81
39100	MULTAS POR INFRACCIONES URBANÍSTICAS			37.968,74	37.968,74
39110	MULTAS POR INFRACCIONES TRIBUTARIAS Y ANÁLOGAS	32.973,15		2.780,99	35.754,14
39120	MULTAS POR INFRACCIONES DE LA ORDENANZA DE CIRCULACIÓN	379.670,00		29.081,38	408.751,38
39211	RECARGO DE APREMIO			14.434,83	14.434,83
39300	INTERESES DE DEMORA			13.094,80	13.094,80
39900	OTROS INGRESOS DIVERSOS			1.931,11	1.931,11
39906	REINTEGRO DE PAGOS POR CUENTA DE TERCEROS	1.454,68		118,77	1.573,45
42090	OTRAS TRANSF. CORRIENTES DE LA ADMON. GENERAL DEL ESTADO			128.078,95	128.078,95
45050	TRANSF. CTES. CAM CONVENIOS DE EMPLEO Y DESARROLLO LOCAL			28.643,94	28.643,94
45060	OTRAS TRANSF. CTES. CONVENIOS C.A.M.			1.636,16	1.636,16

**PRESUPUESTO DE INGRESOS. EJERCICIO CORRIENTE
 PROCESO DE GESTION**

DERECHOS ANULADOS				EJERCICIO 2013	
APLICACIÓN PRESUPUESTARIA	DESCRIPCIÓN	ANULACIÓN DE LIQUIDACIONES	APLAZAMIENTO Y FRACCIONAMIENTO	DEVOLUCIÓN DE INGRESOS	TOTAL DERECHOS ANULADOS
45080	OTRAS SUBV. CORRIENTES DE LA ADMON. GENERAL DE LA CAM			19.833,77	19.833,77
54100	ARRENDAMIENTO DE FINCAS URBANAS	674,36			674,36
75080	OTRAS TRANSFERENCIAS DE CAPITAL DE LA ADMÓN GNRAL DE LA C.A			17.091,69	17.091,69
	TOTAL	1.505.299,79		1.221.212,55	2.726.512,34

20.1.B.1.B. DERECHOS CANCELADOS

**PRESUPUESTO DE INGRESOS. EJERCICIO CORRIENTE
PROCESO DE GESTIÓN**

DERECHOS CANCELADOS		EJERCICIO 2013			
APLICACIÓN PRESUPUESTARIA	DESCRIPCIÓN	COBROS EN ESPECIE	INSOLVENCIAS	OTRAS CAUSAS	TOTAL DERECHOS CANCELADOS
11500	IMP. VEHICULOS DE TRACCION MECANICA		9.218,00		9.218,00
39120	MULTAS POR INFRACCIONES DE LA ORDENANZA DE CIRCULACIÓN		300,00		300,00
	TOTAL		9.518,00		9.518,00

20.1.B.1.C. RECAUDACION NETA

**PRESUPUESTO DE INGRESOS. EJERCICIO CORRIENTE
PROCESO DE GESTIÓN**

RECAUDACIÓN NETA		EJERCICIO 2013		
APLICACIÓN PRESUPUESTARIA	DESCRIPCIÓN	RECAUDACIÓN TOTAL	DEVOLUCIONES DE INGRESO	RECAUDACIÓN NETA
10000	IMPUESTO SOBRE LA RENTA DE LAS PERSONAS FÍSICAS	6.259.999,09		6.259.999,09
11200	IMPUESTO SOBRE BIENES INMUEBLES. BIENES INMUEBLES DE NATURALEZA RÚSTICA	24,31		24,31
11300	I.B.I. DE NATURALEZA URBANA LIQUIDACIONES	1.352.272,43	5.541,12	1.346.731,31
11301	IBI DE NATURALEZA URBANA RECIBOS	37.194.714,83	45.432,71	37.149.282,12
11500	IMP. VEHICULOS DE TRACCION MECANICA	4.814.379,78	10.449,70	4.803.930,08
11600	IMPUESTO SOBRE INCREMENTO DEL VALOR DE LOS TERRENOS	9.508.368,16	41.713,14	9.466.655,02
13000	IMP. ACTIVIDADES ECONOMICAS. ACTIVIDADES EMPRESARIALES	3.288.685,04	579.917,93	2.708.767,11
13001	IMP. ACTIVIDADES ECONOMICAS. PROFESIONALES Y ARTÍSTICAS		1.011,99	-1.011,99
18002	CONTRIBUCION TERRITORIAL URBANA			
21000	IMPUESTO SOBRE EL VALOR AÑADIDO	1.265.021,57		1.265.021,57
22000	IMPUESTO SOBRE EL ALCOHOL Y BEBIDAS DERIVADAS	18.853,56		18.853,56
22001	IMPUESTO SOBRE LA CERVEZA	6.881,64		6.881,64
22003	IMPUESTO SOBRE LAS LABORES DEL TABACO	111.243,33	29.273,97	81.969,36
22004	IMPUESTO SOBRE HIDROCARBUROS	138.122,26		138.122,26
22006	IMPUESTO SOBRE PRODUCTOS INTERMEDIOS	425,16		425,16
29000	IMPUESTO SOBRE CONSTRUCCIONES, INST. Y OBRAS	2.765.257,65	41.526,87	2.723.730,78
30100	TASA PRESTACION SERVICIO DE ALCANTARILLADO	1.760.549,88		1.760.549,88

**PRESUPUESTO DE INGRESOS. EJERCICIO CORRIENTE
PROCESO DE GESTION**

RECAUDACIÓN NETA		EJERCICIO 2013		
APLICACIÓN PRESUPUESTARIA	DESCRIPCIÓN	RECAUDACIÓN TOTAL	DEVOLUCIONES DE INGRESO	RECAUDACIÓN NETA
31100	PRESTACION SERVICIOS SANITARIOS	21.560,00		21.560,00
32100	LICENCIAS URBANISTICAS	1.609.441,03	113.291,94	1.496.149,09
32101	SERVICIOS URBANISTICOS	698,97		698,97
32500	DOCUMENTOS EXPEDIDOS POR LA ADMINISTRACION	88.498,94	281,00	88.217,94
32600	RETIRADA DE VEHICULOS DE LA VIA PUBLICA	89.310,00		89.310,00
32900	ANUNCIOS POR CUENTA DE PARTICULARES	8.823,69		8.823,69
32901	DERECHOS DE EXAMEN	844,75	15,75	829,00
32902	TASA CONCURSOS			
32903	LICENCIA DE APERTURA DE ESTABLECIMIENTOS	387.537,59		387.537,59
32904	TASA POR PRESTACION SERVICIO ESPECIAL REGULACION TRAFICO		19.618,76	
33000	TASA DE ESTACIONAMIENTO REGULADO	1.222.165,91		1.222.165,91
33100	TASA POR PASO DE CARRUAJES Y RESERVA CARGA Y DESCARGA	668.879,01	1.735,92	667.143,09
33200	TASA POR OCUPACION SUBSUELO, VUELO Y SUELO EMP. SUMINISTROS	1.745.883,11	5.085,21	1.740.797,90
33400	TASA POR CALAS Y ZANJAS	13.349,42	651,83	12.697,59
33800	TASA TELEFONICA	506.182,18		506.182,18
33900	TASA OCUPACION VIA PUBLICA CON PUESTOS, BARRACAS, ETC.	66.828,24	972,43	65.855,81
33901	TASA POR OCUPACION SUBSUELO, VUELO Y SUELO	107.838,60	27.254,01	80.584,59

**PRESUPUESTO DE INGRESOS. EJERCICIO CORRIENTE
PROCESO DE GESTIÓN**

RECAUDACIÓN META		EJERCICIO 2013		
APLICACIÓN PRESUPUESTARIA	DESCRIPCIÓN	RECAUDACIÓN TOTAL	DEVOLUCIONES DE INGRESO	RECAUDACIÓN NETA
34200	ENSEÑANZAS ESPECIALES	86.107,54	288,43	85.819,11
34201	ACTIVIDADES EDUCATIVAS EN CENTROS DOCENTES PUBLICOS	66.517,80	72,60	66.445,20
34300	CURSOS DE NATACION Y COLONIAS	201.743,25	1.337,39	200.405,86
34301	CURSOS DE NATACION DE INVIERNO	223.556,00		223.556,00
34302	ESCUELA DE TENIS, MANTENIMIENTO Y OTRAS	157.454,00	120,00	157.334,00
34303	USO CAMPO TENIS, PADEL Y POLIDEPORTIVO	138.295,00		138.295,00
34304	USO DE PISCINA	77.717,00		77.717,00
34305	CUOTAS CARNETS USUARIOS ABONADOS	162.292,00	518,91	161.773,09
34306	JUEGOS MUNICIPALES	204.558,00		204.558,00
34307	TARJETA BONO DEPORTE	436.618,75	405,81	436.212,94
34900	P.PUBLICOS SERVICIOS BIBLIOTECAS MUNICIPALES	4.177,61		4.177,61
34901	OTROS INGRESOS PRECIOS PUBLICOS	5.874,00		5.874,00
34902	FIESTAS	18.363,00		18.363,00
38900	REINTEGRO DE PRESUPUESTOS CERRADOS	87.218,43		87.218,43
39100	MULTAS POR INFRACCIONES URBANÍSTICAS	3.580,00	37.968,74	-34.388,74
39110	MULTAS POR INFRACCIONES TRIBUTARIAS Y ANÁLOGAS	175.107,61	2.780,99	172.326,62
39120	MULTAS POR INFRACCIONES DE LA ORDENANZA DE CIRCULACIÓN	544.218,42	29.081,38	515.137,04

**PRESUPUESTO DE INGRESOS. EJERCICIO CORRIENTE
PROCESO DE GESTION**

RECAUDACIÓN NETA			EJERCICIO 2013	
APLICACIÓN PRESUPUESTARIA	DESCRIPCIÓN	RECAUDACIÓN TOTAL	DEVOLUCIONES DE INGRESO	RECAUDACIÓN NETA
39200	RECARGOS POR DECLARACION EXTEMPORANEA SIN REQUERIM. PREVIO	89.931,95		89.931,95
39210	RECARGO EJECUTIVO	119.693,36		119.693,36
39211	RECARGO DE APREMIO	671.981,55	14.434,83	657.546,72
39300	INTERESES DE DEMORA	320.797,78	13.094,80	307.702,98
39900	OTROS INGRESOS DIVERSOS	612.586,59	1.931,11	610.655,48
39901	BILLETES DE TRANSPORTE			
39902	INDEMINIZACIONES DAÑOS PATRIMONIO MUNICIPAL	74.680,74		74.680,74
39903	RESIDUOS RECICLABLES	421.587,07		421.587,07
39904	DEPURACION AGUAS	382.742,11		382.742,11
39906	REINTEGRO DE PAGOS POR CUENTA DE TERCEROS	32.192,22	118,77	32.073,45
42010	FONDO COMPLEMENTARIO DE FINANCIACIÓN.	5.347.432,18		5.347.432,18
42090	OTRAS TRANSF. CORRIENTES DE LA ADMON. GENERAL DEL ESTADO	11.176,28	128.078,95	-116.902,67
45002	TRANSF. CTES. CAM CONVENIOS DE DE SERV. SOCIALES	897.149,27		897.149,27
45030	TRANSF. CTES. CAM CONVENIOS DE EDUCACION	276.629,44		276.629,44
45050	TRANSF. CTES. CAM CONVENIOS DE EMPLEO Y DESARROLLO LOCAL	97.366,21	28.643,94	68.722,27
45060	OTRAS TRANSF. CTES. CONVENIOS C.A.M.	722.988,62	1.636,16	721.352,46
45080	OTRAS SUBV. CORRIENTES DE LA ADMON. GENERAL DE LA CAM	20.151,86	19.833,77	318,09

**PRESUPUESTO DE INGRESOS, EJERCICIO CORRIENTE
PROCESO DE GESTION**

RECAUDACIÓN NETA		DESCRIPCIÓN	RECAUDACIÓN TOTAL	DEVOLUCIONES DE INGRESO	EJERCICIO 2013 RECAUDACIÓN NETA
APLICACIÓN PRESUPUESTARIA					
47000		TRANSF. CTES. DE EMPRESAS PRIVADAS	81.000,00		81.000,00
48000		TRANSF. CTES. DE FAMILIAS E INST. SIN FINES LUCRO	577,80		577,80
52000		INTERESES DE DEPOSITOS DE ENTIDADES BANCARIAS	749.011,33		749.011,33
53410		DIVIDENDOS DE SOCIEDADES Y ENTIDADES NO DEPEND. ENTID. LOCAL	299.423,25		299.423,25
54100		ARRENDAMIENTO DE FINCAS URBANAS	115.956,54		115.956,54
55000		CONCESIONES PARA QUIOSCOS	10.924,00		10.924,00
55001		CONCESION DE PUESTOS EN EL MERCADO			
55002		CONCESION DE BARES Y RESTAURANTES	87.300,13		87.300,13
55003		CONCESIONES APARCAMIENTOS SUBTERRANEOS	14.703,96		14.703,96
55200		CANON USO SUPERFICIE	1.257.572,37		1.257.572,37
55500		CONCESIONES DE TERRENOS A SUMPASA			
55900		OTROS CANONES	773.951,94		773.951,94
59900		INGRESOS POR VENTA DE ENERGIA ELECTRICA	2.979,97		2.979,97
61902		ENAJENACION EQUIPOS PARA PROCESOS DE INFORMACION	5.450,02		5.450,02
72000		TRANSF. CTAL. ADMON. GRAL. ESTADO	165.229,55		165.229,55
75060		OTRAS TRANSF DE CAPITAL EN CUMP DE CONV SUSCRITOS CON LA C.A	329.142,95		329.142,95
75080		OTRAS TRANSFERENCIAS DE CAPITAL DE LA ADMÓN GNRAL DE LA C.A		17.091,69	-17.091,69

**PRESUPUESTO DE INGRESOS. EJERCICIO CORRIENTE
PROCESO DE GESTIÓN**

RECAUDACIÓN NETA			EJERCICIO 2013	
APLICACIÓN PRESUPUESTARIA	DESCRIPCIÓN	RECAUDACIÓN TOTAL	DEVOLUCIONES DE INGRESO	RECAUDACIÓN NETA
87000	PARA GASTOS GENERALES.			
87010	PARA GASTOS CON FINANCIACIÓN AFECTADA.			
	TOTAL	91.608.349,58	1.221.212,55	90.387.137,03

20.B.2. DEVOLUCIONES DE INGRESOS

**PRESUPUESTO DE INGRESOS. EJERCICIO CORRIENTE
PROCESO DE GESTIÓN**

DEVOLUCIONES DE INGRESOS		EJERCICIO 2013						
APLIC. PRESUPUEST.	DESCRIPCIÓN	PENDIENTE DE PAGO A 1 DE ENERO	MODIFICACIONES AL SALDO INICIAL Y ANULACIONES	RECONOCIDAS EN EL EJERCICIO	TOTAL DEVOLUCIONES RECONOCIDAS	PRESCRIPCIONES	PAGADAS EN EL EJERCICIO	PENDIENTE DE PAGO A 31 DE DICIEMBRE
11300	I.B.I. DE NATURALEZA URBANA LIQUIDACIONES	53.342,16		1.872,57	55.214,73	33.433,52	5.541,12	16.240,09
11301	IBI DE NATURALEZA URBANA RECIBOS	299,75		45.459,18	45.758,93		45.432,71	326,22
11500	IMP. VEHICULOS DE TRACCION MECANICA	3.704,94		9.994,82	13.699,76	1.946,45	10.449,70	1.303,61
11600	IMPUESTO SOBRE INCREMENTO DEL VALOR DE LOS TERRENOS	9.806,94		40.844,16	50.651,10	8.787,55	41.713,14	150,41
13000	IMP. ACTIVIDADES ECONOMICAS. ACTIVIDADES EMPRESARIALES	559.903,68		48.167,31	608.070,99	4.706,16	579.917,93	23.446,90
13001	IMP. ACTIVIDADES ECONOMICAS. PROFESIONALES Y ARTISTICAS	805,91		1.011,99	1.817,90	805,91	1.011,99	
18002	CONTRIBUCION TERRITORIAL URBANA	430,60			430,60	430,60		
22003	IMPUESTO SOBRE LAS LABORES DEL TABACO			29.273,97	29.273,97		29.273,97	
29000	IMPUESTO SOBRE CONSTRUCCIONES. INST. Y OBRAS	41.032,90		14.444,42	55.477,32	229,53	41.526,87	13.720,92
32100	LICENCIAS URBANISTICAS	45.135,49		77.765,50	122.900,99	5.491,54	113.291,94	4.117,51
32101	SERVICIOS URBANISTICOS	70,32			70,32	70,32		
32500	DOCUMENTOS EXPEDIDOS POR LA ADMINISTRACION	163,14		231,00	394,14		281,00	113,14
32900	ANUNCIOS POR CUENTA DE PARTICULARES	60,10			60,10	60,10		
32901	DERECHOS DE EXAMEN	103,23		15,75	118,98	82,06	15,75	21,17
32902	TASA CONCURSOS	300,00			300,00	300,00		
32903	LICENCIA DE APERTURA DE ESTABLECIMIENTOS	25.234,20		16.028,70	41.262,90	21.392,36	19.618,76	251,78

**PRESUPUESTO DE INGRESOS. EJERCICIO CORRIENTE
 PROCESO DE GESTIÓN**

DEVOLUCIONES DE INGRESOS		EJERCICIO 2013						
APLIC. PRESUPUEST.	DESCRIPCIÓN	PENDIENTE DE PAGO A 1 DE ENERO	MODIFICACIONES AL SALDO INICIAL Y ANULACIONES	RECONOCIDAS EN EL EJERCICIO	TOTAL DEVOLUCIONES RECONOCIDAS	PRESCRIPCIONES	PAGADAS EN EL EJERCICIO	PENDIENTE DE PAGO A 31 DE DICIEMBRE
33100	TASA POR PASO DE CARRUAJES Y RESERVA CARGA Y DESCARGA	447,57		2.066,23	2.513,80	62,47	1.735,92	715,41
33200	TASA POR OCUPACION SUBSUELO, VUELO Y SUELO EMP.	460,59		5.085,21	5.545,80	307,03	5.085,21	153,56
33400	TASA POR CALAS Y ZANJAS	27.244,70			27.244,70	19,11	651,83	26.573,76
33900	TASA OCUPACION VIA PUBLICA CON PUESTOS. BARRACAS, ETC.	472,64		972,43	1.445,07	472,64	972,43	
33901	TASA POR OCUPACION SUBSUELO, VUELO Y SUELO	1.248,91		26.809,68	28.058,59		27.254,01	804,58
34200	ENSEÑANZAS ESPECIALES	556,35		140,84	697,19	354,56	288,43	54,20
34201	ACTIVIDADES EDUCATIVAS EN CENTROS DOCENTES PUBLICOS			72,60	72,60		72,60	
34300	CURSOS DE NATACION Y COLONIAS	941,31		803,68	1.744,99		1.337,39	407,60
34301	CURSOS DE NATACION DE INVIERNO	141,14			141,14			141,14
34302	ESCUELA DE TENIS, MANTENIMIENTO Y OTRAS	1.026,51		120,00	1.146,51		120,00	1.026,51
34304	USO DE PISCINA	34,81			34,81			34,81
34305	CUOTAS CARNETS USUARIOS ABONADOS	84,00		518,91	602,91		518,91	84,00
34306	JUEGOS MUNICIPALES	306,52		405,81	306,52		405,81	306,52
34307	TARJETA BONO DEPORTE							
34902	FIESTAS	42,80			42,80	42,80		
39100	MULTAS POR INFRACCIONES URBANÍSTICAS	408,71		37.968,74	38.377,45		37.968,74	408,71

**PRESUPUESTO DE INGRESOS. EJERCICIO CORRIENTE
PROCESO DE GESTIÓN**

DEVOLUCIONES DE INGRESOS		EJERCICIO 2013						
APLIC. PRESUPUEST.	DESCRIPCIÓN	PENDIENTE DE PAGO A 1 DE ENERO	MODIFICACIONES AL SALDO INICIAL Y ANULACIONES	RECONOCIDAS EN EL EJERCICIO	TOTAL DEVOLUCIONES RECONOCIDAS	PRESCRIPCIONES	PAGADAS EN EL EJERCICIO	PENDIENTE DE PAGO A 31 DE DICIEMBRE
39110	MULTAS POR INFRACCIONES TRIBUTARIAS Y ANÁLOGAS	4.685,41		3.324,45	8.009,86	4.685,41	2.780,99	543,46
39120	MULTAS POR INFRACCIONES DE LA ORDENANZA DE CIRCULACIÓN	10.069,76		25.854,48	35.924,24		29.081,38	6.842,86
39211	RECARGO DE APREMIO	11.671,61		13.409,51	25.081,12	5.666,81	14.434,83	4.979,48
39300	INTERESES DE DEMORA	8.642,39		10.946,28	19.588,67	4.797,72	13.094,80	1.696,15
39900	OTROS INGRESOS DIVERSOS	890,39		1.693,11	2.583,50	70,95	1.931,11	581,44
39901	BILLETES DE TRANSPORTE	66,58			66,58	4,18		62,40
39906	REINTEGRO DE PAGOS POR CUENTA DE TERCEROS			118,77	118,77		118,77	
42090	OTRAS TRANSF. CORRIENTES DE LA ADMON. GENERAL DEL ESTADO			128.078,95	128.078,95		128.078,95	
45050	TRANSF. CTES. CAM CONVENIOS DE EMPLEO Y DESARROLLO LOCAL			28.643,94	28.643,94		28.643,94	
45060	OTRAS TRANSF. CTES. CONVENIOS C.A.M.	1.386,16		250,00	1.636,16		1.636,16	
45080	OTRAS SUBV. CORRIENTES DE LA ADMON. GENERAL DE LA CAM			19.833,77	19.833,77		19.833,77	
55001	CONCESION DE PUESTOS EN EL MERCADO	255,64			255,64	255,64		
75080	OTRAS TRANSFERENCIAS DE CAPITAL DE LA ADMON. GNRAL DE			17.091,69	17.091,69		17.091,69	
	TOTAL	811.477,86		609.318,45	1.420.796,31	94.475,42	1.221.212,55	105.108,34

20.1.B.3. COMPROMISOS DE INGRESOS

**PRESUPUESTO DE INGRESOS. EJERCICIO CORRIENTE
PROCESO DE GESTIÓN**

APLICACIÓN PRESUPUESTARIA	DESCRIPCIÓN	COMPROMISOS CONCERTADOS		COMPROMISOS REALIZADOS	COMPROMISOS PENDIENTES DE REALIZAR A 31 DE DICIEMBRE	EJERCICIO 2013
		INCORPORADOS DE PTOS. CERRADOS	EN EL EJERCICIO TOTAL			
	TOTAL					

20.2. EJERCICIOS CERRADOS

20.2.A. OBLIGACIONES DE PRESUPUESTOS CERRADOS

**EJERCICIOS CERRADOS
OBLIGACIONES DE PRESUPUESTOS CERRADOS**

EJERCICIO 2013

Aplic. Presupuestaria	Descripción	Obligaciones pendientes de pago a 1 de Enero	Modificaciones saldo inicial y anulaciones	Total Obligaciones	Prescripciones	Pagos realizados	Obligaciones pendientes de pago a 31 de Diciembre
2006.01.9121.22201	GOBIERNO MUNICIPAL. COMUNICACIONES POSTALES	7,28	-7,28				
2006.61.3201.22101	APOYO A LA EDUCACION. AGUA	71,74	-71,74				
2007.61.3211.21200	MTO.CENTROS ESCOL. CONSERV. EDIFICIOS Y	43,01	-43,01				
2007.61.3211.21500	MTO CENTRO ESCOLAR. CONSERV. MOBILIARIO Y	114,77	-114,77				
2008.01.9121.21400	GOBIERNO MUNICIPAL. CONSERV. MATERIAL DE	5,14		5,14			5,14
2008.01.9204.22699	PARQUE MOVIL. GASTOS VARIOS	301,00		301,00	301,00		
2008.01.9221.22601	GABINETE DE PRENSA. ATENCIONES	22,40		22,40			22,40
2008.01.9221.22603	GABINETE DE PRENSA. ANUNCIOS POR CUENTA DE LA	0,30		0,30	0,30		
2008.03.0111.35200	DEUDA PUBLICA. INTERESES DE DEMORA	177,92	-168,35	9,57	7,88		1,69
2008.03.9341.22706	TESORERIA Y RECAUDACION. T.R.O.E. ESTUDIOS Y TRAB.	142,81		142,81	142,81		
2008.04.9202.22200	SISTEMAS DE INFORMACION. COMUNICACIONES	4.461,54		4.461,54	4.461,54		
2008.06.2311.48008	MAYORES. AYUDA APOYO A MAYORES	240,00		240,00	240,00		
2008.11.9201.23120	ORGANIZACION Y RR.HH. LOCOMOCION	199,50	-199,50				
2008.12.1301.21400	POLICIA MUNICIPAL .CONSERV. MATERIAL DE	549,81	-549,81				
2008.12.1301.22104	POLICIA MUNICIPAL. VESTUARIO	42,00	-28,00	14,00			14,00

EJERCICIOS CERRADOS -
OBLIGACIONES DE PRESUPUESTOS CERRADOS

EJERCICIO 2013

Aplic. Presupuestaria	Descripción	Obligaciones pendientes de pago a 1 de Enero	Modificaciones saldo inicial y anulaciones	Total Obligaciones	Prescripciones	Pagos realizados	Obligaciones pendientes de pago a 31 de Diciembre
2008.12.1301.22620	POLICIA MUNICIPAL. RENOVACIONES CARNETS DE OBRAS Y MANTENIMIENTO. AGUA	115,80	-115,80				
2008.22.9205.22101		125,61	-125,61				
2008.33.3371.22609	JOVENES. ACTIVIDADES CULTURALES Y RECREATIVAS	600,00	-600,00				
2008.41.2411.22601	EMPLEO. ATENCIONES PROTOCOLARIAS Y	50,00		50,00			50,00
2008.41.2411.23120	EMPLEO. LOCOMOCION	42,37	-42,37				
2008.41.2412.48001	CURSOS. AYUDAS PARA TRANSPORTE	581,00	-581,00				
2008.41.2412.48003	CURSOS. AYUDAS PARA EDUCACION	120,00	-120,00				
2008.71.3412.22115	DEPORTE ESCOLAR Y EE. DD. MATERIAL DEPORTIVO	279,33		279,33			279,33
2009.01.9121.78900	GOBIERNO MUNICIPAL. TRANSF. CTAL. AL EXTERIOR	8.724,47		8.724,47			8.724,47
2009.03.0111.35200	DEUDA PUBLICA.INTERESES DE DEMORA	4,13		4,13			4,13
2009.05.9123.22603	PRESIDENCIA. ANUNCIOS POR CUENTA DE LA ENTIDAD	201,89		201,89	201,89		
2009.11.9201.16200	ORGANIZACION Y RR.HH.FORMACION Y	100,00		100,00			100,00
2009.11.9201.23020	ORGANIZACION Y RR.HH.DIETAS DEL PERSONAL	112,58	-72,80	39,78			39,78
2009.11.9201.23120	ORGANIZACION Y RR.HH.LOCOMOCION	770,85	-770,85				
2009.12.1301.22620	POLICIA MUNICIPAL. RENOVACIONES CARNETS DE	278,60		278,60			278,60

**EJERCICIOS CERRADOS
OBLIGACIONES DE PRESUPUESTOS CERRADOS**

EJERCICIO 2013

Aplic. Presupuestaria	Descripción	Obligaciones pendientes de pago a 1 de Enero	Modificaciones saldo inicial y anulaciones	Total Obligaciones	Prescripciones	Pagos realizados	Obligaciones pendientes de pago a 31 de Diciembre
2009.33.3371.22409	JOVENES. SEGUROS OTROS RIESGOS	653,54		653,54		653,54	
2009.41.2412.23120	CURSOS. LOCOMOCION	23,77	-23,77				
2010.01.9222.22602	COMUNICACION. PUBLICIDAD Y PROPAGANDA	394,40		394,40			394,40
2010.03.0111.35200	DEUDA PUBLICA.INTERESES DE DEMORA	554,33		554,33		157,91	396,42
2010.04.4331.22601	DESARROLLO EMPRESARIAL. ATENCIONES	51,36		51,36			51,36
2010.05.2325.22409	IGUALDAD DE OPORTUNIDADES.PRIMAS DE	424,60		424,60			424,60
2010.11.2211.16209	PRESTACIONES SOCIALES A EMPLEADOS. OTROS GASTOS	62,50		62,50			62,50
2010.11.9201.22620	ORGANIZACION Y RR.HH. RENOVACIONES CARNETS DE	62,22		62,22			62,22
2010.11.9201.23020	ORGANIZACION Y RR.HH. DIETAS DEL PERSONAL NO	5.557,34	-4.043,00	1.514,34		1.471,51	42,83
2010.11.9201.23120	ORGANIZACION Y RR.HH. LOCOMOCION DEL PERS. NO	921,00		921,00		921,00	
2010.12.1301.21400	POLICIA MUNICIPAL .CONSERV.MATERIAL DE	69,00		69,00			69,00
2010.12.1301.22620	POLICIA MUNICIPAL. RENOVACIONES CARNETS DE	242,66		242,66			242,66
2010.23.9331.22502	PATRIMONIO. TRIBUTOS DE LAS ENTIDADES LOCALES	66,37		66,37			66,37
2010.23.9331.22604	PATRIMONIO. JURIDICOS, CONTENCIOSOS	51,20		51,20			51,20
2010.71.3401.21400	SERVICIOS GENERALES. CONSERV. MATERIAL DE	87,04	-87,04				

**EJERCICIOS CERRADOS
OBLIGACIONES DE PRESUPUESTOS CERRADOS**

EJERCICIO 2013

Aplic. Presupuestaria	Descripción	Obligaciones pendientes de pago a 1 de Enero	Modificaciones saldo inicial y anulaciones	Total Obligaciones	Prescripciones	Pagos realizados	Obligaciones pendientes de pago a 31 de Diciembre
2011.01.9204.22699	PARQUE MOVIL. GASTOS VARIOS	200,00		200,00			200,00
2011.01.9221.22601	GABINETE DE PRENSA. ATENCIONES	114,70	-114,70				
2011.03.0111.35200	DEUDA PUBLICA.INTERESES DE DEMORA	22,36		22,36			22,36
2011.06.2301.48006	SERVICIOS SOCIALES.EMERGENCIA	139,00		139,00			139,00
2011.06.2322.48001	INCLUSION. AYUDAS PARA TRANSPORTE	150,00		150,00			150,00
2011.06.2322.48007	INCLUSION. AYUDAS ECONOMICAS	147,10		147,10			147,10
2011.33.3371.48100	JOVENES. PREMIOS, BECAS Y PENSIONES ESTUDIOS	312,50		312,50			312,50
2012.01.9121.16000	GOBIERNO MUNICIPAL. SEGURIDAD SOCIAL.	50.590,64		50.590,64		50.590,64	
2012.01.9121.23000	GOBIERNO MUNICIPAL.DIETAS CARGOS ELECTIVOS	3.105,00		3.105,00		3.105,00	
2012.01.9121.48905	GOBIERNO MUNICIPAL. OTRAS TRANSF A ASOC CULTURALES	104.980,00		104.980,00		104.980,00	
2012.01.9121.48907	GOBIERNO MUNICIPAL.TRANSFERENCIAS	3.176,00		3.176,00		3.176,00	
2012.02.9122.16000	SECRETARIA DEL PLENO. SEGURIDAD SOCIAL.	3.499,61		3.499,61		3.499,61	
2012.02.9123.16000	PRESIDENCIA. SEGURIDAD SOCIAL.	6.190,98		6.190,98		6.190,98	
2012.02.9123.22603	PRESIDENCIA. PUBLICACIÓN EN DIARIOS OFICIALES	1.229,42		1.229,42		1.229,42	
2012.02.9124.16000	PROTOCOLO. SEGURIDAD SOCIAL.	2.502,88		2.502,88		2.502,88	

**EJERCICIOS CERRADOS
OBLIGACIONES DE PRESUPUESTOS CERRADOS**

EJERCICIO 2013

Aplic. Presupuestaria	Descripción	Obligaciones pendientes de pago a 1 de Enero	Modificaciones saldo inicial y anulaciones	Total Obligaciones	Prescripciones	Pagos realizados	Obligaciones pendientes de pago a 31 de Diciembre
2012.02.9124.22601	PROTOCOLO ATENCIONES PROTOCOLARIAS Y REPRES	3.335,51		3.335,51		3.321,40	14,11
2012.02.9209.16000	ASESORIA JURIDICA. SEGURIDAD SOCIAL.	1.902,35		1.902,35		1.902,35	
2012.02.9209.22604	ASESORIA JURIDICA. JURIDICOS, CONTENCIOSOS	11.003,92		11.003,92		11.003,92	
2012.02.9221.16000	GABINETE DE PRENSA. SEGURIDAD SOCIAL.	2.503,37		2.503,37		2.503,37	
2012.02.9221.22001	GABINETE DE PRENSA. PRENSA REVISTAS LIBROS	2.796,20		2.796,20		2.796,20	
2012.02.9221.22602	GABINETE DE PRENSA. PUBLICIDAD Y PROPAGANDA	13.895,22		13.895,22		13.895,22	
2012.02.9221.22738	GABINETE DE PRENSA. T.R.O.E SERVICIOS DE	5.234,46		5.234,46		5.234,46	
2012.02.9222.16000	COMUNICACION. SEGURIDAD SOCIAL.	1.705,18		1.705,18		1.705,18	
2012.02.9222.22602	COMUNICACION. PUBLICIDAD Y PROPAGANDA	21.316,09		21.316,09		21.316,09	
2012.02.9222.22611	COMUNICACION. EDICION DE PUBLICACIONES	4.602,00		4.602,00		4.602,00	
2012.02.9222.22722	COMUNICACION. T.R.O.E. DISTRIBUCION DE	7.752,06		7.752,06		7.752,06	
2012.02.9222.22730	COMUNICACION. T.R.O.E. SERVICIOS	3.630,00		3.630,00		3.630,00	
2012.03.0111.35200	DEUDA PUBLICA. INTERESES DE DEMORA	202,10		202,10		201,93	0,17
2012.03.9311.16000	INTERVENCION. SEGURIDAD SOCIAL.	3.678,30		3.678,30		3.678,30	
2012.03.9312.16000	GESTION PRESUPUEST Y SUBVENCION. SEGURIDAD	4.779,55		4.779,55		4.779,55	

EJERCICIOS CERRADOS
OBLIGACIONES DE PRESUPUESTOS CERRADOS

EJERCICIO 2013

Aplic. Presupuestaria	Descripción	Obligaciones pendientes de pago a 1 de Enero	Modificaciones saldo inicial y anulaciones	Total Obligaciones	Prescripciones	Pagos realizados	Obligaciones pendientes de pago a 31 de Diciembre
2012.03.9313.16000	GESTION CONTABLE.SEGURIDAD	8.992,17		8.992,17		8.992,17	
2012.03.9321.16000	ORGANO DE GESTIÓN TRIBUTARIA.SEGURIDAD	40.776,17		40.776,17		40.776,17	
2012.03.9321.22706	ORGANO DE GESTIÓN TRIBUTARIA. T.R.O.E. EST. Y	9.079,16		9.079,16		9.079,16	
2012.03.9322.16000	TRIBUNAL EC-ADM. SEGURIDAD SOCIAL.	3.352,55		3.352,55		3.352,55	
2012.03.9322.23010	TRIBUNAL EC-ADM. DIETAS DEL PERSONAL DIRECTIVO	1.995,00		1.995,00		1.995,00	
2012.03.9341.16000	TESORERIA. SEGURIDAD SOCIAL.	4.724,50		4.724,50		4.724,50	
2012.04.4331.16000	DESARROLLO EMPRESARIAL. SEGURIDAD SOCIAL.	2.652,50		2.652,50		2.652,50	
2012.04.4331.22706	DESARROLLO EMPRESARIAL. T.R.O.E. ESTUDIOS Y	4.758,62		4.758,62		4.758,62	
2012.04.4331.22730	DESARROLLO EMPRESARIAL. T.R.O.E. SERVICIOS	484,00		484,00		484,00	
2012.04.4331.47900	DESARROLLO EMPRESARIAL. EMPRESAS PRIVADAS	1.500,00		1.500,00		1.500,00	
2012.04.4331.48900	DESARROLLO EMPRESARIAL. OTRAS AYUDAS NO	539,24		539,24		539,24	
2012.04.9202.16000	SISTEMAS DE INFORMACION. SEGURIDAD SOCIAL.	5.733,74		5.733,74		5.733,74	
2012.04.9202.20300	SISTEMAS DE INFORMACION. ARRENTO MAQUI, INSTAL Y	17.353,14		17.353,14		17.353,14	
2012.04.9202.22002	SISTEMAS DE INFORMACION. MATERIAL INFORMATICO NO	6.852,04		6.852,04		6.852,04	
2012.04.9202.22200	SISTEMAS DE INFORMACION. COMUNICACIONES	118.976,90		118.976,90		118.976,90	

**EJERCICIOS CERRADOS
OBLIGACIONES DE PRESUPUESTOS CERRADOS**

EJERCICIO 2013

Aplic. Presupuestaria	Descripción	Obligaciones pendientes de pago a 1 de Enero	Modificaciones saldo inicial y anulaciones	Total Obligaciones	Prescripciones	Pagos realizados	Obligaciones pendientes de pago a 31 de Diciembre
2012.04.9202.22709	SISTEMAS DE INFORMACION. T.R.O.E. SERVICIOS VARIOS	146.941,10		146.941,10		146.941,10	
2012.04.9202.22736	SISTEMAS DE INFORMACION. T.R.O.E. SERVICIOS	98.615,53		98.615,53		98.615,53	
2012.04.9202.62203	SISTEMAS DE INFORMACION. OTRAS CONSTRUCCIONES	24.103,96		24.103,96		24.103,96	
2012.04.9202.62600	SISTEMAS DE INFORMACION. EQU. PROC. DE LA	49.160,69		49.160,69		49.160,69	
2012.04.9202.64100	SISTEMAS DE INFORMACION. APLICACIONES INFORMATICAS	197.799,00		197.799,00		197.799,00	
2012.05.3301.41000	CULTURA. TRANSFERENCIAS CORRIENTES A PATRONATOS	540.000,00		540.000,00		540.000,00	
2012.05.3301.71000	CULTURA. TRANSFERENCIAS CAPITAL A PATRONATOS	1.289,02		1.289,02		1.289,02	
2012.05.3321.16000	BIBLIOTECAS. SEGURIDAD SOCIAL.	20.634,14		20.634,14		20.634,14	
2012.05.3321.21300	BIBLIOTECAS. CONSERV. MAQUINARIA, INST. Y UTILLAJE	767,70		767,70		767,70	
2012.05.3321.21500	BIBLIOTECAS. CONSERV. MOBILIARIO Y ENSERES	124,99		124,99		124,99	
2012.05.3321.21900	BIBLIOTECAS. CONSERV. OTRO INMOVILIZADO	17.708,73		17.708,73		17.708,73	
2012.05.3321.22000	BIBLIOTECAS. MATERIAL DE OFICINA ORDINARIO	9.359,02		9.359,02		9.359,02	
2012.05.3321.22001	BIBLIOTECAS. PRENSA, REVISTAS, LIBROS Y OTRAS	4.024,78		4.024,78		4.024,78	
2012.05.3321.22606	BIBLIOTECAS. REUNIONES Y CONFERENCIAS	3.420,00		3.420,00		3.420,00	
2012.05.3321.22609	BIBLIOTECAS. ACTIVIDADES CULTURALES Y RECREATIVAS	1.494,75		1.494,75		1.494,75	

EJERCICIOS CERRADOS
OBLIGACIONES DE PRESUPUESTOS CERRADOS

EJERCICIO 2013

Aplic. Presupuestaria	Descripción	Obligaciones pendientes de pago a 1 de Enero	Modificaciones saldo inicial y anulaciones	Total Obligaciones	Prescripciones	Pagos realizados	Obligaciones pendientes de pago a 31 de Diciembre
2012.05.3321.22613	BIBLIOTECAS. MATERIAL DIDACTICO	32.528,72		32.528,72		32.528,72	
2012.05.3321.22706	BIBLIOTECAS. T.R.O.E. ESTUDIOS Y TRABAJOS	14.998,43		14.998,43		14.998,43	
2012.05.3321.22709	BIBLIOTECAS. T.R.O.E. SERVICIOS VARIOS	585,64		585,64		585,64	
2012.05.3321.22713	BIBLIOTECAS. T.R.O.E. OTROS SERVICIOS CULTURALES	9.139,31		9.139,31		9.139,31	
2012.06.2301.16000	SERVICIOS SOCIALES. SEGURIDAD SOCIAL.	27.026,76		27.026,76		27.026,76	
2012.06.2301.22106	SERVICIOS SOCIALES. PRODUCTOS FARMACEUTICOS	51,35		51,35		51,35	
2012.06.2301.22706	SERVICIOS SOCIALES.T.R.O.E. ESTUDIOS Y TRABAJOS	6.255,70		6.255,70		6.255,70	
2012.06.2301.48006	SERVICIOS SOCIALES.EMERGENCIA	3.315,00		3.315,00		3.180,00	135,00
2012.06.2311.22001	MAYORES. PRENSA, REVISTAS, LIBROS Y OTRAS	635,80		635,80		635,80	
2012.06.2311.22103	MAYORES.COMBUSTIBLES Y CARBURANTES.	689,00		689,00		689,00	
2012.06.2311.22199	MAYORES. OTROS SUMINISTROS NO	1.497,37		1.497,37		1.497,37	
2012.06.2311.22609	MAYORES.ACTIVIDADES CULTURALES Y RECREATIVAS	483,50		483,50		483,50	
2012.06.2311.22610	MAYORES.EXCURSIONES	1.356,61		1.356,61		1.356,61	
2012.06.2311.22715	MAYORES.T.R.O.E.SERVICIOS MEDICOS	443,20		443,20		443,20	
2012.06.2311.22724	MAYORES. T.R.O.E. SERVICIO DE AYUDA A DOMICILIO	115.149,18		115.149,18		115.149,18	

**EJERCICIOS CERRADOS
OBLIGACIONES DE PRESUPUESTOS CERRADOS**

EJERCICIO 2013

Aplic. Presupuestaria	Descripción	Obligaciones pendientes de pago a 1 de Enero	Modificaciones salido inicial y anulaciones	Total Obligaciones	Prescripciones	Pagos realizados	Obligaciones pendientes de pago a 31 de Diciembre
2012.06.2311.22732	MAYORES. T.R.O.E. TELEASISTENCIA	8.287,41		8.287,41		8.287,41	
2012.06.2311.22737	MAYORES. T.R.O.E. PREVENCIÓN Y PROMOCIÓN	882,40		882,40		882,40	
2012.06.2311.48002	MAYORES. AYUDAS PARA MANUTENCIÓN	1.090,00		1.090,00		1.090,00	
2012.06.2311.48007	MAYORES. AYUDAS ECONÓMICAS	16.143,00		16.143,00		15.693,00	450,00
2012.06.2311.48008	MAYORES. AYUDA APOYO A MAYORES	2.405,00		2.405,00		405,00	2.000,00
2012.06.2311.48010	MAYORES. OTROS CONVENIOS	10.000,00		10.000,00		10.000,00	
2012.06.2312.22609	FAMILIA E INFANCIA. ACTIVIDADES	162,04		162,04		162,04	
2012.06.2312.22709	FAMILIA E INFANCIA. T.R.O.E. SERVICIOS	5.526,00		5.526,00		5.526,00	
2012.06.2312.22729	FAMILIA E INFANCIA. T.R.O.E. OTROS SERVICIOS	16.481,16		16.481,16		16.481,16	
2012.06.2321.16000	PERSONAS CON DISCAPACIDAD. SEGURIDAD	1.752,90		1.752,90		1.752,90	
2012.06.2321.21300	PERSONAS CON DISCAPACIDAD. CONSERV.	461,01		461,01		461,01	
2012.06.2321.22609	PERSONAS CON DISCAPACIDAD. ACTIVI	140,00		140,00		140,00	
2012.06.2321.22613	PERSONAS CON DISCAPACIDAD. MATERIAL	496,13		496,13		496,13	
2012.06.2321.22713	PERSONAS CON DISCAPACIDAD. T.R.O.E	26.647,16		26.647,16		26.647,16	
2012.06.2321.22734	PERSONAS CON DISCAPACIDAD. T.R.O.E.	8.962,50		8.962,50		8.962,50	

**EJERCICIOS CERRADOS
OBLIGACIONES DE PRESUPUESTOS CERRADOS**

EJERCICIO 2013

Aplic. Presupuestaria	Descripción	Obligaciones pendientes de pago a 1 de Enero	Modificaciones saldo inicial y anulaciones	Total Obligaciones	Prescripciones	Pagos realizados	Obligaciones pendientes de pago a 31 de Diciembre
2012.06.2321.48001	PERSONAS CON DISCAPACIDAD. AYUDAS PARA	34,40		34,40		34,40	
2012.06.2321.48002	PERSONAS CON DISCAPACIDAD. AYUDAS PARA	810,00		810,00		810,00	
2012.06.2321.48007	PERSONAS CON DISCAPACIDAD. AYUDAS	8.440,99		8.440,99		8.440,99	
2012.06.2321.48010	PERSONAS CON DISCAPACIDAD. OTROS	31.200,51		31.200,51		31.200,51	
2012.06.2322.22706	ADICIONES Y PREV. EXCL. SOCIAL. T.R.O.E. EST. Y TRAB.	3.947,24		3.947,24		3.947,24	
2012.06.2322.48000	ADICIONES Y PREV. EXCL. SOCIAL. OTRAS AYUDAS	110,00		110,00		110,00	
2012.06.2322.48001	ADICIONES Y PREV. EXCL. SOCIAL. AYUDAS PARA	989,40		989,40		552,10	437,30
2012.06.2322.48010	ADICIONES Y PREV. EXCL. SOCIAL. OTROS CONVENIOS	3.000,00		3.000,00		3.000,00	
2012.06.2323.16000	VIOLENCIA FAMILIA Y GENERO. SEGURIDAD SOCIAL	347,94		347,94		347,94	
2012.06.2323.22606	VIOLENCIA FAMILIA Y GENERO. REUNIONES Y	1.777,32		1.777,32		1.777,32	
2012.06.2323.22730	VIOLENCIA FAMILIA Y GENERO. T.R.O.E. SERVICIOS	14.267,68		14.267,68		14.267,68	
2012.06.2324.14100	INMIGRACION Y COOPERAC AL DESARROLLO.CONVENIOS	299,13		299,13		299,13	
2012.06.2324.16000	INMIGRACION Y COOP AL DESARROLLO.SEGURIDAD	921,48		921,48		921,48	
2012.06.2325.16000	MUJER. SEGURIDAD SOCIAL	1.903,72		1.903,72		1.903,72	
2012.06.2325.22606	MUJER. REUNIONES Y CONFERENCIAS	632,91		632,91		632,91	

**EJERCICIOS CERRADOS
OBLIGACIONES DE PRESUPUESTOS CERRADOS**

EJERCICIO 2013

Aplic. Presupuestaria	Descripción	Obligaciones pendientes de pago a 1 de Enero	Modificaciones saldo inicial y anulaciones	Total Obligaciones	Prescripciones	Pagos realizados	Obligaciones pendientes de pago a 31 de Diciembre
2012.06.2325.22809	MUJER. ACTIVIDADES CULTUR. Y RECREATIVAS	9.000,94		9.000,94		9.000,94	
2012.06.2325.22706	MUJER. T.R.O.E. ESTUDIOS Y TRABAJO TECNICO	11.253,00		11.253,00		11.253,00	
2012.06.2325.22727	MUJER. T.R.O.E. SERVICIO EDUC. INFANTIL	11.720,00		11.720,00		11.720,00	
2012.21.1621.22511	RGDA RESIDUOS SOLIDOS. TASA ELIMINACION RESIDUOS	304.032,14		304.032,14		304.032,14	
2012.21.1621.22739	RGDA RESIDUOS SÓLIDOS. T.R.O.E LIMPIEZA VIARIA Y PAPELERAS Y	1.345.804,59		1.345.804,59		1.345.804,59	
2012.21.1621.60107	RGDA RESIDUOS SOLIDOS.	24.725,29		24.725,29		24.725,29	
2012.21.1631.16000	LIMPIEZA VIARIA. SEGURIDAD SOCIAL.	1.479,12		1.479,12		1.479,12	
2012.21.1631.22739	LIMPIEZA VIARIA. T.R.O.E. LIMPIEZA VIARIA Y R.S.U.	1.551.142,43		1.551.142,43		1.551.142,43	
2012.21.1711.16000	PARQUES Y JARDINES. SEGURIDAD SOCIAL.	25.433,82		25.433,82		25.433,82	
2012.21.1711.20800	PARQUES Y JARDINES. ARREND. DE OTRO	1.355,20		1.355,20		1.355,20	
2012.21.1711.21000	PARQUES Y JARDINES. CONSERV. INFRAEST. Y	36.155,20		36.155,20		36.155,20	
2012.21.1711.21300	PARQUES Y JARDINES. CONSERV. MAQ., INS	326,67		326,67		326,67	
2012.21.1711.22117	PARQUES Y JARDINES. PLANTAS Y ESPECIES	32.860,00		32.860,00		32.860,00	
2012.21.1711.22621	PARQUES Y JARDINES. CUOTAS INSCRIPCION	300,00		300,00		300,00	
2012.21.1711.22709	PARQUES Y JARDINES. T.R.O.E. SERVICIOS	29.952,85		29.952,85		29.952,85	

**EJERCICIOS CERRADOS
OBLIGACIONES DE PRESUPUESTOS CERRADOS**

EJERCICIO 2013

Aplic. Presupuestaria	Descripción	Obligaciones pendientes de pago a 1 de Enero	Modificaciones saldo inicial y anulaciones	Total Obligaciones	Prescripciones	Pagos realizados	Obligaciones pendientes de pago a 31 de Diciembre
2012.21.1711.22717	PARQUES Y JARDINES.T.R.O.E.MANTENIMI	888.689,27		888.689,27		888.689,27	
2012.21.1711.22725	PARQUES Y JARDINES.T.R.O.E.MANTENIMI	33.500,26		33.500,26		33.500,26	
2012.21.1711.61113	PARQUES Y JARDINES. MOBILIARIO URBANO Y	22.385,90		22.385,90		22.385,90	
2012.21.1711.62300	PARQUES Y JARDINES. OTRA MAQUINARIA	1.278,97		1.278,97		1.278,97	
2012.21.1721.16000	MEDIO NATURAL. SEGURIDAD SOCIAL.	3.737,92		3.737,92		3.737,92	
2012.21.1721.22500	MEDIO NATURAL. TRIBUTOS ESTATALES	29.573,15		29.573,15		29.573,15	
2012.21.1721.22707	MEDIO NATURAL. T.R.O.E. DEPURACION DE AGUAS	23.970,99		23.970,99		23.970,99	
2012.21.3231.16000	EDUCACION AMBIENTAL. SEGURIDAD SOCIAL.	2.953,41		2.953,41		2.953,41	
2012.21.3231.21200	EDUCACION AMBIENTAL. CONSERV EDIFICIOS Y OTRAS	8.094,11		8.094,11		8.094,11	
2012.21.3231.22103	EDUCACION AMBIENTAL. COMBUSTIBLES Y	561,44		561,44		561,44	
2012.21.3231.22609	EDUCACION AMBIENTAL. ACTIV. CULTURALES Y	4.515,12		4.515,12		4.515,12	
2012.21.3231.22613	EDUCACION AMBIENTAL. MATERIAL DIDACTICO	361,40		361,40		361,40	
2012.21.3231.22709	EDUCACION AMBIENTAL. T.R.O.E. SERVICIOS VARIOS	19.392,29		19.392,29		19.392,29	
2012.22.1501.16000	OFICINA TECNICA. SEGURIDAD SOCIAL.	3.520,99		3.520,99		3.520,99	
2012.22.1502.16000	ASESORIA Y DISCIPLINA URBANISTICA. SEGURIDAD	1.416,53		1.416,53		1.416,53	

**EJERCICIOS CERRADOS
OBLIGACIONES DE PRESUPUESTOS CERRADOS**

EJERCICIO 2013

Aplic. Presupuestaria	Descripción	Obligaciones pendientes de pago a 1 de Enero	Modificaciones saldo inicial y anulaciones	Total Obligaciones	Prescripciones	Pagos realizados	Obligaciones pendientes de pago a 31 de Diciembre
2012.22.1504.62201	EDIFICACION. CONSTRUCCIONES	64.842,04		64.842,04		64.842,04	
2012.22.1511.41000	PLAN. Y GEST. URBANISTICA. TRANSF. CTES. A	12.000,00		12.000,00		12.000,00	
2012.22.1511.60000	PLAN. Y GESTION URBANISTICA. INVERSION EN	480.215,21		480.215,21		480.215,21	
2012.22.1551.60108	VIAS PUBLICAS.INV. NUEVA URBANIZACION VIAS Y PLAZAS	21.386,73		21.386,73		21.386,73	
2012.22.1552.22723	SEÑAL. VIAS PUBLICAS.T.R.O.E.	45.663,68		45.663,68		45.663,68	
2012.22.1651.22100	ALUMBRADO PUBLICO. ENERGIA ELECTRICA	123.175,46		123.175,46		123.175,46	
2012.22.9205.22100	MANTENIMIENTO EDIFICIOS. ENERGIA ELECTRICA	125.992,80		125.992,80		125.992,80	
2012.22.9205.22101	MANTENIMIENTO EDIFICIOS. AGUA	29.598,93		29.598,93		29.598,93	
2012.23.1301.16000	ADMON. GRAL. SEGURIDAD Y SEAPA. SEGURIDAD SOCIAL.	20.231,78		20.231,78		20.231,78	
2012.23.1301.16200	ADMON. GRAL. SEGURIDAD Y SEAPA. FORM. Y PERF. PERS.	11.576,85		11.576,85		11.576,85	
2012.23.1301.20400	ADMON. GRAL. SEGURIDAD Y SEAPA. ARREND. MATERIAL	15.101,16		15.101,16		15.101,16	
2012.23.1301.21300	ADMON. GRAL. SEGURIDAD Y SEAPA. CONS. MAQ..INST.Y	71,15		71,15		71,15	
2012.23.1301.21400	ADMON. GRAL. SEGURIDAD Y SEAPA. CONS. MATERIAL DE	1.687,55		1.687,55		1.687,55	
2012.23.1301.22102	ADMON. GRAL. SEGURIDAD Y SEAPA. GAS	271,44		271,44		271,44	
2012.23.1301.22104	ADMON. GRAL. SEGURIDAD Y SEAPA. VESTUARIO	1.404,72		1.404,72		1.404,72	

EJERCICIOS CERRADOS
OBLIGACIONES DE PRESUPUESTOS CERRADOS

EJERCICIO 2013

Aplic. Presupuestaria	Descripción	Obligaciones pendientes de pago a 1 de Enero	Modificaciones saldo inicial y anulaciones	Total Obligaciones	Prescripciones	Pagos realizados	Obligaciones pendientes de pago a 31 de Diciembre
2012.23.1301.22115	ADMN. GRAL. SEGURIDAD Y SEAPA. MATERIAL DEPORTIVO	2.609,00		2.609,00		2.609,00	
2012.23.1301.22501	ADMN. GRAL. SEGURIDAD Y SEAPA. TRIBUTOS	66,00		66,00		66,00	
2012.23.1301.22620	ADMN. GRAL. SEGURIDAD Y SEAPA. RENOVACION	62,60		62,60		62,60	
2012.23.1301.22701	ADMN. GRAL. SEGURIDAD Y SEAPA. T.R.O.E SEGURIDAD	135.746,80		135.746,80		135.746,80	
2012.23.1301.62300	ADMN. GRAL. SEGURIDAD Y SEAPA. OTRA MAQUINARIA	22.101,82		22.101,82		22.101,82	
2012.23.1301.62303	ADMN. GRAL. SEGURIDAD Y SEAPA. ARMAMENTO	2.271,80		2.271,80		2.271,80	
2012.23.1321.16000	SEGURIDAD Y ORDEN PÚBLICO. SEGURIDAD SOCIAL.	163.125,49		163.125,49		163.125,49	
2012.23.1331.22740	ESTACIONAMIENTO Y GRÚA. T.R.O.E ESTACIONAM.	264.584,98		264.584,98		264.584,98	
2012.23.1341.16000	PROTECCIÓN CIVIL Y SEAPA. SEGURIDAD SOCIAL.	11.619,18		11.619,18		11.619,18	
2012.23.1341.16200	PROTECCION CIVIL Y SEAPA.FORMACION P.	3.240,00		3.240,00		3.240,00	
2012.23.1341.20400	PROTECCION CIVIL Y SEAPA.ARREND MATERIAL DE	1.184,51		1.184,51		1.184,51	
2012.23.1341.21300	PROTECCION CIVIL Y SEAPA. CONSERV. MAQ., INST. Y	1.970,35		1.970,35		1.970,35	
2012.23.1341.21400	PROTECCION CIVIL Y SEAPA. CONSERV. MATERIAL DE	1.158,33		1.158,33		1.158,33	
2012.23.1341.22104	PROTECCION CIVIL Y SEAPA. VESTUARIO	6.045,11		6.045,11		6.045,11	
2012.23.1341.22106	PROTECCION CIVIL Y SEAPA. PRODUCTOS FARMACEUTICOS	141,32		141,32		141,32	

**EJERCICIOS CERRADOS
OBLIGACIONES DE PRESUPUESTOS CERRADOS**

EJERCICIO 2013

Aplic. Presupuestaria	Descripción	Obligaciones pendientes de pago a 1 de Enero	Modificaciones saldo inicial y anulaciones	Total Obligaciones	Prescripciones	Pagos realizados	Obligaciones pendientes de pago a 31 de Diciembre
2012.23.1341.22613	PROTECCION CIVIL Y SEAPA. MATERIAL DIDACTICO	719,04		719,04		719,04	
2012.23.1351.22512	PREVENCIÓN DE INCENDIOS.TASA POR	1.257.401,78		1.257.401,78		1.257.401,78	
2012.23.4411.16000	TRANSPORTE. SEGURIDAD SOCIAL.	1.487,25		1.487,25		1.487,25	
2012.24.3381.22608	FIESTAS POPULARES. FESTEJOS POPULARES	120.173,82		120.173,82		120.173,82	
2012.24.3381.48007	FIESTAS POPULARES. AYUDAS ECONOMICAS	10.438,72		10.438,72		10.438,72	
2012.24.3401.16000	SERVICIOS GENERALES. SEGURIDAD SOCIAL.	7.826,64		7.826,64		7.826,64	
2012.24.3401.20800	SERVICIOS GENERALES.ARRENDAMIENTO	968,00		968,00		968,00	
2012.24.3401.22106	SERVICIOS GENERALES. PRODUCTOS FARMACEUTICOS	1.243,56		1.243,56		1.243,56	
2012.24.3401.22199	SERVICIOS GENERALES. OTROS SUMINISTROS NO	300,00		300,00		300,00	
2012.24.3401.22706	SERVICIOS GENERALES. T.R.O.E. ESTUDIOS Y	3.738,63		3.738,63		3.738,63	
2012.24.3401.22709	SERVICIOS GENERALES. T.R.O.E. SERVICIOS VARIOS	14.682,75		14.682,75		14.682,75	
2012.24.3401.48906	SERVICIOS GENERALES. A ASOC.DEPORTIVAS,COMPETIC	177.550,00		177.550,00		177.550,00	
2012.24.3411.22619	ACTIVIDADES DE TEMPORADA. OTRAS ACTIVIDADES	1.199,99		1.199,99		1.199,99	
2012.24.3412.16000	DEPORTE ESCOLAR Y ESCUELAS DEPORTIVAS.	14.719,25		14.719,25		14.719,25	
2012.24.3412.22115	DEPORTE ESCOLAR Y ESCUELAS DEPORTIVAS.	4.967,00		4.967,00		4.967,00	

**EJERCICIOS CERRADOS
OBLIGACIONES DE PRESUPUESTOS CERRADOS**

EJERCICIO 2013

Aplic. Presupuestaria	Descripción	Obligaciones pendientes de pago a 1 de Enero	Modificaciones saldo Inicial y anulaciones	Total Obligaciones	Prescripciones	Pagos realizados	Obligaciones pendientes de pago a 31 de Diciembre
2012.24.3412.22300	DEPORTE ESCOLAR Y ESCUELAS	306,76		306,76		306,76	
2012.24.3412.22709	DEPORTE ESCOLAR Y ESCUELAS DEPORTIVAS.	20.687,00		20.687,00		20.687,00	
2012.24.3421.16000	INSTALACIONES DEPORTIVAS.SEGURIDAD	45.844,46		45.844,46		45.844,46	
2012.24.3421.21200	INSTALACIONES DEPORTIVAS.CONSERV.	3.940,10		3.940,10		3.940,10	
2012.24.3421.21300	INSTALACIONES DEPORTIVAS.CONSERV. MAQ.,	14.552,74		14.552,74		14.552,74	
2012.24.3421.62208	INSTALACIONES DEPORTIVAS. CONSTRUCCIONES	8.763,28		8.763,28		8.763,28	
2012.24.3421.62300	INSTALACIONES DEPORTIVAS. OTRA MAQUINARIA	12.963,71		12.963,71		12.963,71	
2012.24.3421.62700	INSTALACIONES DEPORTIVAS. INSTALACIONES DEPORTIVAS	7.599,03		7.599,03		7.599,03	
2012.31.9201.16000	ORGANIZACIÓN Y RR.HH. SEGURIDAD SOCIAL.	13.887,47		13.887,47		13.887,47	
2012.31.9201.22706	ORGANIZACION Y RR.HH.T.R.O.E. ESTUDIOS Y	10.587,50		10.587,50		10.587,50	
2012.31.9203.16000	REGIMEN INTERIOR Y FORMACIÓN. SEGURIDAD	25.014,60		25.014,60		25.014,60	
2012.31.9203.16200	REGIMEN INTERIOR Y FORMACION. FORMACION Y	6.590,00		6.590,00		6.590,00	
2012.31.9203.20200	REGIMEN INTERIOR ARRENDAMIENTO EDIF Y	1.600,27		1.600,27		1.600,27	
2012.31.9203.22000	REGIMEN INTERIOR. MATERIAL DE OFICINA ORDINARIO	11.623,60		11.623,60		11.623,60	
2012.31.9203.22104	REGIMEN INTERIOR. VESTUARIO	1.427,45		1.427,45		1.427,45	

**EJERCICIOS CERRADOS
OBLIGACIONES DE PRESUPUESTOS CERRADOS**

EJERCICIO 2013

Aplic. Presupuestaria	Descripción	Obligaciones pendientes de pago a 1 de Enero	Modificaciones saldo inicial y anulaciones	Total Obligaciones	Prescripciones	Pagos realizados	Obligaciones pendientes de pago a 31 de Diciembre
2012.31.9203.22105	REGIMEN INTERIOR. PRODUCTOS ALIMENTICIOS	118,27		118,27		118,27	
2012.31.9203.22201	REGIMEN INTERIOR. COMUNICACIONES POSTALES	95.151,79		95.151,79		95.151,79	
2012.31.9203.62300	REGIMEN INTERIOR. OTRA MAQUINARIA	1.976,41		1.976,41		1.976,41	
2012.31.9204.16000	PARQUE MOVIL. SEGURIDAD SOCIAL.	3.475,00		3.475,00		3.475,00	
2012.31.9204.21400	PARQUE MOVIL. CONSERV. MATERIAL DE TRANSP	3.783,72		3.783,72		3.783,72	
2012.31.9204.22103	PARQUE MOVIL. COMBUSTIBLES Y	8.225,92		8.225,92		8.225,92	
2012.31.9223.16000	ARCHIVO MUNICIPAL. SEGURIDAD SOCIAL.	1.646,10		1.646,10		1.646,10	
2012.33.9206.16000	CONTRATACIÓN. SEGURIDAD SOCIAL	3.992,39		3.992,39		3.992,39	
2012.33.9207.16000	COMPRAS. SEGURIDAD SOCIAL	833,11		833,11		833,11	
2012.33.9207.22199	COMPRAS. OTROS SUMINISTROS	923,61		923,61		923,61	
2012.33.9331.16000	PATRIMONIO.SEGURIDAD SOCIAL	4.086,28		4.086,28		4.086,28	
2012.33.9331.22618	PATRIMONIO. INDEMNIZACIONES VARIAS	1.139,38		1.139,38		1.139,38	
2012.41.2411.16000	EMPLEO. SEGURIDAD SOCIAL.	4.953,67		4.953,67		4.953,67	
2012.41.2411.22617	EMPLEO. EXPOSICIONES Y CONGRESOS	7.480,63		7.480,63		7.480,63	
2012.41.2411.22706	EMPLEO. T.R.O.E ESTUDIOS Y TRABAJOS TÉCNICOS	7.393,10		7.393,10		7.393,10	

**EJERCICIOS CERRADOS
OBLIGACIONES DE PRESUPUESTOS CERRADOS**

EJERCICIO 2013

Aplic. Presupuestaria	Descripción	Obligaciones pendientes de pago a 1 de Enero	Modificaciones saldo inicial y anulaciones	Total Obligaciones	Prescripciones	Pagos realizados	Obligaciones pendientes de pago a 31 de Diciembre
2012.41.2411.22729	EMPLEO.T.R.O.E. OTROS SERVICIOS EDUCATIVOS	1.251,00		1.251,00		1.251,00	
2012.41.3371.16000	JOVENES. SEGURIDAD SOCIAL.	3.579,75		3.579,75		3.579,75	
2012.41.3371.21300	JOVENES. CONSERV. MAQUINARIA INST. Y UTILLAJE.	3.394,63		3.394,63		3.394,63	
2012.41.3371.22001	JOVENES. PRENSA, LIBROS Y REVISTAS	214,29		214,29		214,29	
2012.41.3371.22609	JOVENES. ACTIVIDADES CULTURALES Y RECREATIVAS	19.205,65		19.205,65		19.205,65	
2012.41.3371.22706	JOVENES. T.R.O.E. ESTUDIOS Y TRABAJOS TECNICOS	16.344,28		16.344,28		16.344,28	
2012.41.3371.48100	JOVENES. PREMIOS, BECAS Y PENSIONES ESTUDIOS	8.362,50		8.362,50		8.362,50	
2012.41.3371.62500	JOVENES. MOBILIARIO Y ENSERES VARIOS	9.206,84		9.206,84		9.206,84	
2012.51.1504.16000	EDIFICACIÓN. SEGURIDAD SOCIAL	4.161,53		4.161,53		4.161,53	
2012.51.1551.16000	VÍAS PÚBLICAS. SEGURIDAD SOCIAL	2.429,88		2.429,88		2.429,88	
2012.51.1551.61108	VÍAS PÚBLICAS. INV. REP. URBANIZACIÓN VÍAS Y PLAZAS	39.933,58		39.933,58		39.933,58	
2012.51.1552.22723	MANT. Y SEÑALIZ. VÍAS T.R.O.E. MANTENIMIENTO DE VÍAS	47.588,26		47.588,26		47.588,26	
2012.51.1552.61108	MANT. Y SEÑALIZ. VÍAS. INV. REP. URB.I. VÍAS Y PLAZAS	714.556,80		714.556,80		714.556,80	
2012.51.1611.22500	SANEAMIENTO. TRIBUTOS ESTATALES	60,52		60,52		60,52	
2012.51.1611.61101	SANEAMIENTO. INV. REP. COLECTORES	96.422,86		96.422,86		96.422,86	

**EJERCICIOS CERRADOS
OBLIGACIONES DE PRESUPUESTOS CERRADOS**

EJERCICIO 2013

Aplíc. Presupuestaria	Descripción	Obligaciones pendientes de pago a 1 de Enero	Modificaciones saldo inicial y anulaciones	Total Obligaciones	Prescripciones	Pagos realizados	Obligaciones pendientes de pago a 31 de Diciembre
2012.51.1612.22699	MANTENIMIENTO SANEAMIENTO. OTROS	6.010,13		6.010,13		6.010,13	
2012.51.1612.22718	MANTENIMIENTO SANEAMIENTO.T.R.O.E.	154.920,18		154.920,18		154.920,18	
2012.51.1612.61100	MANTENIMIENTO SANEAMIENTO. INV. REP.	65.037,13		65.037,13		65.037,13	
2012.51.1651.22100	ALUMBRADO PÚBLICO. ENERGIA ELECTRICA	37.013,30		37.013,30		37.013,30	
2012.51.1651.22742	ALUMBRADO PÚBLICO. T.R.O.E. MTO DEL ALUMBRADO	148.498,66		148.498,66		148.498,66	
2012.51.1651.61108	ALUMBRADO PÚBLICO. INV. REP. URB. VIAS Y PLAZAS	48.718,50		48.718,50		48.718,50	
2012.51.9205.16000	MANTENIMIENTO EDIFICIOS. SEGURIDAD SOCIAL	36.363,75		36.363,75		36.363,75	
2012.51.9205.21200	MANTENIMIENTO EDIFICIOS. CONSERV. EDIFICIOS Y OTRAS	5.769,96		5.769,96		5.769,96	
2012.51.9205.21300	MANTENIMIENTO EDIFICIOS. CONSERV. MAQU, INST. Y	4.221,65		4.221,65		4.221,65	
2012.51.9205.22100	MANTENIMIENTO EDIFICIOS. ENERGIA ELECTRICA	32.431,46		32.431,46		32.431,46	
2012.51.9205.22101	MANTENIMIENTO EDIFICIOS. AGUA	140.872,36		140.872,36		140.872,36	
2012.51.9205.22102	MANTENIMIENTO EDIFICIOS. GAS	35.197,31		35.197,31		35.197,31	
2012.51.9205.22110	MANTENIMIENTO EDIFICIOS. PRODUCTOS DE LIMPIEZA Y	2.632,58		2.632,58		2.632,58	
2012.51.9205.22700	MANTENIMIENTO EDIFICIOS. T.R.O.E. LIMPIEZA Y ASEO	537.938,57		537.938,57		537.938,57	
2012.51.9205.22709	MANTENIMIENTO EDIFICIOS. T.R.O.E. SERVICIOS VARIOS	17.249,29		17.249,29		17.249,29	

**EJERCICIOS CERRADOS
OBLIGACIONES DE PRESUPUESTOS CERRADOS**

EJERCICIO 2013

Aplic. Presupuestaria	Descripción	Obligaciones pendientes de pago a 1 de Enero	Modificaciones saldo Inicial y anulaciones	Total Obligaciones	Prescripciones	Pagos realizados	Obligaciones pendientes de pago a 31 de Diciembre
2012.51.9205.22721	MANTENIMIENTO EDIFICIOS. T.R.O.E. MTO CLIMATIZ.	44.195,78		44.195,78		44.195,78	
2012.51.9205.62300	MANTENIMIENTO EDIFICIOS. OTRA MAQUINARIA	11.020,84		11.020,84		11.020,84	
2012.51.9205.63201	MANTENIMIENTO EDIFICIOS. CONSTRUCCIONES	38.154,48		38.154,48		38.154,48	
2012.51.9251.16000	CALIDAD. SEGURIDAD SOCIAL	2.770,26		2.770,26		2.770,26	
2012.51.9251.22706	CALIDAD. T.R.O.E EST Y TRAB TECNICOS	1.183,67		1.183,67		1.183,67	
2012.51.9251.22709	CALIDAD. T.R.O.E. SERVICIOS VARIOS	23.902,34		23.902,34		23.902,34	
2012.52.1512.16000	DISTRITO CENTRO. SEGURIDAD SOCIAL.	8.477,59		8.477,59		8.477,59	
2012.52.1512.22605	DISTRITO CENTRO. CUOTAS ENTIDADES URBANÍSTICAS	13.065,97		13.065,97		13.065,97	
2012.52.1513.16000	DISTRITO II URBANIZACIONES. SEGURIDAD SOCIAL.	2.417,98		2.417,98		2.417,98	
2012.52.1513.22605	DISTRITO II URBANIZACIONES. CUOTAS PARTICIPACION CIUDADANA. SEGURIDAD SOCIAL.	15.581,88		15.581,88		15.581,88	
2012.52.9241.16000	PARTICIPACION CIUDADANA. ACTIVIDADES CULTURALES Y	992,80		992,80		992,80	
2012.52.9241.22609	PARTICIPACION CIUDADANA. OTRAS AYUDAS BENEFICAS	6.924,74		6.924,74		6.924,74	
2012.52.9241.48000	PARTICIPACION CIUDADANA. ASOCIACIONES CULTU Y	22.070,00		22.070,00		22.070,00	
2012.52.9241.48905	PARTICIPACION CIUDADANA. TRANSF. CTES. A JOVENES	25.902,00		25.902,00		25.902,00	
2012.52.9241.48909	PARTICIPACION CIUDADANA. TRANSF. CTES. A JOVENES	22.668,04		22.668,04		22.668,04	

**EJERCICIOS CERRADOS
OBLIGACIONES DE PRESUPUESTOS CERRADOS**

EJERCICIO 2013

Aplic. Presupuestaria	Descripción	Obligaciones pendientes de pago a 1 de Enero	Modificaciones saldo inicial y anulaciones	Total Obligaciones	Prescripciones	Pagos realizados	Obligaciones pendientes de pago a 31 de Diciembre
2012.61.3201.16000	APOYO A LA EDUCACION. SEGURIDAD SOCIAL.	13.342,24		13.342,24		13.342,24	
2012.61.3201.22809	APOYO A LA EDUCACION. ACTIVIDADES CULTURALES Y	12.797,44		12.797,44		12.797,44	
2012.61.3201.22709	APOYO A LA EDUCACION. T.R.O.E. SERVICIOS VARIOS	14.785,98		14.785,98		14.785,98	
2012.61.3211.16000	ENSEÑANZA INFANTIL Y PRIMARIA. SEGURIDAD	3.340,81		3.340,81		3.340,81	
2012.61.3211.21200	ENSEÑANZA INFANTIL Y PRIMARIA. CONS. EDIF. Y	7.929,37		7.929,37		7.929,37	
2012.61.3211.21300	ENSEÑANZA INFANTIL Y PRIMARIA. CONS. MAQ.,	25.430,37		25.430,37		25.430,37	
2012.61.3211.22102	ENSEÑANZA INFANTIL Y PRIMARIA. GAS	16.662,87		16.662,87		16.662,87	
2012.61.3211.22103	ENSEÑANZA INFANTIL Y PRIMARIA. COMBUSTIBLES Y	989,90		989,90		989,90	
2012.61.3211.22727	ENSEÑANZA INFANTIL Y PRIMARIA. T.R.O.E. SERV	20.871,46		20.871,46		20.871,46	
2012.61.3211.62204	ENSEÑANZA INFANTIL Y PRIMARIA.CONSTRUCCIONES	2.068,66		2.068,66		2.068,66	
2012.61.3232.16000	EDUACION PERMANENTE DE ADULTOS. SEGURIDAD	8.815,60		8.815,60		8.815,60	
2012.61.3232.22709	EDUC. PERM. ADULTOS. T.R.O.E. SERVICIOS VARIOS	2.400,00		2.400,00		2.400,00	
2012.61.3241.22300	SERV. COMPLEMENTARIOS DE EDUCACION. TRANSPORTES	1.595,18		1.595,18		1.595,18	
2012.61.3241.48100	SERV. COMPLEMENTARIOS ED.PREMIO, BECAS Y	5.000,00		5.000,00		5.000,00	
2012.61.3241.48900	SERV. COMPLEMENTARIOS DE EDUCACION.OTRAS AYUDAS	25.454,88		25.454,88		25.454,88	

**EJERCICIOS CERRADOS
OBLIGACIONES DE PRESUPUESTOS CERRADOS**

EJERCICIO 2013

Aplic. Presupuestaria	Descripción	Obligaciones pendientes de pago a 1 de Enero	Modificaciones saldo inicial y anulaciones	Total Obligaciones	Prescripciones	Pagos realizados	Obligaciones pendientes de pago a 31 de Diciembre
2012.62.3131.16000	SERVICIOS SANITARIOS. SEGURIDAD SOCIAL	3.569,32		3.569,32		3.569,32	
2012.62.3131.22709	SERVICIOS SANITARIOS. T.R.O.E. SERVICIOS VARIOS	4.734,40		4.734,40		4.734,40	
2012.62.3131.22712	SERVICIOS SANITARIOS. T.R.O.E. RECOGIDA Y	11.495,00		11.495,00		11.495,00	
2012.62.3131.22714	SERVICIOS SANITARIOS. T.R.O.E. DESINFECC,	6.068,80		6.068,80		6.068,80	
2012.62.3131.22729	SERVICIOS SANITARIOS. T.R.O.E. OTROS SERVICIOS	3.487,00		3.487,00		3.487,00	
2012.62.3131.22737	SERVICIOS SANITARIOS. T.R.O.E. PREVENC Y	585,00		585,00		585,00	
2012.62.4931.16000	CONSUMO OMIC. SEGURIDAD SOCIAL.	2.476,62		2.476,62		2.476,62	
2012.62.4931.22709	CONSUMO OMIC. T.R.O.E. SERVICIOS VARIOS	1.750,00		1.750,00		1.750,00	
2012.62.9208.16000	SERVICIO DE PREVENCIÓN. SEGURIDAD SOCIAL	2.414,65		2.414,65		2.414,65	
2012.62.9208.22106	SERVICIO DE PREVENCIÓN. PRODUCTOS FARMACEUTICOS	95,52		95,52		95,52	
2012.62.9208.22734	SERVICIO DE PREVENCIÓN. T.R.O.E. ACTIVIDADES	6.760,88		6.760,88		6.760,88	
		12.648.352,91	-7.879,40	12.640.473,51	5.355,42	12.619.727,45	15.390,64

20.2.B. DERECHOS A COBRAR DE PRESUPUESTOS CERRADOS (1ª PARTE)

**EJERCICIOS CERRADOS
DERECHOS A COBRAR DE PRESUPUESTOS CERRADOS**

Fecha Obtención 07/05/2014

Pág. 1

EJERCICIO 2013

APLICACIÓN PRESUPUESTARIA	DESCRIPCIÓN	PENDIENTE DE COBRO A 1 DE ENERO	MODIFICACIONES SALDO INICIAL	DERECHOS ANULADOS		TOTAL DERECHOS ANULADOS
				ANULACIÓN DE LIQUIDACIONES	APLAZAMIENTO Y FRACCIONAMIENTO	
1982.35000	CONTRIBUCIONES ESPECIALES 1982	3.140,11				
1983.11500	VEHICULOS 1983	35,46				
1984.11500	VEHICULOS 1984	76,03				
1985.11500	VEHICULOS 1985	113,59				
1985.39110	MULTAS 1985	0,02				
1986.11500	VEHICULOS 1986	283,44				
1986.30100	BASURAS Y ALCANTARILLADO 1986	45,74				
1986.32100	LICENCIAS URBANISTICAS 1986	0,01				
1986.33900	PUESTOS 1986	0,01				
1986.35000	CONTRIBUCIONES ESPECIALES 1986	36.851,04				
1987.35000	CONTRIBUCIONES ESPECIALES 1987	10.741,72				
1987.39110	MULTAS	0,03				
1988.18003	SOLARES 1988	0,01				
1988.54100	ARRENDAMIENTO DE FINCAS URBANAS	59,02				
1988.54101	MERCADOS 1988	42,68				
1989.11500	IMP. VEHICULOS DE TRACCIÓN MECÁNICA	0,03				
1989.18002	CONTRIBUCION TERRITORIAL URBANA	0,03				
1989.18007	LICENCIA FISCAL PROFESIONAL 1989	477,20				
1989.54101	MERCADOS 1989	0,01				
1990.11300	I.B.I. DE NATURALEZA URBANA	0,01				
1990.18007	LICENCIA FISCAL PROFESIONAL 1990	521,97				

EJERCICIOS CERRADOS

Fecha Obtención 07/05/2014

DERECHOS A COBRAR DE PRESUPUESTOS CERRADOS

Pág. 2

EJERCICIO 2013

APLICACIÓN PRESUPUESTARIA	DESCRIPCIÓN	PENDIENTE DE COBRO A 1 DE ENERO	MODIFICACIONES SALDO INICIAL	DERECHOS ANULADOS		TOTAL DERECHOS ANULADOS
				ANULACIÓN DE LIQUIDACIONES	APLAZAMIENTO Y FRACCIONAMIENTO	
1990.30900	TASAS PREST. SERV. EXT. 1990	0,01				
1990.35000	CONTRIBUCIONES ESPECIALES 1990	0,04				
1991.11200	I.B.I. DE NATURALEZA RUSTICA	0,01				
1991.11500	IMP. VEHICULOS DE TRACCIÓN MECÁNICA	7,40				
1991.18003	SOLARES 1991	0,01				
1991.18006	LICENCIA FISCAL INDUSTRIAL 1991	1.129,14				
1991.18007	LICENCIA FISCAL PROFESIONAL 1991	874,18				
1991.28001	PUBLICIDAD 1991	0,01				
1991.30100	BASURA Y ALCANTARILLADO 1991	0,01				
1991.39900	IMPREVISTOS 1991	1.803,04				
1992.11300	I.B.I. DE NATURALEZA URBANA	232,78	0,14	232,90		232,90
1992.11500	IMP. VEHICULOS DE TRACCIÓN MECÁNICA	1.529,48		1.294,67		1.294,67
1992.13001	IMP. ACTIVIDADES ECONOMICAS. PROFESIONALES Y ARTISTICAS	0,07				
1992.18003	IMPUESTO SOBRE SOLARES, URBANOS Y URBANIZ. PROGRAM.	0,05				
1992.18004	PLUS VALIA R.D.3250/76	0,01				
1992.32100	LICENCIAS URBANISTICAS	1,62				
1992.32903	LICENCIA DE APERTURA DE ESTABLECIMIENTOS	62,51				
1992.33100	PRECIO PUBLICO POR VADOS PERMANENTES	0,01				
1992.39110	MULTAS	0,09				
1992.39300	INTERESES DE DEMORA	499,07				
1992.39900	OTROS INGRESOS DIVERSOS	1.709,27				

EJERCICIOS CERRADOS

Fecha Obtención 07/05/2014

DERECHOS A COBRAR DE PRESUPUESTOS CERRADOS

Pág. 3

EJERCICIO 2013

APLICACIÓN PRESUPUESTARIA	DESCRIPCIÓN	PENDIENTE DE COBRO A 1 DE ENERO	MODIFICACIONES SALDO INICIAL	DERECHOS ANULADOS		TOTAL DERECHOS ANULADOS
				ANULACIÓN DE LIQUIDACIONES	APLAZAMIENTO Y FRACCIONAMIENTO	
1993.11300	I.B.I. DE NATURALEZA URBANA	987,20	0,10	987,29		987,29
1993.11500	IMP. VEHICULOS DE TRACCIÓN MECÁNICA	3.599,62	0,91	3.188,60		3.188,60
1993.13000	IMP.ACTIVIDADES ECONOMICAS. ACTIVIDADES EMPRESARIALES	432,57	0,05	432,61		432,61
1993.13001	IMP.ACTIVIDADES ECONOMICAS.PROFESIONALES Y ARTISTICAS	0,01				
1993.18004	PLUS VALIA R.D.3250/76	621,95	0,02	621,97		621,97
1993.32600	RETIRADA DE VEHICULOS DE LA VIA PUBLICA	6.200,05				
1993.32903	LICENCIA DE APERTURA DE ESTABLECIMIENTOS	639,87		639,86		639,86
1993.33100	RESERVA APARCAMIENTO, CARGA Y DESCARGA	36,07		36,06		36,06
1993.33901	Ocupacion subsuelo, suelo y vuelo	117.122,78				
1993.39110	MULTAS	0,03				
1993.55001	CONCESIONES DE PUESTOS EN EL MERCADO	0,01				
1993.83001	REINTEGRO DE ANTIPOPOS PERSONAL LABORAL	546,92				
1994.11300	I.B.I. DE NATURALEZA URBANA	2.546,33		1.591,86		1.591,86
1994.11500	IMP. VEHICULOS DE TRACCIÓN MECÁNICA	5.489,94	1,50	5.009,43		5.009,43
1994.13000	IMP.ACTIVIDADES ECONOMICAS. ACTIVIDADES EMPRESARIALES	3.581,67	0,21	2.065,07		2.065,07
1994.13001	IMP.ACTIVIDADES ECONOMICAS.PROFESIONALES Y ARTISTICAS	1.469,76		1.131,82		1.131,82
1994.18004	PLUS VALIA R.D.3250/76	0,01				
1994.29000	IMPUESTO SOBRE CONSTRUCCIONES, INST. Y OBRAS	415,91		415,91		415,91
1994.32100	LICENCIAS URBANISTICAS	13,34				
1994.32903	LICENCIA DE APERTURA DE ESTABLECIMIENTOS	0,01				

EJERCICIOS CERRADOS

Fecha Obtención 07/05/2014

Pág. 4

DERECHOS A COBRAR DE PRESUPUESTOS CERRADOS

EJERCICIO 2013

APLICACIÓN PRESUPUESTARIA	DESCRIPCIÓN	PENDIENTE DE COBRO A 1 DE ENERO	MODIFICACIONES SALDO INICIAL	DERECHOS ANULADOS		TOTAL DERECHOS ANULADOS
				ANULACIÓN DE LIQUIDACIONES	APLAZAMIENTO Y FRACCIONAMIENTO	
1994.33100	RESERVA APARCAMIENTO, CARGA Y DESCARGA	36,08		36,06		36,06
1994.39110	MULTAS	1.262,46		1.171,95		1.171,95
1994.55001	CONCESIONES DE PUESTOS EN EL MERCADO	0,01				
1995.11300	I.B.I. DE NATURALEZA URBANA	7.541,90	0,02	6.151,09		6.151,09
1995.11500	IMP. VEHICULOS DE TRACCIÓN MECÁNICA	10.093,55		8.805,27		8.805,27
1995.13000	IMP. ACTIVIDADES ECONOMICAS. ACTIVIDADES EMPRESARIALES	7.190,46	0,14	4.287,83		4.287,83
1995.13001	IMP. ACTIVIDADES ECONOMICAS. PROFESIONALES Y ARTISTICAS	1.423,68		832,54		832,54
1995.18002	CONTRIBUCION TERRITORIAL URBANA	0,03				
1995.18004	PLUS VALIA R.D.3250/76	6.401,38		6.401,37		6.401,37
1995.29000	IMPUESTO SOBRE CONSTRUCCIONES. INST. Y OBRAS	1.502,46		1.502,46		1.502,46
1995.32100	LICENCIAS URBANISTICAS	153,54	0,02			
1995.32903	LICENCIA DE APERTURA DE ESTABLECIMIENTOS	25,96				
1995.33100	RESERVA APARCAMIENTO, CARGA Y DESCARGA	36,08		36,06		36,06
1995.39110	MULTAS	3.606,10		3.606,07		3.606,07
1995.83001	REINTEGRO DE ANTICIPOS AL P. LABORAL	483,93				
1996.11300	I.B.I. DE NATURALEZA URBANA	11.363,54		9.330,90		9.330,90
1996.11500	IMP. VEHICULOS DE TRACCIÓN MECÁNICA	12.758,25		11.097,93		11.097,93
1996.11600	IMPUESTO SOBRE INCREMENTO DEL VALOR DE LOS TERRENOS	0,02				
1996.13000	IMP. ACTIVIDADES ECONOMICAS. ACTIVIDADES EMPRESARIALES	16.232,63	0,02	9.746,72		9.746,72

**EJERCICIOS CERRADOS
DERECHOS A COBRAR DE PRESUPUESTOS CERRADOS**

Fecha Obtención 07/05/2014

Pág. 5

EJERCICIO 2013

APLICACIÓN PRESUPUESTARIA	DESCRIPCIÓN	PENDIENTE DE COBRO A 1 DE ENERO	MODIFICACIONES SALDO INICIAL	DERECHOS ANULADOS		TOTAL DERECHOS ANULADOS
				ANULACIÓN DE LIQUIDACIONES	APLAZAMIENTO Y FRACCIONAMIENTO	
1996.13001	IMP.ACTIVIDADES ECONOMICAS.PROFESIONALES Y ARTISTICAS	1.935,29		1.325,11		1.325,11
1996.32100	LICENCIAS URBANISTICAS	347,87		278,74		278,74
1996.32903	LICENCIA DE APERTURA DE ESTABLECIMIENTOS	157,22				
1996.33100	RESERVA APARCAMIENTO, CARGA Y DESCARGA	72,14		72,12		72,12
1996.33400	APERTURA DE CALICATAS, CALAS O ZANJAS	33,06				
1996.39110	MULTAS	108,22		108,18		108,18
1996.55001	CONCESIONES DE PUESTOS EN EL MERCADO	0,10				
1997.11300	I.B.I. DE NATURALEZA URBANA	16.191,82		14.946,13		14.946,13
1997.11500	IMP. VEHICULOS DE TRACCIÓN MECÁNICA	15.740,11		13.196,58		13.196,58
1997.11600	IMPUESTO SOBRE INCREMENTO DEL VALOR DE LOS TERRENOS	0,01				
1997.13000	IMP.ACTIVIDADES ECONOMICAS. ACTIVIDADES EMPRESARIALES	19.691,01		12.541,62		12.541,62
1997.13001	IMP.ACTIVIDADES ECONOMICAS.PROFESIONALES Y ARTISTICAS	1.748,08		1.413,19		1.413,19
1997.18002	CONTRIBUCION TERRITORIAL URBANA	0,01				
1997.29000	IMPUESTO SOBRE CONSTRUCCIONES, INST. Y OBRAS	666,09		666,09		666,09
1997.32900	ANUNCIOS POR CUENTA DE PARTICULARES	169,26		60,10		60,10
1997.32903	LICENCIA DE APERTURA DE ESTABLECIMIENTOS	1.343,26		468,79		468,79
1997.33100	RESERVA APARCAMIENTO, CARGA Y DESCARGA	168,30		72,12		72,12
1997.33900	APROVECHAMIENTO VIA PUBLICA	45,08		45,08		45,08
1997.39110	MULTAS	270,48		270,45		270,45
1997.39300	INTERESES DE DEMORA	0,02				

**EJERCICIOS CERRADOS
DERECHOS A COBRAR DE PRESUPUESTOS CERRADOS**

Fecha Obtención 07/05/2014

Pág. 6

EJERCICIO 2013

APLICACIÓN PRESUPUESTARIA	DESCRIPCIÓN	PENDIENTE DE COBRO A 1 DE ENERO	MODIFICACIONES SALDO INICIAL	DERECHOS ANULADOS		TOTAL DERECHOS ANULADOS
				ANULACIÓN DE LIQUIDACIONES	APLAZAMIENTO Y FRACCIONAMIENTO	
1997.55001	CONCESIONES DE PUESTOS EN EL MERCADO	0,12				
1997.55002	CONCESIONES DE TERRENOS	6.010,12				
1998.11300	I.B.I. DE NATURALEZA URBANA	12.666,31	0,18	12.233,48		12.233,48
1998.11500	IMP. VEHICULOS DE TRACCIÓN MECÁNICA	21.837,59		17.816,39		17.816,39
1998.13000	IMP. ACTIVIDADES ECONOMICAS. ACTIVIDADES EMPRESARIALES	22.114,74	0,08	13.844,33		13.844,33
1998.13001	IMP. ACTIVIDADES ECONOMICAS. PROFESIONALES Y ARTÍSTICAS	2.455,86	0,01	1.994,07		1.994,07
1998.29000	IMPUESTO SOBRE CONSTRUCCIONES, INST. Y OBRAS	742,58				
1998.32600	RETIRADA DE VEHICULOS DE LA VIA PUBLICA	2,76				
1998.32903	LICENCIA DE APERTURA DE ESTABLECIMIENTOS	1.115,73		1.115,73		1.115,73
1998.33100	RESERVA APARCAMIENTO, CARGA Y DESCARGA	132,25		72,12		72,12
1998.33900	APROVECHAMIENTO VIA PUBLICA	90,16		90,16		90,16
1998.39110	MULTAS	817,65		727,21		727,21
1998.55001	CONCESIONES DE PUESTOS EN EL MERCADO	0,12				
1999.11300	I.B.I. DE NATURALEZA URBANA	18.517,48		16.021,97		16.021,97
1999.11500	IMP. VEHICULOS DE TRACCIÓN MECÁNICA	30.461,44		19.068,18		19.068,18
1999.11600	IMPUESTO SOBRE INCREMENTO DEL VALOR DE LOS TERRENOS	47,78		47,77		47,77
1999.13000	IMP. ACTIVIDADES ECONOMICAS. ACTIVIDADES EMPRESARIALES	26.487,67	0,11	15.615,28		15.615,28
1999.13001	IMP. ACTIVIDADES ECONOMICAS. PROFESIONALES Y ARTÍSTICAS	2.817,49	2,00	2.213,37		2.213,37
1999.29000	IMPUESTO SOBRE CONSTRUCCIONES, INST. Y OBRAS	163.946,78				

**EJERCICIOS CERRADOS
DERECHOS A COBRAR DE PRESUPUESTOS CERRADOS**

Fecha Obtención 07/05/2014

Pág. 7

EJERCICIO 2013

APLICACIÓN PRESUPUESTARIA	DESCRIPCIÓN	PENDIENTE DE COBRO A 1 DE ENERO	MODIFICACIONES SALDO INICIAL	DERECHOS ANULADOS		TOTAL DERECHOS ANULADOS
				ANULACIÓN DE LIQUIDACIONES	APLAZAMIENTO Y FRACCIONAMIENTO	
1999.32100	LICENCIAS URBANISTICAS	1.950,82		1.950,82		1.950,82
1999.32500	DOCUMENTOS EXPEDIDOS POR LA ADMINISTRACION	0,01				
1999.32900	ANUNCIOS POR CUENTA DE PARTICULARES	60,10		60,10		60,10
1999.32903	LICENCIA DE APERTURA DE ESTABLECIMIENTOS	874,29		874,29		874,29
1999.33100	TASA POR PASO CARRUAJES Y RESERVAS CARGA Y DESCARGA	243,42	0,01	123,21		123,21
1999.33900	REINTEGRO DE PRESUPUESTOS CERRADOS	69,16				
1999.39110	MULTAS	3.882,58				
1999.39300	INTERESES DE DEMORA	3.586,56		3.792,38		3.792,38
1999.55001	CONCESIONES DE PUESTOS EN EL MERCADO	0,11				
1999.55003	CONCESIONES APARCAMIENTOS SUBTERRANEOS	37.683,69				
2000.11300	I.B.I. DE NATURALEZA URBANA	10.449,57	0,02			
2000.11500	IMP. VEHICULOS DE TRACCION MECANICA	36.007,22		29.334,81		29.334,81
2000.11600	IMPUESTO SOBRE INCREMENTO DEL VALOR DE LOS TERRENOS	49,47		49,45		49,45
2000.13000	IMP.ACTIVIDADES ECONOMICAS. ACTIVIDADES EMPRESARIALES	9.678,68	0,04	5.873,90		5.873,90
2000.13001	IMP.ACTIVIDADES ECONOMICAS.PROFESIONALES Y ARTISTICAS	1.859,26	0,02	1.642,73		1.642,73
2000.29000	IMPUESTO SOBRE CONSTRUCCIONES. INST. Y OBRAS	8.278,77				
2000.32900	ANUNCIOS POR CUENTA DE PARTICULARES	76,93		60,10		60,10
2000.32903	LICENCIA DE APERTURA DE ESTABLECIMIENTOS	2.643,32		2.518,67		2.518,67
2000.33100	TASA POR PASO DE CARRUAJES Y RESERVA CARGA Y DESCARGA	228,41		168,28		168,28

**EJERCICIOS CERRADOS
DERECHOS A COBRAR DE PRESUPUESTOS CERRADOS**

Fecha Obtención 07/05/2014

Pág. 8

EJERCICIO 2013

APLICACIÓN PRESUPUESTARIA	DESCRIPCIÓN	PENDIENTE DE COBRO A 1 DE ENERO	MODIFICACIONES SALDO INICIAL	DERECHOS ANULADOS		TOTAL DERECHOS ANULADOS
				ANULACIÓN DE LIQUIDACIONES	APLAZAMIENTO Y FRACCIONAMIENTO	
2000.33400	TASA POR CALAS Y ZANJAS	548,12				
2000.33900	TASA OCUPACION VIA PUBLICA CON PUESTOS, BARRACAS, ETC.	84,74		84,74		84,74
2000.38900	REINTEGRO DE PRESUPUESTOS CERRADOS	823,48				
2000.39110	MULTAS	887,71				
2000.39300	INTERESES DE DEMORA	1.042,14				
2000.60000	ENAJENACION SOLARES MUNICIPALES	248.694,67				
2001.11300	I.B.I. DE NATURALEZA URBANA	4.170,45	0,02			
2001.11500	IMP. VEHICULOS DE TRACCION MECANICA	57.981,45				
2001.11600	IMPUESTO SOBRE INCREMENTO DEL VALOR DE LOS TERRENOS	2.150,14		34.317,13		34.317,13
2001.13000	IMP.ACTIVIDADES ECONOMICAS. ACTIVIDADES EMPRESARIALES	53.950,27	2,30	18.079,78		18.079,78
2001.13001	IMP.ACTIVIDADES ECONOMICAS.PROFESIONALES Y ARTISTICAS	2.242,91		1.179,54		1.179,54
2001.29000	IMPUESTO SOBRE CONSTRUCCIONES, INST. Y OBRAS	5.869,24	0,01	3.824,87		3.824,87
2001.32100	LICENCIAS URBANISTICAS	856,80				
2001.32900	ANUNCIOS POR CUENTA DE PARTICULARES	491,88				
2001.33100	TASA POR PASO DE CARRUAJES Y RESERVA CARGA Y DESCARGA	586,70		180,30		180,30
2001.33900	TASA OCUPACION VIA PUBLICA CON PUESTOS, BARRACAS, ETC.	299,30	0,01	299,30		299,30
2001.38900	REINTEGRO DE PRESUPUESTOS CERRADOS	1.993,95				
2001.39110	MULTAS	6.375,95				
2001.39300	INTERESES DE DEMORA	334,77		6.010,12		6.010,12

EJERCICIOS CERRADOS
DERECHOS A COBRAR DE PRESUPUESTOS CERRADOS

EJERCICIO 2013

APLICACIÓN PRESUPUESTARIA	DESCRIPCIÓN	PENDIENTE DE COBRO A 1 DE ENERO	MODIFICACIONES SALDO INICIAL	DERECHOS ANULADOS		TOTAL DERECHOS ANULADOS
				ANULACIÓN DE LIQUIDACIONES	APLAZAMIENTO Y FRACCIONAMIENTO	
2001.54100	ARRENDAMIENTO DE FINCAS URBANAS	98,06				
2001.55001	CONCESIONES DE PUESTOS EN EL MERCADO	0,10				
2002.11300	I.B.I. DE NATURALEZA URBANA	68.927,03		18.778,69		18.778,69
2002.11500	IMP. VEHICULOS DE TRACCIÓN MECÁNICA	75.886,68		36.623,75		36.623,75
2002.13000	IMP. ACTIVIDADES ECONOMICAS. ACTIVIDADES EMPRESARIALES	69.609,10		14.704,39		14.704,39
2002.13001	IMP. ACTIVIDADES ECONOMICAS. PROFESIONALES Y ARTISTICAS	6.086,97		4.169,29		4.169,29
2002.29000	IMPUESTO SOBRE CONSTRUCCIONES, INST. Y OBRAS	433,65				
2002.32903	LICENCIA DE APERTURA DE ESTABLECIMIENTOS	360,61				
2002.33100	TASA POR PASO DE CARRUAJES Y RESERVA CARGA Y DESCARGA	526,07		216,36		216,36
2002.33400	TASA POR CALAS Y ZANJAS	137,03				
2002.33900	TASA OCUPACION VIA PUBLICA CON PUESTOS, BARRACAS, ETC.	882,26		338,96		338,96
2002.39110	MULTAS	5.807,94				
2002.39300	INTERESES DE DEMORA	0,19				
2003.11200	I.B.I. DE NATURALEZA RUSTICA	34,63				
2003.11300	I.B.I. DE NATURALEZA URBANA	58.244,36		6.755,38		6.755,38
2003.11500	IMP. VEHICULOS DE TRACCION MECANICA	87.022,23		35.944,10		35.944,10
2003.11600	IMPUESTO SOBRE INCREMENTO DEL VALOR DE LOS TERRENOS	815,58		815,58		815,58
2003.13000	IMP. ACTIVIDADES ECONOMICAS. ACTIVIDADES EMPRESARIALES	45.596,90		1.580,89		1.580,89

**EJERCICIOS CERRADOS
DERECHOS A COBRAR DE PRESUPUESTOS CERRADOS**

Fecha Obtención 07/05/2014

Pág. 10

EJERCICIO 2013

APLICACIÓN PRESUPUESTARIA	DESCRIPCIÓN	PENDIENTE DE COBRO A 1 DE ENERO	MODIFICACIONES SALDO INICIAL	DERECHOS ANULADOS		TOTAL DERECHOS ANULADOS
				ANULACIÓN DE LIQUIDACIONES	APLAZAMIENTO Y FRACCIONAMIENTO	
2003.13001	IMP. ACTIVIDADES ECONOMICAS. PROFESIONALES Y ARTISTICAS	337,41		119,20		119,20
2003.29000	IMPUESTO SOBRE CONSTRUCCIONES, INST. Y OBRAS	8.055,90		7.140,46		7.140,46
2003.32100	LICENCIAS URBANISTICAS	3.966,92		3.966,92		3.966,92
2003.32500	DOCUMENTOS EXPEDIDOS POR LA ADMINISTRACION	180,30		60,10		60,10
2003.32900	ANUNCIOS POR CUENTA DE PARTICULARES	1.897,34				
2003.32903	LICENCIA DE APERTURA DE ESTABLECIMIENTOS	457,71				
2003.33100	TASA POR PASO DE CARRUAJES Y RESERVA CARGA Y DESCARGA	694,35		216,36		216,36
2003.33400	TASA POR CALAS Y ZANJAS	319,76		45,68		45,68
2003.33900	TASA OCUPACION VIA PUBLICA CON PUESTOS, BARRACAS, ETC.	1.377,51		254,22		254,22
2003.38900	REINTEGRO DE PRESUPUESTOS CERRADOS	935,28				
2003.39110	MULTAS	9.439,28				
2004.11200	I.B.I. DE NATURALEZA RUSTICA	35,32				
2004.11300	I.B.I. DE NATURALEZA URBANA	73.627,82		6.464,26		6.464,26
2004.11500	IMP. VEHICULOS DE TRACCION MECANICA	102.860,66		38.059,08		38.059,08
2004.11600	IMPUESTO SOBRE INCREMENTO DEL VALOR DE LOS TERRENOS	8.300,85		7.823,60		7.823,60
2004.13000	IMP. ACTIVIDADES ECONOMICAS. ACTIVIDADES EMPRESARIALES	69.441,60		2.788,58		2.788,58
2004.29000	IMPUESTO SOBRE CONSTRUCCIONES, INST. Y OBRAS	10.261,55				
2004.32100	LICENCIAS URBANISTICAS	1.522,35				

**EJERCICIOS CERRADOS
DERECHOS A COBRAR DE PRESUPUESTOS CERRADOS**

Fecha Obtención 07/05/2014

Pág. 11

EJERCICIO 2013

APLICACIÓN PRESUPUESTARIA	DESCRIPCIÓN	PENDIENTE DE COBRO A 1 DE ENERO	MODIFICACIONES SALDO INICIAL	DERECHOS ANULADOS		TOTAL DERECHOS ANULADOS
				ANULACIÓN DE LIQUIDACIONES	APLAZAMIENTO Y FRACCIONAMIENTO	
2004.32500	DOCUMENTOS EXPEDIDOS POR LA ADMINISTRACION	240,10				
2004.32900	ANUNCIOS POR CUENTA DE PARTICULARES	670,36				
2004.32903	LICENCIA DE APERTURA DE ESTABLECIMIENTOS	648,54				
2004.33100	TASA POR PASO DE CARRUAJES Y RESERVA CARGA Y DESCARGA	664,37		180,30		180,30
2004.33200	TASA POR OCUPACION SUBSUELO,VUELO Y SUELO	90,16				
2004.33900	TASA OCUPACION VIA PUBLICA CON PUESTOS, BARRACAS, ETC.	1.817,45		347,99		347,99
2004.39100	INFRACCIONES URBANISTICAS	1.267,93				
2004.39110	MULTAS	33.462,80		1.502,53		1.502,53
2005.11300	I.B.I. DE NATURALEZA URBANA	95.389,72		7.547,42		7.547,42
2005.11500	IMP. VEHICULOS DE TRACCION MECANICA	152.798,84		48.951,58		48.951,58
2005.11600	IMPUESTO SOBRE INCREMENTO DEL VALOR DE LOS TERRENOS	71.497,57				
2005.13000	IMP. ACTIVIDADES ECONOMICAS. ACTIVIDADES EMPRESARIALES	27.019,47		478,82		478,82
2005.29000	IMPUESTO SOBRE CONSTRUCCIONES, INST. Y OBRAS	65.802,31		300,70		300,70
2005.32100	LICENCIAS URBANISTICAS	8.151,96		47,76		47,76
2005.32500	DOCUMENTOS EXPEDIDOS POR LA ADMINISTRACION	432,13				
2005.32900	ANUNCIOS POR CUENTA DE PARTICULARES	3.852,82				
2005.32903	LICENCIA DE APERTURA DE ESTABLECIMIENTOS	768,01				
2005.32904	TASA POR PRESTACION SERVICIO ESPECIAL REGULACION TRAFICO	256,80				

**EJERCICIOS CERRADOS
DERECHOS A COBRAR DE PRESUPUESTOS CERRADOS**

Fecha Obtención 07/05/2014

Pág. 12

EJERCICIO 2013

APLICACIÓN PRESUPUESTARIA	DESCRIPCIÓN	PENDIENTE DE COBRO A 1 DE ENERO	MODIFICACIONES SALDO INICIAL	DERECHOS ANULADOS		TOTAL DERECHOS ANULADOS
				ANULACIÓN DE LIQUIDACIONES	APLAZAMIENTO Y FRACCIONAMIENTO	
2005.33100	TASA POR PASO DE CARRUAJES Y RESERVA CARGA Y DESCARGA	3.618,02		216,36		216,36
2005.33200	TASA POR OCUPACION SUBSUELO,VUELO Y SUELO	7.282,00				
2005.33900	TASA OCUPACION VIA PUBLICA CON PUESTOS, BARRACAS, ETC.	2.128,54		410,69		410,69
2005.39100	INFRACCIONES URBANISTICAS	52.529,79				
2005.39110	MULTAS	7.962,48				
2005.39300	INTERESES DE DEMORA	50,42				
2005.39900	OTROS INGRESOS DIVERSOS	5.966,13		4.527,86		4.527,86
2005.45060	TRANSF. CTES. ADMON. GRAL. C.A.M.	60.107,54				
2005.48000	TRANSFENCIAS CORRIENTES DE FAMILIAS E INST. SIN FINES LUCRO	30.000,00				
2005.54100	ARRENDAMIENTO DE FINCAS URBANAS	287,00				
2006.11300	I.B.I. DE NATURALEZA URBANA	25.071,03				
2006.11301	IBI DE NATURALEZA URBANA RECIBOS	90.035,23		3.086,34		3.086,34
2006.11500	IMP. VEHICULOS DE TRACCION MECANICA	185.196,29		40.223,75		40.223,75
2006.11600	IMPUESTO SOBRE INCREMENTO DEL VALOR DE LOS TERRENOS	105.974,09		530,61		530,61
2006.13000	IMP. ACTIVIDADES ECONOMICAS. ACTIVIDADES EMPRESARIALES	28.858,58				
2006.13001	IMP. ACTIVIDADES ECONOMICAS. PROFESIONALES Y ARTISTICAS	187,49		187,49		187,49
2006.29000	IMPUESTO SOBRE CONSTRUCCIONES, INST. Y OBRAS	1.804,19				
2006.31100	PRESTACION SERVICIOS SANITARIOS	790,19				
2006.32100	LICENCIAS URBANISTICAS	62.669,29				

**EJERCICIOS CERRADOS
DERECHOS A COBRAR DE PRESUPUESTOS CERRADOS**

Fecha Obtención 07/05/2014

Pág. 13

EJERCICIO 2013

APLICACIÓN PRESUPUESTARIA	DESCRIPCIÓN	PENDIENTE DE COBRO A 1 DE ENERO	MODIFICACIONES SALDO INICIAL	DERECHOS ANULADOS		TOTAL DERECHOS ANULADOS
				ANULACIÓN DE LIQUIDACIONES	APLAZAMIENTO Y FRACCIONAMIENTO	
2006.32500	DOCUMENTOS EXPEDIDOS POR LA ADMINISTRACION	252,13				
2006.33100	TASA POR PASO DE CARRUAJES Y RESERVA CARGA Y DESCARGA	15.611,69		144,24		144,24
2006.33200	TASA POR OCUPACION SUBSUELO,VUELO Y SUELO	5.359,13		331,79		331,79
2006.33400	TASA POR CALAS Y ZANJAS	182,72				
2006.33900	TASA OCUPACION VIA PUBLICA CON PUESTOS, BARRACAS, ETC.	1.658,02				
2006.39100	INFRACCIONES URBANISTICAS	21.425,73		3.000,00		3.000,00
2006.39110	MULTAS	894,60				
2006.39120	SANCCIONES DE TRAFICO	3.728,52		520,00		520,00
2006.54100	ARRENDAMIENTO DE FINCAS URBANAS	67.748,45				
2006.55200	OTROS. CANON USO SUPERFICIE	5.163,04				
2007.11200	I.B.I. DE NATURALEZA RUSTICA	11,82		11,82		11,82
2007.11300	I.B.I. DE NATURALEZA URBANA	50.383,89		742,12		742,12
2007.11301	IBI DE NATURALEZA URBANA RECIBOS	135.094,64		5.028,25		5.028,25
2007.11500	IMP. VEHICULOS DE TRACCION MECANICA	217.165,08		40.206,53		40.206,53
2007.11600	IMPUESTO SOBRE INCREMENTO DEL VALOR DE LOS TERRENOS	100.114,35		58,15		58,15
2007.13000	IMP. ACTIVIDADES ECONOMICAS. ACTIVIDADES EMPRESARIALES	58.209,72				
2007.31100	PRESTACION SERVICIOS SANITARIOS	424,91				
2007.32600	RETIRADA DE VEHICULOS DE LA VIA PUBLICA	2.300,00				
2007.33100	TASA POR PASO DE CARRUAJES Y RESERVA CARGA Y DESCARGA	5.032,13		1.019,03		1.019,03

**EJERCICIOS CERRADOS
DERECHOS A COBRAR DE PRESUPUESTOS CERRADOS**

Fecha Obtención 07/05/2014

Pág. 14

EJERCICIO 2013

APLICACIÓN PRESUPUESTARIA	DESCRIPCIÓN	PENDIENTE DE COBRO A 1 DE ENERO	MODIFICACIONES SALDO INICIAL	DERECHOS ANULADOS		TOTAL DERECHOS ANULADOS
				ANULACIÓN DE LIQUIDACIONES	APLAZAMIENTO Y FRACCIONAMIENTO	
2007.33400	TASA POR CALAS Y ZANUJAS	209,53				
2007.33900	TASA OCUPACION VIA PUBLICA CON PUESTOS, BARRACAS, ETC.	874,76				
2007.33901	TASA POR OCUPACION SUBSUELO, VUELO Y SUELO	198.453,79		10.776,52		10.776,52
2007.39100	INFRACCIONES URBANISTICAS	143.971,73				
2007.39110	SANCIONES	68.078,63		153,24		153,24
2007.39120	SANCIONES DE TRAFICO	141,76				
2007.39903	INGRESOS POR RESIDUOS	17.007,62				
2007.54100	ARRENDAMIENTO DE FINCAS URBANAS	3.767,98				
2007.55200	OTROS. CANON USO SUPERFICIE	962,46				
2008.11200	I.B.I. DE NATURALEZA RUSTICA	58,22				
2008.11300	I.B.I. DE NATURALEZA URBANA	24.612,80				
2008.11301	IBI DE NATURALEZA URBANA RECIBOS	262.487,00				
2008.11500	IMP. VEHICULOS DE TRACCION MECANICA	277.064,67		5.894,72		5.894,72
2008.11600	IMPUESTO SOBRE INCREMENTO DEL VALOR DE LOS TERRENOS	152.396,66		44.763,49		44.763,49
2008.13000	IMP. ACTIVIDADES ECONOMICAS. ACTIVIDADES EMPRESARIALES	81.503,77				
2008.29000	IMPUESTO SOBRE CONSTRUCCIONES, INST. Y OBRAS	141.295,30		92,18		92,18
2008.31100	PRESTACION SERVICIOS SANITARIOS	1.569,14				
2008.32100	LICENCIAS URBANISTICAS	48.641,96				
2008.32500	DOCUMENTOS EXPEDIDOS POR LA ADMINISTRACION	25,00				
2008.32600	RETIRADA DE VEHICULOS DE LA VIA PUBLICA	5.325,00		278,30		278,30

EJERCICIOS CERRADOS

Fecha Obtención 07/05/2014

DERECHOS A COBRAR DE PRESUPUESTOS CERRADOS

Pág. 15

EJERCICIO 2013

APLICACIÓN PRESUPUESTARIA	DESCRIPCIÓN	PENDIENTE DE COBRO A 1 DE ENERO	MODIFICACIONES SALDO INICIAL	DERECHOS ANULADOS		TOTAL DERECHOS ANULADOS
				ANULACIÓN DE LIQUIDACIONES	APLAZAMIENTO Y FRACCIONAMIENTO	
2008.32901	DERECHOS DE EXAMEN	7.020,85				
2008.32903	LICENCIA DE APERTURA DE ESTABLECIMIENTOS	51,07				
2008.32904	TASA POR PRESTACION SERVICIO ESPECIAL REGULACION TRAFICO	224.598,62				
2008.33000	TASA DE ESTACIONAMIENTO REGULADO	44.578,41				
2008.33100	TASA POR PASO DE CARRUAJES Y RESERVA CARGA Y DESCARGA	7.279,24		863,36		863,36
2008.33400	TASA POR CALAS Y ZANJAS	523,46				
2008.33900	TASA OCUPACION VIA PUBLICA CON PUESTOS, BARRACAS, ETC.	952,08				
2008.33901	TASA POR OCUPACION SUBSUELO, VUELO Y SUELO	256.895,38		35.575,21		35.575,21
2008.39100	INFRACCIONES URBANISTICAS	63.976,40		60.002,00		60.002,00
2008.39110	SANCIONES	193.343,67		265,30		265,30
2008.39120	SANCIONES DE TRAFICO	196,93				
2008.39300	INTERESES DE DEMORA	1.018,05				
2008.39906	REINTEGRO DE PAGOS POR CUENTA DE TERCEROS	23.031,33				
2008.54100	ARRENDAMIENTO DE FINCAS URBANAS	11.136,08		271,34		271,34
2008.59900	INGRESOS POR VENTA DE ENERGIA ELECTRICA	241,33				
2009.11200	IBI DE NATURALEZA RUSTICA	59,37		33,85		33,85
2009.11300	I.B.I. DE NATURALEZA URBANA LIQUIDACIONES	8.201,56				
2009.11301	IBI DE NATURALEZA URBANA RECIBOS	307.816,06		14.488,50		14.488,50
2009.11500	IMP. VEHICULOS DE TRACCION MECANICA	337.694,37		45.161,74		45.161,74
2009.11600	IMPUESTO SOBRE INCREMENTO DEL VALOR DE LOS TERRENOS	330.140,36		4.883,04		4.883,04

**EJERCICIOS CERRADOS
DERECHOS A COBRAR DE PRESUPUESTOS CERRADOS**

Fecha Obtención 07/05/2014

Pág. 16

EJERCICIO 2013

APLICACIÓN PRESUPUESTARIA	DESCRIPCIÓN	PENDIENTE DE COBRO A 1 DE ENERO	MODIFICACIONES SALDO INICIAL	DERECHOS ANULADOS		TOTAL DERECHOS ANULADOS
				ANULACIÓN DE LIQUIDACIONES	APLAZAMIENTO Y FRACCIONAMIENTO	
2009.13000	IMP. ACTIVIDADES ECONOMICAS. ACTIVIDADES EMPRESARIALES	100.849,81				
2009.29000	IMPUESTO SOBRE CONSTRUCCIONES, INST. Y OBRAS	40.106,70				
2009.31100	PRESTACION SERVICIOS SANITARIOS	2.159,05				
2009.32100	LICENCIAS URBANISTICAS	20.019,87				
2009.32903	LICENCIA DE APERTURA DE ESTABLECIMIENTOS	1.498,15				
2009.33100	TASA POR PASO DE CARRUAJES Y RESERVA CARGA Y DESCARGA	9.562,08		516,00		516,00
2009.33200	TASA POR OCUPACION SUBSUELO, VUELO Y SUELO EMP. SUMINISTROS	5.057,24				
2009.33400	TASA POR CALAS Y ZANJAS	92,12				
2009.33900	TASA OCUPACION VIA PUBLICA CON PUESTOS, BARRACAS, ETC.	5.696,00				
2009.33901	TASA POR OCUPACION SUBSUELO, VUELO Y SUELO	12.114,96				
2009.39100	SANCIONES URBANISTICAS	131.034,52			819,64	819,64
2009.39110	SANCIONES TRIBUTARIAS	440.609,56				
2009.39120	SANCIONES DE TRAFICO	26.489,65			31.989,77	31.989,77
2009.39300	INTERESES DE DEMORA	385,24			260,00	260,00
2009.39906	REINTEGRO DE PAGOS POR CUENTA DE TERCEROS	62.756,00				
2009.54100	ARRENDAMIENTO DE FINCAS URBANAS	5.358,12				
2010.11200	IBI DE NATURALEZA RUSTICA	59,97			34,19	34,19
2010.11300	I.B.I. DE NATURALEZA URBANA LIQUIDACIONES	44.689,21				
2010.11301	IBI DE NATURALEZA URBANA RECIBOS	494.386,39			10.870,81	10.870,81

EJERCICIOS CERRADOS

DERECHOS A COBRAR DE PRESUPUESTOS CERRADOS

Fecha Obtención 07/05/2014
Pág. 17

EJERCICIO 2013

APLICACIÓN PRESUPUESTARIA	DESCRIPCIÓN	PENDIENTE DE COBRO A 1 DE ENERO	MODIFICACIONES SALDO INICIAL	DERECHOS ANULADOS		TOTAL DERECHOS ANULADOS
				ANULACIÓN DE LIQUIDACIONES	APLAZAMIENTO Y FRACCIONAMIENTO	
2010.11500	IMP. VEHICULOS DE TRACCION MECANICA	354.837,74		36.118,43		36.118,43
2010.11600	IMPUESTO SOBRE INCREMENTO DEL VALOR DE LOS TERRENOS	137.996,13		158,73		158,73
2010.13000	IMP. ACTIVIDADES ECONOMICAS. ACTIVIDADES EMPRESARIALES	71.164,38		2.102,80		2.102,80
2010.29000	IMPUESTO SOBRE CONSTRUCCIONES, INST. Y OBRAS	150.030,74				
2010.31100	PRESTACION SERVICIOS SANITARIOS	700,00				
2010.32100	LICENCIAS URBANISTICAS	78.180,71				
2010.32500	DOCUMENTOS EXPEDIDOS POR LA ADMINISTRACION	21,00				
2010.32903	LICENCIA DE APERTURA DE ESTABLECIMIENTOS	6.718,06				
2010.33100	TASA POR PASO DE CARRUAJES Y RESERVA CARGA Y DESCARGA	14.344,52		532,00		532,00
2010.33200	TASA POR OCUPACION SUBSUELO, VUELO Y SUELO EMP. SUMINISTROS	941,31				
2010.33400	TASA POR CALAS Y ZANIJAS	137,86				
2010.33900	TASA OCUPACION VIA PUBLICA CON PUESTOS, BARRACAS, ETC.	1.280,00				
2010.33901	TASA POR OCUPACION SUBSUELO, VUELO Y SUELO	13.477,36				
2010.39100	SANCIONES URBANISTICAS	450.829,03				
2010.39110	SANCIONES TRIBUTARIAS	794.136,35		1.202,00		1.202,00
2010.39120	SANCIONES DE TRAFICO	464.514,85		5.832,43		5.832,43
2010.39300	INTERESES DE DEMORA	31.200,86				
2010.54100	ARRENDAMIENTO DE FINCAS URBANAS	6.135,01				
2010.55200	CANON USO SUPERFICIE	4.208,50		294,89		294,89

**EJERCICIOS CERRADOS
DERECHOS A COBRAR DE PRESUPUESTOS CERRADOS**

Fecha Obtención 07/05/2014

Pág. 18

EJERCICIO 2013

APLICACIÓN PRESUPUESTARIA	DESCRIPCIÓN	PENDIENTE DE COBRO A 1 DE ENERO	MODIFICACIONES SALDO INICIAL	DERECHOS ANULADOS		TOTAL DERECHOS ANULADOS
				ANULACIÓN DE LIQUIDACIONES	APLAZAMIENTO Y FRACCIONAMIENTO	
2010.59900	INGRESOS POR VENTA DE ENERGIA ELECTRICA	788,77				
2011.11200	IBI DE NATURALEZA RUSTICA	59,97		34,19		34,19
2011.11300	I.B.I. DE NATURALEZA URBANA LIQUIDACIONES	61.010,62		3.127,62		3.127,62
2011.11301	IBI DE NATURALEZA URBANA RECIBOS	1.173.789,84		19.839,19		19.839,19
2011.11500	IMP. VEHICULOS DE TRACCION MECANICA	446.050,58		36.190,83		36.190,83
2011.11600	IMPUESTO SOBRE INCREMENTO DEL VALOR DE LOS TERRENOS	356.099,37				
2011.13000	IMP. ACTIVIDADES ECONOMICAS. ACTIVIDADES EMPRESARIALES	194.866,77		23.017,20		23.017,20
2011.29000	IMPUESTO SOBRE CONSTRUCCIONES, INST. Y OBRAS	209.297,65				
2011.31100	PRESTACION SERVICIOS SANITARIOS	210,00				
2011.32100	LICENCIAS URBANISTICAS	109.552,02				
2011.32500	DOCUMENTOS EXPEDIDOS POR LA ADMINISTRACION	324,11				
2011.32903	LICENCIA DE APERTURA DE ESTABLECIMIENTOS	210,00		210,00		210,00
2011.33100	TASA POR PASO DE CARRUAJES Y RESERVA CARGA Y DESCARGA	17.505,39		769,09		769,09
2011.33200	TASA POR OCUPACION SUBSUELO, VUELO Y SUELO EMP. SUMINISTROS	25.776,31				
2011.33900	TASA OCUPACION VIA PUBLICA CON PUESTOS, BARRACAS, ETC.	3.284,58		800,00		800,00
2011.33901	TASA POR OCUPACION SUBSUELO, VUELO Y SUELO	14.812,39				
2011.39100	MULTAS POR INFRACCIONES URBANISTICAS	110.138,43				
2011.39110	MULTAS POR INFRACCIONES TRIBUTARIAS Y ANÁLOGAS	151.429,25		7.377,96		7.377,96

**EJERCICIOS CERRADOS
DERECHOS A COBRAR DE PRESUPUESTOS CERRADOS**

Fecha Obtención 07/05/2014

Pág. 19

EJERCICIO 2013

APLICACIÓN PRESUPUESTARIA	DESCRIPCIÓN	PENDIENTE DE COBRO A 1 DE ENERO	MODIFICACIONES SALDO INICIAL	DERECHOS ANULADOS		TOTAL DERECHOS ANULADOS
				ANULACIÓN DE LIQUIDACIONES	APLAZAMIENTO Y FRACCIONAMIENTO	
2011.39120	MULTAS POR INFRACCIONES DE LA ORDENANZA DE CIRCULACIÓN	1.142.697,63		11.858,32		11.858,32
2011.39300	INTERESES DE DEMORA	5.644,28				
2011.39906	REINTEGRO DE PAGOS POR CUENTA DE TERCEROS	189.495,11				
2011.54100	ARRENDAMIENTO DE FINCAS URBANAS	10.641,50				
2011.55200	CANON USO SUPERFICIE	92.970,73				
2011.59900	INGRESOS POR VENTA DE ENERGIA ELECTRICA	1.428,37				
2012.11200	IBI DE NATURALEZA RUSTICA	56,54		21,77		21,77
2012.11300	I.B.I. DE NATURALEZA URBANA LIQUIDACIONES	266.796,62		46.759,96		46.759,96
2012.11301	IBI DE NATURALEZA URBANA RECIBOS	3.099.966,43		80.916,72		80.916,72
2012.11500	IMP. VEHICULOS DE TRACCION MECANICA	641.814,89		37.066,01		37.066,01
2012.11600	IMPUESTO SOBRE INCREMENTO DEL VALOR DE LOS TERRENOS	2.232.392,88		23.655,89		23.655,89
2012.13000	IMP. ACTIVIDADES ECONOMICAS. ACTIVIDADES EMPRESARIALES	377.986,20				
2012.29000	IMPUESTO SOBRE CONSTRUCCIONES, INST. Y OBRAS	1.078.707,46				
2012.31100	PRESTACION SERVICIOS SANITARIOS	1.820,00				
2012.32100	LICENCIAS URBANISTICAS	510.812,98				
2012.32903	LICENCIA DE APERTURA DE ESTABLECIMIENTOS	13.370,71				
2012.33100	TASA POR PASO DE CARRUAJES Y RESERVA CARGA Y DESCARGA	43.505,75		1.558,50		1.558,50
2012.33200	TASA POR OCUPACION SUBSUELO, VUELO Y SUELO EMP. SUMINISTROS	198.324,83				

**EJERCICIOS CERRADOS
DERECHOS A COBRAR DE PRESUPUESTOS CERRADOS**

Fecha Obtención 07/05/2014

Pág. 20

EJERCICIO 2013

APLICACIÓN PRESUPUESTARIA	DESCRIPCIÓN	PENDIENTE DE COBRO A 1 DE ENERO	MODIFICACIONES SALDO INICIAL	DERECHOS ANULADOS		TOTAL DERECHOS ANULADOS
				ANULACIÓN DE LIQUIDACIONES	APLAZAMIENTO Y FRACCIONAMIENTO	
2012.33900	TASA OCUPACION VIA PUBLICA CON PUESTOS, BARRACAS, ETC.	10.557,84		670,00		670,00
2012.33901	TASA POR OCUPACION SUBSUELO, VUELO Y SUELO	18.477,52		1.920,00		1.920,00
2012.39100	MULTAS POR INFRACCIONES URBANÍSTICAS	104.640,59		41.545,22		41.545,22
2012.39110	MULTAS POR INFRACCIONES TRIBUTARIAS Y ANÁLOGAS	751.703,73		4.815,66		4.815,66
2012.39120	MULTAS POR INFRACCIONES DE LA ORDENANZA DE CIRCULACIÓN	1.257.117,68		19.398,20		19.398,20
2012.39300	INTERESES DE DEMORA	11.249,96		5.726,91		5.726,91
2012.39700	CANON POR APROVECHAMIENTOS URBANÍSTICOS.	398.382,60				
2012.39900	OTROS INGRESOS DIVERSOS	3.712,50				
2012.39902	INDEMNIZACIONES DAÑOS PATRIMONIO MUNICIPAL	2.016,17				
2012.39903	RESIDUOS RECICLABLES	105.068,18				
2012.54100	ARRENDAMIENTO DE FINCAS URBANAS	43.876,72				
2012.55002	CONCESION DE BARES Y RESTAURANTES	21.687,26				
2012.55200	CANON USO SUPERFICIE	95.762,46				
2012.55900	OTROS CANONES	60.600,00				
	TOTAL	26.597.777,91	7,94	1.386.157,58		1.386.157,58

20.2.C. DERECHOS A COBRAR DE PRESUPUESTOS CERRADOS (2ª PARTE)

EJERCICIOS CERRADOS
DERECHOS A COBRAR DE PRESUPUESTOS CERRADOS

EJERCICIO 2013

APLICACIÓN PRESUPUESTARIA	DESCRIPCIÓN	DERECHOS CANCELADOS				TOTAL DERECHOS CANCELADOS	RECAUDACIÓN	PENDIENTE DE COBRO A 31 DE DICIEMBRE
		COBROS EN ESPECIE	INSOLVENCIAS	PRESCRIPCIONES	OTRAS CAUSAS			
1982.35000	CONTRIBUCIONES ESPECIALES 1982						3.140,11	
1983.11500	VEHICULOS 1983						35,46	
1984.11500	VEHICULOS 1984						76,03	
1985.11500	VEHICULOS 1985						113,59	
1985.39110	MULTAS 1985						0,02	
1986.11500	VEHICULOS 1986						283,44	
1986.30100	BASURAS Y ALCANTARILLADO 1986						45,74	
1986.32100	LICENCIAS URBANISTICAS 1986						0,01	
1986.33900	PUESTOS 1986						0,01	
1986.35000	CONTRIBUCIONES ESPECIALES 1986						36.851,04	
1987.35000	CONTRIBUCIONES ESPECIALES 1987						10.741,72	
1987.39110	MULTAS						0,03	
1988.18003	SOLARES 1988						0,01	
1988.54100	ARRENDAMIENTO DE FINCAS URBANAS						59,02	
1988.54101	MERCADOS 1988						42,68	
1989.11500	IMP. VEHICULOS DE TRACCIÓN MECÁNICA						0,03	
1989.18002	CONTRIBUCION TERRITORIAL URBANA						0,03	
1989.18007	LICENCIA FISCAL PROFESIONAL 1989						477,20	
1989.54101	MERCADOS 1989						0,01	
1990.11300	I.B.I. DE NATURALEZA URBANA						0,01	

EJERCICIOS CERRADOS
DERECHOS A COBRAR DE PRESUPUESTOS CERRADOS

EJERCICIO 2013

APLICACIÓN PRESUPUESTARIA	DESCRIPCIÓN	DERECHOS CANCELADOS				TOTAL DERECHOS CANCELADOS	RECAUDACIÓN	PENDIENTE DE COBRO A 31 DE DICIEMBRE
		COBROS EN ESPECIE	INSOLVENCIAS	PRESCRIPCIONES	OTRAS CAUSAS			
1990.18007	LICENCIA FISCAL PROFESIONAL 1990						521,97	
1990.30900	TASAS PREST. SERV. EXT. 1990						0,01	
1990.35000	CONTRIBUCIONES ESPECIALES 1990						0,04	
1991.11200	I.B.I. DE NATURALEZA RUSTICA						0,01	
1991.11500	IMP. VEHICULOS DE TRACCIÓN MECÁNICA						7,40	
1991.18003	SOLARES 1991						0,01	
1991.18006	LICENCIA FISCAL INDUSTRIAL 1991						1.129,14	
1991.18007	LICENCIA FISCAL PROFESIONAL 1991						874,18	
1991.28001	PUBLICIDAD 1991						0,01	
1991.30100	BASURA Y ALCANTARILLADO 1991						0,01	
1991.39900	IMPREVISTOS 1991						1.803,04	
1992.11300	I.B.I. DE NATURALEZA URBANA						0,02	
1992.11500	IMP. VEHICULOS DE TRACCIÓN MECÁNICA		191,11			191,11	7,71	
1992.13001	IMP. ACTIVIDADES ECONOMICAS. PROFESIONALES Y ARTISTICAS					35,99	0,07	
1992.18003	IMPUESTO SOBRE SOLARES, URBANOS Y URBANIZ. PROGRAM.						0,05	
1992.18004	PLUS VALIA R.D.3250/76						0,01	
1992.32100	LICENCIAS URBANISTICAS						1,62	
1992.32903	LICENCIA DE APERTURA DE ESTABLECIMIENTOS						62,51	
1992.33100	PRECIO PUBLICO POR VADOS PERMANENTES						0,01	

**EJERCICIOS CERRADOS
DERECHOS A COBRAR DE PRESUPUESTOS CERRADOS**

EJERCICIO 2013

APLICACIÓN PRESUPUESTARIA	DESCRIPCIÓN	DERECHOS CANCELADOS				TOTAL DERECHOS CANCELADOS	RECAUDACIÓN	PENDIENTE DE COBRO A 31 DE DICIEMBRE
		COBROS EN ESPECIE	INSOLVENCIAS	PRESCRIPCIONES	OTRAS CAUSAS			
1992.39110	MULTAS						0,09	
1992.39300	INTERESES DE DEMORA						499,07	
1992.39900	OTROS INGRESOS DIVERSOS						1.709,27	
1993.11300	I.B.I. DE NATURALEZA URBANA						0,01	
1993.11500	IMP. VEHICULOS DE TRACCIÓN MECÁNICA		261,44			261,44		
1993.13000	IMP. ACTIVIDADES ECONOMICAS. ACTIVIDADES EMPRESARIALES						0,01	
1993.13001	IMP. ACTIVIDADES ECONOMICAS PROFESIONALES Y ARTISTICAS						0,01	
1993.32600	RETIRADA DE VEHICULOS DE LA VIA PUBLICA						6.200,05	
1993.32903	LICENCIA DE APERTURA DE ESTABLECIMIENTOS						0,01	
1993.33100	RESERVA APARCAMIENTO, CARGA Y DESCARGA						0,01	
1993.33901	OCUPACION SUBSUELO, SUELO Y VUELO						117.122,78	
1993.39110	MULTAS						0,03	
1993.55001	CONCESIONES DE PUESTOS EN EL MERCADO						0,01	
1993.83001	REINTEGRO DE ANTICIPOS PERSONAL LABORAL						546,92	
1994.11300	I.B.I. DE NATURALEZA URBANA		351,59			351,59	0,10	
1994.11500	IMP. VEHICULOS DE TRACCIÓN MECÁNICA						130,42	
1994.13000	IMP. ACTIVIDADES ECONOMICAS. ACTIVIDADES EMPRESARIALES		1.444,88			1.444,88	71,88	

EJERCICIOS CERRADOS
DERECHOS A COBRAR DE PRESUPUESTOS CERRADOS

EJERCICIO	2013	DESCRIPCIÓN	DERECHOS CANCELADOS				TOTAL DERECHOS CANCELADOS	RECAUDACIÓN	PENDIENTE DE COBRO A 31 DE DICIEMBRE
			COBROS EN ESPECIE	INSOLVENCIAS	PRESCRIPCIONES	OTRAS CAUSAS			
1994.13001		IMP.ACTIVIDADES ECONOMICAS.PROFESIONALES Y ARTISTICAS					337,92	0,02	
1994.18004		PLUS VALIA R.D.3250/76						0,01	
1994.32100		LICENCIAS URBANISTICAS		13,34		13,34		0,01	
1994.32903		LICENCIA DE APERTURA DE ESTABLECIMIENTOS						0,02	
1994.33100		RESERVA APARCAMIENTO, CARGA Y DESCARGA					90,15	0,36	
1994.39110		MULTAS						0,01	
1994.55001		CONCESIONES DE PUESTOS EN EL MERCADO					719,54	0,18	
1995.11300		I.B.I. DE NATURALEZA URBANA		671,11		671,11		6,22	
1995.11500		IMP. VEHICULOS DE TRACCIÓN MECÁNICA		905,74		905,74		0,03	
1995.13000		IMP.ACTIVIDADES ECONOMICAS. ACTIVIDADES EMPRESARIALES		2.794,49		2.794,49	108,25	97,76	
1995.13001		IMP.ACTIVIDADES ECONOMICAS.PROFESIONALES Y ARTISTICAS					493,38	0,03	
1995.18002		CONTRIBUCION TERRITORIAL URBANA						0,01	
1995.18004		PLUS VALIA R.D.3250/76						0,01	
1995.32100		LICENCIAS URBANISTICAS		153,55		153,55		0,01	
1995.32903		LICENCIA DE APERTURA DE ESTABLECIMIENTOS		25,96		25,96		0,02	
1995.33100		RESERVA APARCAMIENTO, CARGA Y DESCARGA						0,03	
1995.39110		MULTAS						0,03	

EJERCICIOS CERRADOS
DERECHOS A COBRAR DE PRESUPUESTOS CERRADOS

EJERCICIO 2013

APLICACIÓN PRESUPUESTARIA	DESCRIPCIÓN	DERECHOS CANCELADOS			TOTAL DERECHOS CANCELADOS	RECAUDACIÓN	PENDIENTE DE COBRO A 31 DE DICIEMBRE
		COBROS EN ESPECIE	INSOLVENCIAS	PRESCRIPCIONES			
1995.83001	REINTEGRO DE ANTICIPOS AL P. LABORAL					483,93	
1996.11300	I.B.I. DE NATURALEZA URBANA		1.737,94		1.737,94	0,13	
1996.11500	IMP. VEHICULOS DE TRACCIÓN MECÁNICA		1.213,46		1.213,46	137,18	
1996.11600	IMPUESTO SOBRE INCREMENTO DEL VALOR DE LOS TERRENOS					0,02	
1996.13000	IMP. ACTIVIDADES ECONOMICAS. ACTIVIDADES EMPRESARIALES		6.046,43		6.046,43	0,10	
1996.13001	IMP. ACTIVIDADES ECONOMICAS. PROFESIONALES Y ARTISTICAS					273,46	
1996.32100	LICENCIAS URBANISTICAS		69,12		69,12	0,01	
1996.32903	LICENCIA DE APERTURA DE ESTABLECIMIENTOS		157,22		157,22		
1996.33100	RESERVA APARCAMIENTO, CARGA Y DESCARGA					0,02	
1996.33400	APERTURA DE CALICATAS, CALAS O ZANJAS		33,06		33,06		
1996.39110	MULTAS					0,04	
1996.55001	CONCESIONES DE PUESTOS EN EL MERCADO					0,10	
1997.11300	I.B.I. DE NATURALEZA URBANA		244,04		244,04	549,69	
1997.11500	IMP. VEHICULOS DE TRACCIÓN MECÁNICA		1.988,78		1.988,78	154,29	
1997.11600	IMPUESTO SOBRE INCREMENTO DEL VALOR DE LOS TERRENOS					0,01	
1997.13000	IMP. ACTIVIDADES ECONOMICAS. ACTIVIDADES EMPRESARIALES		6.655,58		6.655,58	385,73	

EJERCICIOS CERRADOS
DERECHOS A COBRAR DE PRESUPUESTOS CERRADOS

EJERCICIO 2013

APLICACIÓN PRESUPUESTARIA	DESCRIPCIÓN	DERECHOS CANCELADOS				TOTAL DERECHOS CANCELADOS	RECAUDACIÓN	PENDIENTE DE COBRO A 31 DE DICIEMBRE
		COBROS EN ESPECIE	INSOLVENCIAS	PRESCRIPCIONES	OTRAS CAUSAS			
1998.55001	CONCESIONES DE PUESTOS EN EL MERCADO						0,12	
1999.11300	I.B.I. DE NATURALEZA URBANA		1.255,26			320,99	919,26	
1999.11500	IMP. VEHICULOS DE TRACCIÓN MECÁNICA		3.007,40			1.146,00	7.239,86	
1999.11600	IMPUESTO SOBRE INCREMENTO DEL VALOR DE LOS TERRENOS						0,01	
1999.13000	IMP. ACTIVIDADES ECONOMICAS. ACTIVIDADES EMPRESARIALES		10.352,05			520,44	0,01	
1999.13001	IMP. ACTIVIDADES ECONOMICAS. PROFESIONALES Y ARTISTICAS					353,95	252,17	
1999.29000	IMPUESTO SOBRE CONSTRUCCIONES, INST. Y OBRAS						163.946,78	
1999.32500	DOCUMENTOS EXPEDIDOS POR LA ADMINISTRACION						0,01	
1999.33100	TASA POR PASO CARRUAJES Y RESERVAS CARGA Y DESCARGA		120,20			120,20	0,02	
1999.38900	REINTEGRO DE PRESUPUESTOS CERRADOS						69,16	
1999.39110	MULTAS		90,15			90,15	0,05	
1999.39300	INTERESES DE DEMORA						3.586,56	
1999.55001	CONCESIONES DE PUESTOS EN EL MERCADO						0,11	
1999.55003	CONCESIONES APARCAMIENTOS SUBTERRANEOS						37.683,69	
2000.11300	I.B.I. DE NATURALEZA URBANA		64,84			3,47	3.396,47	
2000.11500	IMP. VEHICULOS DE TRACCIÓN MECÁNICA		4.362,68			1.732,34	577,39	
2000.11600	IMPUESTO SOBRE INCREMENTO DEL VALOR DE LOS TERRENOS						0,02	

**EJERCICIOS CERRADOS
DERECHOS A COBRAR DE PRESUPUESTOS CERRADOS**

EJERCICIO 2013

APLICACIÓN PRESUPUESTARIA	DESCRIPCIÓN	DERECHOS CANCELADOS				TOTAL DERECHOS CANCELADOS	RECAUDACIÓN	PENDIENTE DE COBRO A 31 DE DICIEMBRE
		COBROS EN ESPECIE	INSOLVENCIAS	PRESCRIPCIONES	OTRAS CAUSAS			
2000.13000	IMP. ACTIVIDADES ECONOMICAS. ACTIVIDADES EMPRESARIALES		3.394,68			3.394,68	410,14	
2000.13001	IMP. ACTIVIDADES ECONOMICAS. PROFESIONALES Y ARTISTICAS						50,35	
2000.29000	IMPUESTO SOBRE CONSTRUCCIONES, INST. Y OBRAS						8.278,77	
2000.32900	ANUNCIOS POR CUENTA DE PARTICULARES						16,83	
2000.32903	LICENCIA DE APERTURA DE ESTABLECIMIENTOS					124,65		
2000.33100	TASA POR PASO DE CARRUAJES Y RESERVA CARGA Y DESCARGA		60,10			60,10	0,03	
2000.33400	TASA POR CALAS Y ZANJAS		548,12			548,12		
2000.38900	REINTEGRO DE PRESUPUESTOS CERRADOS						823,48	
2000.39110	MULTAS		887,68			887,68	0,03	
2000.39300	INTERESES DE DEMORA						1.042,14	
2000.60000	ENAJENACION SOLARES MUNICIPALES						248.694,67	
2001.11300	I.B.I. DE NATURALEZA URBANA		1.044,99			1.044,99	2.958,09	
2001.11500	IMP. VEHICULOS DE TRACCION MECANICA		8.990,59			8.990,59	12.597,22	
2001.11600	IMPUESTO SOBRE INCREMENTO DEL VALOR DE LOS TERRENOS						2.150,14	
2001.13000	IMP. ACTIVIDADES ECONOMICAS. ACTIVIDADES EMPRESARIALES		23.759,57			23.759,57	10.063,60	
2001.13001	IMP. ACTIVIDADES ECONOMICAS. PROFESIONALES Y ARTISTICAS						807,32	

**EJERCICIOS CERRADOS
DERECHOS A COBRAR DE PRESUPUESTOS CERRADOS**

EJERCICIO	2013	APLICACIÓN PRESUPUESTARIA	DESCRIPCIÓN	DERECHOS CANCELADOS				TOTAL DERECHOS CANCELADOS	RECAUDACIÓN	PENDIENTE DE COBRO A 31 DE DICIEMBRE
				COBROS EN ESPECIE	INSOLVENCIAS	PRESCRIPCIONES	OTRAS CAUSAS			
2001.29000			IMPUESTO SOBRE CONSTRUCCIONES, INST. Y OBRAS		2.044,38			2.044,38		
2001.32100			LICENCIAS URBANÍSTICAS		856,80			856,80		491,88
2001.32900			ANUNCIOS POR CUENTA DE PARTICULARES							226,10
2001.33100			TASA POR PASO DE CARRUAJES Y RESERVA CARGA Y DESCARGA		180,30			180,30		0,01
2001.33900			TASA OCUPACION VIA PUBLICA CON PUESTOS, BARRACAS, ETC.							1.993,95
2001.38900			REINTEGRO DE PRESUPUESTOS CERRADOS							365,83
2001.39110			MULTAS							334,77
2001.39300			INTERESES DE DEMORA							98,06
2001.54100			ARRENDAMIENTO DE FINCAS URBANAS							0,10
2001.55001			CONCESIONES DE PUESTOS EN EL MERCADO							
2002.11300			I.B.I. DE NATURALEZA URBANA		5.112,69			5.112,69	5.589,08	39.446,57
2002.11500			IMP. VEHICULOS DE TRACCIÓN MECÁNICA		12.055,32			12.055,32	3.801,03	23.406,58
2002.13000			IMP. ACTIVIDADES ECONÓMICAS, ACTIVIDADES EMPRESARIALES		32.169,21			32.169,21	1.919,17	20.816,33
2002.13001			IMP. ACTIVIDADES ECONÓMICAS. PROFESIONALES Y ARTÍSTICAS						220,62	1.697,06
2002.29000			IMPUESTO SOBRE CONSTRUCCIONES, INST. Y OBRAS							433,65
2002.32903			LICENCIA DE APERTURA DE ESTABLECIMIENTOS		360,61			360,61		
2002.33100			TASA POR PASO DE CARRUAJES Y RESERVA CARGA Y DESCARGA		240,40			240,40		69,31

EJERCICIOS CERRADOS
DERECHOS A COBRAR DE PRESUPUESTOS CERRADOS

EJERCICIO	2013	APLICACIÓN PRESUPUESTARIA	DESCRIPCIÓN	DERECHOS CANCELADOS				TOTAL DERECHOS CANCELADOS	RECAUDACIÓN	PENDIENTE DE COBRO A 31 DE DICIEMBRE
				COBROS EN ESPECIE	INSOLVENCIAS	PRESCRIPCIONES	OTRAS CAUSAS			
2002.33400			TASA POR CALAS Y ZANJAS					3,52	133,51	
2002.33900			TASA OCUPACION VIA PUBLICA CON PUESTOS, BARRACAS, ETC.	90,16				302,91	150,23	
2002.39110			MULTAS	3.502,53					2.305,41	
2002.39300			INTERESES DE DEMORA						0,19	
2003.11200			I.B.I. DE NATURALEZA RUSTICA						34,63	
2003.11300			I.B.I. DE NATURALEZA URBANA	4.394,92				2.984,88	42.109,18	
2003.11500			IMP. VEHICULOS DE TRACCION MECANICA	13.525,63				4.428,95	33.123,55	
2003.13000			IMP.ACTIVIDADES ECONOMICAS. ACTIVIDADES EMPRESARIALES	9.874,05				339,78	33.802,18	
2003.13001			IMP.ACTIVIDADES ECONOMICAS.PROFESIONALES Y ARTISTICAS					54,42	163,79	
2003.29000			IMPUESTO SOBRE CONSTRUCCIONES, INST. Y OBRAS	432,00					483,44	
2003.32500			DOCUMENTOS EXPEDIDOS POR LA ADMINISTRACION	120,20						
2003.32900			ANUNCIOS POR CUENTA DE PARTICULARES	49,30					1.848,04	
2003.32903			LICENCIA DE APERTURA DE ESTABLECIMIENTOS	457,71						
2003.33100			TASA POR PASO DE CARRUAJES Y RESERVA CARGA Y DESCARGA	240,40				36,06	201,53	
2003.33400			TASA POR CALAS Y ZANJAS	137,04					137,04	
2003.33900			TASA OCUPACION VIA PUBLICA CON PUESTOS, BARRACAS, ETC.	225,37				504,85	393,07	
2003.38900			REINTEGRO DE PRESUPUESTOS CERRADOS						935,28	

**EJERCICIOS CERRADOS
DERECHOS A COBRAR DE PRESUPUESTOS CERRADOS**

EJERCICIO	2013	DESCRIPCIÓN	DERECHOS CANCELADOS				TOTAL DERECHOS CANCELADOS	RECAUDACIÓN	PENDIENTE DE COBRO A 31 DE DICIEMBRE
			COBROS EN ESPECIE	INSOLVENCIAS	PRESCRIPCIONES	OTRAS CAUSAS			
2003.39110		MULTAS		3.177,21				6.262,07	
2004.11200		I.B.I. DE NATURALEZA RUSTICA						35,32	
2004.11300		I.B.I. DE NATURALEZA URBANA		3.169,78			5.527,58	58.466,20	
2004.11500		IMP. VEHICULOS DE TRACCION MECANICA		16.998,19			5.273,66	42.529,73	
2004.11600		IMPUESTO SOBRE INCREMENTO DEL VALOR DE LOS TERRENOS					477,25		
2004.13000		IMP. ACTIVIDADES ECONOMICAS. ACTIVIDADES EMPRESARIALES		18.407,89			192,58	48.052,55	
2004.29000		IMPUESTO SOBRE CONSTRUCCIONES, INST. Y OBRAS		8.053,04				2.208,51	
2004.32100		LICENCIAS URBANISTICAS		1.522,35					
2004.32500		DOCUMENTOS EXPEDIDOS POR LA ADMINISTRACION						240,10	
2004.32900		ANUNCIOS POR CUENTA DE PARTICULARES		60,10				610,26	
2004.32903		LICENCIA DE APERTURA DE ESTABLECIMIENTOS		192,27			192,27	456,27	
2004.33100		TASA POR PASO DE CARRUAJES Y RESERVA CARGA Y DESCARGA		240,40			36,06	207,61	
2004.33200		TASA POR OCUPACION SUBSUELO,VUELO Y SUELO						90,16	
2004.33900		TASA OCUPACION VIA PUBLICA CON PUSTOS, BARRACAS, ETC.		300,50			5,72	1.163,24	
2004.39100		INFRACCIONES URBANISTICAS						1.267,93	
2004.39110		MULTAS		96,13				31.864,14	
2005.11300		I.B.I. DE NATURALEZA URBANA		4.686,21			6.375,91	76.780,18	

**EJERCICIOS CERRADOS
DERECHOS A COBRAR DE PRESUPUESTOS CERRADOS**

EJERCICIO 2013

APLICACIÓN PRESUPUESTARIA	DESCRIPCIÓN	DERECHOS CANCELADOS				TOTAL DERECHOS CANCELADOS	RECAUDACIÓN	PENDIENTE DE COBRO A 31 DE DICIEMBRE
		COBROS EN ESPECIE	INSOLVENCIAS	PRESCRIPCIONES	OTRAS CAUSAS			
2005.11500	IMP. VEHICULOS DE TRACCION MECANICA		23.425,90			23.425,90	7.323,67	73.097,69
2005.11600	IMPUESTO SOBRE INCREMENTO DEL VALOR DE LOS TERRENOS		3.077,80			3.077,80		68.419,77
2005.13000	IMP. ACTIVIDADES ECONOMICAS. ACTIVIDADES EMPRESARIALES		8.166,97			8.166,97	385,16	17.988,52
2005.29000	IMPUESTO SOBRE CONSTRUCCIONES, INST. Y OBRAS							65.501,61
2005.32100	LICENCIAS URBANISTICAS							8.104,20
2005.32500	DOCUMENTOS EXPEDIDOS POR LA ADMINISTRACION		90,00			90,00		342,13
2005.32900	ANUNCIOS POR CUENTA DE PARTICULARES							3.852,82
2005.32903	LICENCIA DE APERTURA DE ESTABLECIMIENTOS							768,01
2005.32904	TASA POR PRESTACION SERVICIO ESPECIAL REGULACION TRAFICO							256,80
2005.33100	TASA POR PASO DE CARRUAJES Y RESERVA CARGA Y DESCARGA		113,06			113,06	43,27	3.245,33
2005.33200	TASA POR OCUPACION SUBSUELO,VUELO Y SUELO		144,24			144,24		7.137,76
2005.33900	TASA OCUPACION VIA PUBLICA CON PUESTOS, BARRACAS, ETC.							1.717,85
2005.39100	INFRACCIONES URBANISTICAS		3.005,07			3.005,07		49.524,72
2005.39110	MULTAS							7.962,48
2005.39300	INTERESES DE DEMORA							
2005.39900	OTROS INGRESOS DIVERSOS		50,42			50,42		1.438,27
2005.45060	TRANSF. CTES. ADMON. GRAL. C.A.M.							60.107,54

**EJERCICIOS CERRADOS
DERECHOS A COBRAR DE PRESUPUESTOS CERRADOS**

EJERCICIO 2013

APLICACIÓN PRESUPUESTARIA	DESCRIPCIÓN	DERECHOS CANCELADOS				TOTAL DERECHOS CANCELADOS	RECAUDACIÓN	PENDIENTE DE COBRO A 31 DE DICIEMBRE
		COBROS EN ESPECIE	INSOLVENCIAS	PRESCRIPCIONES	OTRAS CAUSAS			
2005.48000	TRANSFENCIAS CORRIENTES DE FAMILIAS E INST. SIN FINES LUCRO						30.000,00	
2005.54100	ARRENDAMIENTO DE FINCAS URBANAS						287,00	
2006.11300	I.B.I. DE NATURALEZA URBANA		121,80			121,80	2.476,12	22.473,11
2006.11301	IBI DE NATURALEZA URBANA RECIBOS		1.254,62			1.254,62	5.939,31	79.754,96
2006.11500	IMP. VEHICULOS DE TRACCION MECANICA		24.743,63			24.743,63	9.684,79	110.544,12
2006.11600	IMPUESTO SOBRE INCREMENTO DEL VALOR DE LOS TERRENOS		9.549,46			9.549,46	3.331,67	92.562,35
2006.13000	IMP. ACTIVIDADES ECONOMICAS. ACTIVIDADES EMPRESARIALES		6.568,57			6.568,57	1.044,05	21.245,96
2006.29000	IMPUESTO SOBRE CONSTRUCCIONES, INST. Y OBRAS						1.215,95	588,24
2006.31100	PRESTACION SERVICIOS SANITARIOS						790,19	
2006.32100	LICENCIAS URBANISTICAS						62.669,29	
2006.32500	DOCUMENTOS EXPEDIDOS POR LA ADMINISTRACION						252,13	
2006.33100	TASA POR PASO DE CARRUAJES Y RESERVA CARGA Y DESCARGA		312,52			312,52	73,27	15.081,66
2006.33200	TASA POR OCUPACION SUBSUJETO, VUELO Y SUELO						46,81	4.980,53
2006.33400	TASA POR CALAS Y ZANJAS						182,72	
2006.33900	TASA OCUPACION VIA PUBLICA CON PUESTOS, BARRACAS, ETC.						433,84	1.224,18
2006.39100	INFRACCIONES URBANISTICAS							18.425,73
2006.39110	MULTAS							894,60
2006.39120	SANCCIONES DE TRAFICO						304,08	2.904,44

**EJERCICIOS CERRADOS
DERECHOS A COBRAR DE PRESUPUESTOS CERRADOS**

EJERCICIO	2013	APLICACIÓN PRESUPUESTARIA	DESCRIPCIÓN	DERECHOS CANCELADOS				TOTAL DERECHOS CANCELADOS	RECAUDACIÓN	PENDIENTE DE COBRO A 31 DE DICIEMBRE
				COBROS EN ESPECIE	INSOLVENCIAS	PRESCRIPCIONES	OTRAS CAUSAS			
2006.54100			ARRENDAMIENTO DE FINCAS URBANAS						67.748,45	
2006.55200			OTROS. CANON USO SUPERFICIE						5.163,04	
2007.11300			I.B.I. DE NATURALEZA URBANA		77,12			77,12	9.808,44	
2007.11301			IBI DE NATURALEZA URBANA RECIBOS		1.698,55			1.698,55	19.064,57	
2007.11500			IMP. VEHICULOS DE TRACCION MECANICA		24.485,50			24.485,50	13.200,00	
2007.11600			IMPUESTO SOBRE INCREMENTO DEL VALOR DE LOS TERRENOS		429,75			429,75	9.565,48	
2007.13000			IMP. ACTIVIDADES ECONOMICAS. ACTIVIDADES EMPRESARIALES		5.890,00			5.890,00	452,56	
2007.31100			PRESTACION SERVICIOS SANITARIOS						424,91	
2007.32600			RETIRADA DE VEHICULOS DE LA VIA PUBLICA						2.300,00	
2007.33100			TASA POR PASO DE CARRUAJES Y RESERVA CARGA Y DESCARGA		309,89			309,89	3.657,86	
2007.33400			TASA POR CALAS Y ZANJAS						209,53	
2007.33900			TASA OCUPACION VIA PUBLICA CON PUESTOS, BARRACAS, ETC.						874,76	
2007.33901			TASA POR OCUPACION SUBSUELO, VUELO Y SUELO						187.677,27	
2007.39100			INFRACCIONES URBANISTICAS						128.693,55	
2007.39110			SANCIONES		5.693,80			5.693,80	60.219,88	
2007.39120			SANCIONES DE TRAFICO						141,76	
2007.39903			INGRESOS POR RESIDUOS						17.007,62	
2007.54100			ARRENDAMIENTO DE FINCAS URBANAS						3.767,98	

EJERCICIOS CERRADOS
DERECHOS A COBRAR DE PRESUPUESTOS CERRADOS

EJERCICIO 2013

APLICACIÓN PRESUPUESTARIA	DESCRIPCIÓN	DERECHOS CANCELADOS				TOTAL DERECHOS CANCELADOS	RECAUDACIÓN	PENDIENTE DE COBRO A 31 DE DICIEMBRE
		COBROS EN ESPECIE	INSOLVENCIAS	PRESCRIPCIONES	OTRAS CAUSAS			
2007.55200	OTROS. CANON USO SUPERFICIE						962,46	
2008.11200	I.B.I. DE NATURALEZA RUSTICA					1.794,84	25,03	
2008.11300	I.B.I. DE NATURALEZA URBANA					39.576,22	22.817,96	
2008.11301	IBI DE NATURALEZA URBANA RECIBOS		1.012,21			20.704,23	216.003,85	
2008.11500	IMP. VEHICULOS DE TRACCION MECANICA		25.349,40			353,99	186.247,55	
2008.11600	IMPUESTO SOBRE INCREMENTO DEL VALOR DE LOS TERRENOS		893,32			5.246,29	151.057,17	
2008.13000	IMP. ACTIVIDADES ECONOMICAS. ACTIVIDADES EMPRESARIALES		4.928,11			5.277,75	70.831,06	
2008.29000	IMPUESTO SOBRE CONSTRUCCIONES, INST. Y OBRAS					325,00	136.017,55	
2008.31100	PRESTACION SERVICIOS SANITARIOS					6.000,00	1.244,14	
2008.32100	LICENCIAS URBANISTICAS						42.363,66	
2008.32500	DOCUMENTOS EXPEDIDOS POR LA ADMINISTRACION						25,00	
2008.32600	RETIRADA DE VEHICULOS DE LA VIA PUBLICA						5.325,00	
2008.32901	DERECHOS DE EXAMEN						7.020,85	
2008.32903	LICENCIA DE APERTURA DE ESTABLECIMIENTOS						51,07	
2008.32904	TASA POR PRESTACION SERVICIO ESPECIAL REGULACION TRAFICO						224.588,62	
2008.33000	TASA DE ESTACIONAMIENTO REGULADO						44.578,41	
2008.33100	TASA POR PASO DE CARRUAJES Y RESERVA CARGA Y DESCARGA		36,00			642,04	5.737,84	
2008.33400	TASA POR CALAS Y ZANJAS						523,46	

EJERCICIOS CERRADOS
DERECHOS A COBRAR DE PRESUPUESTOS CERRADOS

EJERCICIO	2013	DESCRIPCIÓN	DERECHOS CANCELADOS				TOTAL DERECHOS CANCELADOS	RECAUDACIÓN	PENDIENTE DE COBRO A 31 DE DICIEMBRE
			COBROS EN ESPECIE	INSOLVENCIAS	PRESCRIPCIONES	OTRAS CAUSAS			
2008.33900		TASA OCUPACION VIA PUBLICA CON PUESTOS, BARRACAS, ETC.					3,50	948,58	
2008.33901		TASA POR OCUPACION SUBSUELO, VUELO Y SUELO					426,19	220.893,98	
2008.39100		INFRACCIONES URBANISTICAS					374,40	3.600,00	
2008.39110		SANCIONES	4.271,33			4.271,33	1.758,89	187.048,15	
2008.39120		SANCIONES DE TRAFICO					46,93	150,00	
2008.39300		INTERESES DE DEMORA						1.018,05	
2008.39906		REINTEGRO DE PAGOS POR CUENTA DE TERCEROS					17.736,00	5.295,33	
2008.54100		ARRENDAMIENTO DE FINCAS URBANAS						10.864,74	
2008.59900		INGRESOS POR VENTA DE ENERGIA ELECTRICA						241,33	
2009.11200		IBI DE NATURALEZA RUSTICA						25,52	
2009.11300		I.B.I. DE NATURALEZA URBANA LIQUIDACIONES					2.132,06	6.069,50	
2009.11301		IBI DE NATURALEZA URBANA RECIBOS		1.429,48			60.318,30	231.579,78	
2009.11500		IMP. VEHICULOS DE TRACCION MECANICA	25.556,00			25.556,00	31.047,86	235.928,77	
2009.11600		IMPUESTO SOBRE INCREMENTO DEL VALOR DE LOS TERRENOS					17.036,77	308.220,55	
2009.13000		IMP. ACTIVIDADES ECONOMICAS. ACTIVIDADES EMPRESARIALES		4.415,11		4.415,11	8.046,22	88.388,48	
2009.29000		IMPUESTO SOBRE CONSTRUCCIONES, INST. Y OBRAS						40.106,70	
2009.31100		PRESTACION SERVICIOS SANITARIOS					133,51	2.025,54	
2009.32100		LICENCIAS URBANISTICAS					5.058,50	14.961,37	

**EJERCICIOS CERRADOS
DERECHOS A COBRAR DE PRESUPUESTOS CERRADOS**

EJERCICIO	2013	DESCRIPCIÓN	DERECHOS CANCELADOS			TOTAL DERECHOS CANCELADOS	RECAUDACIÓN	PENDIENTE DE COBRO A 31 DE DICIEMBRE
			COBROS EN ESPECIE	INSOLVENCIAS	PRESCRIPCIONES			
2009.32903		LICENCIA DE APERTURA DE ESTABLECIMIENTOS					1.498,15	
2009.33100		TASA POR PASO DE CARRUAJES Y RESERVA CARGA Y DESCARGA		19,00		2.494,55	6.532,53	
2009.33200		TASA POR OCUPACION SUBSUELO, VUELO Y SUELO EMP. SUMINISTROS				5.057,24		
2009.33400		TASA POR CALAS Y ZANJAS				92,12		
2009.33900		TASA OCUPACION VIA PUBLICA CON PUESTOS, BARRACAS, ETC.				924,60	4.772,00	
2009.33901		TASA POR OCUPACION SUBSUELO, VUELO Y SUELO				63,00	11.232,32	
2009.39100		SANCIONES URBANISTICAS				1.755,40	129.279,12	
2009.39110		SANCIONES TRIBUTARIAS				43.087,54	365.532,25	
2009.39120		SANCIONES DE TRAFICO				2.704,58	23.525,07	
2009.39300		INTERESES DE DEMORA				52,63	332,61	
2009.39906		REINTEGRO DE PAGOS POR CUENTA DE TERCEROS					62.756,00	
2009.54100		ARRENDAMIENTO DE FINCAS URBANAS					5.358,12	
2010.11200		IBI DE NATURALEZA RUSTICA				7.605,13	25,78	
2010.11300		I.B.I. DE NATURALEZA URBANA LIQUIDACIONES		671,74		103.265,42	379.578,42	
2010.11301		IBI DE NATURALEZA URBANA RECIBOS		22.697,50		42.461,75	253.560,06	
2010.11500		IMP. VEHICULOS DE TRACCION MECANICA					123.006,10	
2010.11600		IMPUESTO SOBRE INCREMENTO DEL VALOR DE LOS TERRENOS				14.831,30		
2010.13000		IMP. ACTIVIDADES ECONOMICAS. ACTIVIDADES EMPRESARIALES		477,62		9.975,73	58.608,23	

**EJERCICIOS CERRADOS
DERECHOS A COBRAR DE PRESUPUESTOS CERRADOS**

EJERCICIO 2013

APLICACIÓN PRESUPUESTARIA	DESCRIPCIÓN	DERECHOS CANCELADOS				TOTAL DERECHOS CANCELADOS	RECAUDACIÓN	PENDIENTE DE COBRO A 31 DE DICIEMBRE
		COBROS EN ESPECIE	INSOLVENCIAS	PRESCRIPCIONES	OTRAS CAUSAS			
2010.29000	IMPUESTO SOBRE CONSTRUCCIONES, INST. Y OBRAS					55.385,27	94.645,47	
2010.31100	PRESTACION SERVICIOS SANITARIOS					122,88	577,12	
2010.32100	LICENCIAS URBANISTICAS					30.333,79	47.846,92	
2010.32500	DOCUMENTOS EXPEDIDOS POR LA ADMINISTRACION					21,00		
2010.32903	LICENCIA DE APERTURA DE ESTABLECIMIENTOS					3,80	6.714,26	
2010.33100	TASA POR PASO DE CARRUAJES Y RESERVA CARGA Y DESCARGA					1.516,44	12.296,08	
2010.33200	TASA POR OCUPACION SUBSUELO, VUELO Y SUELO EMP. SUMINISTROS					941,31		
2010.33400	TASA POR CALAS Y ZANJAS					137,86		
2010.33900	TASA OCUPACION VIA PUBLICA CON PUESTOS, BARRACAS, ETC.					179,39	1.280,00	
2010.33901	TASA POR OCUPACION SUBSUELO, VUELO Y SUELO						13.297,97	
2010.39100	SANCIONES URBANISTICAS					43.053,16	407.775,87	
2010.39110	SANCIONES TRIBUTARIAS					35.227,10	757.707,25	
2010.39120	SANCIONES DE TRAFICO		2.025,00			58.070,15	398.587,27	
2010.39300	INTERESES DE DEMORA					8,80	31.192,06	
2010.54100	ARRENDAMIENTO DE FINCAS URBANAS					207,10	5.633,02	
2010.55200	CANON USO SUPERFICIE						4.208,50	
2010.59900	INGRESOS POR VENTA DE ENERGIA ELECTRICA						788,77	
2011.11200	IBI DE NATURALEZA RUSTICA						25,78	

EJERCICIOS CERRADOS
DERECHOS A COBRAR DE PRESUPUESTOS CERRADOS

EJERCICIO 2013

APLICACIÓN PRESUPUESTARIA	DESCRIPCIÓN	DERECHOS CANCELADOS				TOTAL DERECHOS CANCELADOS	RECAUDACIÓN	PENDIENTE DE COBRO A 31 DE DICIEMBRE
		COBROS EN ESPECIE	INSOLVENCIAS	PRESCRIPCIONES	OTRAS CAUSAS			
2011.11300	I.B.I. DE NATURALEZA URBANA LIQUIDACIONES					13.165,53	44.717,47	
2011.11301	IBI DE NATURALEZA URBANA RECIBOS		246,66			474.641,24	679.062,75	
2011.11500	IMP. VEHICULOS DE TRACCION MECANICA		21.450,00			74.773,18	313.636,57	
2011.11600	IMPUESTO SOBRE INCREMENTO DEL VALOR DE LOS TERRENOS					51.033,22	305.066,15	
2011.13000	IMP. ACTIVIDADES ECONOMICAS. ACTIVIDADES EMPRESARIALES		6.903,21			32.882,10	132.064,26	
2011.29000	IMPUESTO SOBRE CONSTRUCCIONES, INST. Y OBRAS					58.290,42	151.007,23	
2011.31100	PRESTACION SERVICIOS SANITARIOS						210,00	
2011.32100	LICENCIAS URBANISTICAS					30.666,25	78.885,77	
2011.32500	DOCUMENTOS EXPEDIDOS POR LA ADMINISTRACION						324,11	
2011.33100	TASA POR PASO DE CARRUAJES Y RESERVA CARGA Y DESCARGA					4.567,58	12.168,72	
2011.33200	TASA POR OCUPACION SUBSUELO, VUELO Y SUELO EMP. SUMINISTROS					25.776,30	0,01	
2011.33900	TASA OCUPACION VIA PUBLICA CON PUESTOS, BARRACAS, ETC.					1.064,10	1.420,48	
2011.33901	TASA POR OCUPACION SUBSUELO, VUELO Y SUELO					1.584,68	13.227,71	
2011.39100	MULTAS POR INFRACCIONES URBANISTICAS					9.738,46	100.399,97	
2011.39110	MULTAS POR INFRACCIONES TRIBUTARIAS Y ANALOGAS					17.456,83	126.594,46	
2011.39120	MULTAS POR INFRACCIONES DE LA ORDENANZA DE CIRCULACION		2.860,00			167.221,67	960.757,64	
2011.39300	INTERESES DE DEMORA					62,56	5.581,72	

**EJERCICIOS CERRADOS
DERECHOS A COBRAR DE PRESUPUESTOS CERRADOS**

EJERCICIO 2013

APLICACIÓN PRESUPUESTARIA	DESCRIPCIÓN	DERECHOS CANCELADOS				TOTAL DERECHOS CANCELADOS	RECAUDACIÓN	PENDIENTE DE COBRO A 31 DE DICIEMBRE
		COBROS EN ESPECIE	INSOLVENCIAS	PRESCRIPCIONES	OTRAS CAUSAS			
2011.39906	REINTEGRO DE PAGOS POR CUENTA DE TERCEROS					189.495,11	10.262,54	
2011.54100	ARRENDAMIENTO DE FINCAS URBANAS					378,96	92.970,73	
2011.55200	CANON USO SUPERFICIE						1.428,37	
2011.59900	INGRESOS POR VENTA DE ENERGIA ELECTRICA						34,77	
2012.11200	IBI DE NATURALEZA RUSTICA					127.235,07	92.801,59	
2012.11300	I.B.I. DE NATURALEZA URBANA LIQUIDACIONES		475,59			1.751.914,07	1.266.660,05	
2012.11301	IBI DE NATURALEZA URBANA RECIBOS		21.624,50			172.897,01	410.227,37	
2012.11500	IMP. VEHICULOS DE TRACCION MECANICA					262.986,89	1.945.750,10	
2012.11600	IMPUESTO SOBRE INCREMENTO DEL VALOR DE LOS TERRENOS					176.390,58	183.098,89	
2012.13000	IMP. ACTIVIDADES ECONOMICAS. ACTIVIDADES EMPRESARIALES		5.240,34			324.065,40	754.642,06	
2012.29000	IMPUESTO SOBRE CONSTRUCCIONES, INST. Y OBRAS					1.185,50	634,50	
2012.31100	PRESTACION SERVICIOS SANITARIOS					169.697,01	341.115,97	
2012.32100	LICENCIAS URBANISTICAS							
2012.32903	LICENCIA DE APERTURA DE ESTABLECIMIENTOS					8.512,28	4.858,43	
2012.33100	TASA POR PASO DE CARRUAJES Y RESERVA CARGA Y DESCARGA					29.670,46	12.276,79	
2012.33200	TASA POR OCUPACION SUBSUELO, VUELO Y SUELO EMP. SUMINISTROS					198.324,83		
2012.33900	TASA OCUPACION VIA PUBLICA CON PUUESTOS, BARRACAS, ETC.					1.435,27	8.452,57	

EJERCICIOS CERRADOS
DERECHOS A COBRAR DE PRESUPUESTOS CERRADOS

EJERCICIO - 2013

APLICACIÓN PRESUPUESTARIA	DESCRIPCIÓN	DERECHOS CANCELADOS				TOTAL DERECHOS CANCELADOS	RECAUDACIÓN	PENDIENTE DE COBRO A 31 DE DICIEMBRE
		COBROS EN ESPECIE	INSOLVENCIAS	PRESCRIPCIONES	OTRAS CAUSAS			
1997.13001	IMP.ACTIVIDADES ECONOMICAS.PROFESIONALES Y ARTISTICAS					162,60	172,29	
1997.18002	CONTRIBUCION TERRITORIAL URBANA							
1997.32900	ANUNCIOS POR CUENTA DE PARTICULARES		60,10				0,01	
1997.32903	LICENCIA DE APERTURA DE ESTABLECIMIENTOS		874,47				49,06	
1997.33100	RESERVA APARCAMIENTO, CARGA Y DESCARGA		60,10				36,08	
1997.39110	MULTAS						0,03	
1997.39300	INTERESES DE DEMORA						0,02	
1997.55001	CONCESIONES DE PUESTOS EN EL MERCADO						0,12	
1997.55002	CONCESIONES DE TERRENOS						6.010,12	
1998.11300	I.B.I. DE NATURALEZA URBANA		432,95				0,06	
1998.11500	IMP. VEHICULOS DE TRACCIÓN MECÁNICA		2.768,30			1.066,94	185,96	
1998.13000	IMP.ACTIVIDADES ECONOMICAS. ACTIVIDADES EMPRESARIALES		8.188,43			82,05	0,01	
1998.13001	IMP.ACTIVIDADES ECONOMICAS.PROFESIONALES Y ARTISTICAS					162,76	299,04	
1998.29000	IMPUESTO SOBRE CONSTRUCCIONES, INST. Y OBRAS						742,58	
1998.32600	RETIRADA DE VEHICULOS DE LA VIA PUBLICA						2,76	
1998.33100	RESERVA APARCAMIENTO, CARGA Y DESCARGA		60,10				0,03	
1998.39110	MULTAS		90,15				0,29	

**EJERCICIOS CERRADOS
DERECHOS A COBRAR DE PRESUPUESTOS CERRADOS**

EJERCICIO 2013

APLICACIÓN PRESUPUESTARIA	DESCRIPCIÓN	DERECHOS CANCELADOS				TOTAL DERECHOS CANCELADOS	RECAUDACIÓN	PENDIENTE DE COBRO A 31 DE DICIEMBRE
		COBROS EN ESPECIE	INSOLVENCIAS	PRESCRIPCIONES	OTRAS CAUSAS			
2012.33901	TASA POR OCUPACION SUBSUELO, VUELO Y SUELO					8.717,52	7.840,00	
2012.39100	MULTAS POR INFRACCIONES URBANÍSTICAS					14.393,52	48.701,85	
2012.39110	MULTAS POR INFRACCIONES TRIBUTARIAS Y ANALOGAS					296.274,02	450.614,05	
2012.39120	MULTAS POR INFRACCIONES DE LA ORDENANZA DE CIRCULACION		1.951,65		1.951,65	361.492,16	874.275,67	
2012.39300	INTERESES DE DEMORA					3.062,31	2.460,74	
2012.39700	CANON POR APROVECHAMIENTOS URBANÍSTICOS.					398.382,60		
2012.39900	OTROS INGRESOS DIVERSOS					1.836,16	1.876,34	
2012.39902	INDEMNIZACIONES DAÑOS PATRIMONIO MUNICIPAL					2.016,17		
2012.39903	RESIDUOS RECICLABLES					105.068,18		
2012.54100	ARRENDAMIENTO DE FINCAS URBANAS					33.334,13	10.542,59	
2012.55002	CONCESION DE BARES Y RESTAURANTES					21.687,26		
2012.55200	CANON USO SUPERFICIE					95,60	95.666,86	
2012.55900	OTROS CANONES					60.600,00		
	TOTAL		512.147,28		512.147,28	6.523.694,57	18.175.786,42	

**20.2.D. VARIACION DE RESULTADOS PRESUPUESTARIOS DE EJERCICIOS
ANTERIORES**

EJERCICIOS CERRADOS
VARIACIÓN DE RESULTADOS PRESUPUESTARIOS DE EJERCICIOS ANTERIORES

	EJERCICIO		2013
	TOTAL VARIACIÓN DERECHOS	TOTAL VARIACIÓN OBLIGACIONES	VARIACIÓN DE RESULTADOS PRESUPUESTARIOS DE EJERCICIOS ANTERIORES
- a) Operaciones corrientes	-1.898.296,92	-13.234,82	-1.885.062,10
- b) Otras operaciones no financieras			
- Operaciones no financieras (a + b)	-1.898.296,92	-13.234,82	-1.885.062,10
- Activos financieros			
- Pasivos financieros			
TOTAL	-1.898.296,92	-13.234,82	-1.885.062,10

20.3 EJERCICIOS POSTERIORES

**20.3.A. COMPROMISO DE GASTOS CON CARGO A PRESUPUESTOS DE EJERCICIOS
POSTERIORES**

EJERCICIOS POSTERIORES

COMPROMISOS DE GASTO CON CARGO A PRESUPUESTOS DE EJERCICIOS POSTERIORES

EJERCICIO	2013	APLIC. PRESUPUESTARIA	DESCRIPCIÓN	COMPROMISOS DE GASTOS ADQUIRIDOS CON CARGO AL PRESUPUESTO DEL EJERCICIO				
				2.014	2.015	2.016	2.017	AÑOS SUCESIVOS
...								
TOTAL								

**20.3.B. COMPROMISOS DE INGRESOS CON CARGO A PRESUPUESTOS DE EJERCICIOS
POSTERIORES**

EJERCICIOS POSTERIORES

COMPROMISOS DE INGRESO CON CARGO A PRESUPUESTOS DE EJERCICIOS POSTERIORES


EJERCICIO 2013

APLICACIÓN PRESUPUESTARIA	DESCRIPCIÓN	COMPROMISOS DE INGRESOS CONCERTADOS IMPUTABLES AL EJERCICIO				
		2014	2015	2016	2017	AÑOS SUCESIVOS
TOTAL						

ESTADOS Y CUENTAS ANUALES 2013

AYUNTAMIENTO

TOMO III



Ayuntamiento de
**POZUELO
DE ALARCÓN**

TOMO III

AYUNTAMIENTO

- 4. GASTOS CON FINANCIACIÓN AFECTADA
 - 1. DESVIACIONES DE FINANCIACIÓN
 - 2. INFORMACIÓN DE CADA UNIDAD DE GASTO
 - 5. REMANENTE DE TESORERÍA
- 21. INDICADORES
 - A. INDICADORES FINANCIEROS Y PATRIMONIALES
 - B. INDICADORES PRESUPUESTARIOS.
 - C. INDICADORES DE GESTIÓN
- 22. ACONTECIMIENTOS POSTERIORES AL CIERRE

AYUNTAMIENTO
CUENTAS ANUALES 2013

20.4. GASTOS CON FINANCIACION AFECTADA

20.4.1. DESVIACIONES DE FINANCIACION

GASTOS CON FINANCIACIÓN AFECTADA

DESVIACIONES DE FINANCIACIÓN	CÓDIGO DE GASTO	DESCRIPCIÓN	DESVIACIONES DEL EJERCICIO		DESVIACIONES ACUMULADAS		EJERCICIO 2013
			POSITIVAS	NEGATIVAS	POSITIVAS	NEGATIVAS	
	1999.2.SANEA.4	APORTACION AYUNTAMIENTO MADRID OBRAS SANEAMIENTO		410.195,81	1.640.783,23		
	2004.2.DEPOR.1	URBANIZACION Y OBRAS COMPLEMENTARIAS C.D.VALLE DE LAS CAÑAS		364.327,11	1.324.824,77		
	2004.2.EDIF.2	REFORMA AYTO Y EDIF. PADRE VALLET		244.564,97	406.971,50		
	2005.2.CULTU.1	PRIMERA FASE ESCUELA MUNICIPAL DE MUSICA		37.717,29	1,99		
	2005.2.PARQU.7	SISTEMAS AGUA REUTILIZADA			975.476,40		
	2005.2.PLANE.1	PALACIO DE CONGRESOS		80.175,85	150.408,90		
	2006.2.PARQU.5	MEDIANAS ARROYO MEAQUES			198.482,35		
	2006.2.RESID.2	PROYECTO C.E. CONSTRUCCION PLANTA RECICLAJE Y SOTERRAMIENTO CONTENEDORES	165.229,55				
	2007.2.VIPUB.2	ACONDICIONAMIENTO MONTECILLO - VEREDA DE LOS PINOS			600.000,00		
	2007.3.CURSO.11	CURSO VIVERISTA (COD. 02277)		1.386,16			1.386,16
	2008.2.PARQU.5	PARQUE CERRO DE LOS PERDIGONES 2ª FASE	329.142,95				
	2009.3.CURSO.12	CURSO 02333. CARPINTERO-EBANISTA ARTESANO	6.550,34				
	2009.3.EMPLE.3	GESTION DEL MEDIO AMBIENTE E IMPLANTACION TECNOLOGIAS EN EL MUNICIPIO.		23.635,72			23.635,72
	2009.3.INTEC.1	SUBVENCION CENTRO DE INNOVACION TECNOLOGICA Y AUDIOVISUAL		71.461,51			71.461,51

GASTOS CON FINANCIACIÓN AFECTADA

DESVIACIONES DE FINANCIACIÓN		DESVIACIONES DEL EJERCICIO		DESVIACIONES ACUMULADAS		EJERCICIO 2013
CÓDIGO DE GASTO	DESCRIPCIÓN	POSITIVAS	NEGATIVAS	POSITIVAS	NEGATIVAS	
2010.3.APOYO.1	CONVENIO PLANES LOCALES MEJORA Y EXTENSION SERVICIOS EDUCATIVOS EN CENTROS DOCENTES DE EDUCAC. INF., PRIM., ESPEC. Y SEC	110.352,67		5.724,72		
2010.3.APOYO.2	APOYO A LA EDUCACION PROMOCION DE LA SALUD.					
2010.3.CURSO.8	CURSO 2338. APLICACIONES INFORMATICAS DE GESTION	137,40				
2010.3.CURSO.10	CURSO 10/6466. AUXILIAR DE COMEDOR Y OCIO	1.018,78				
2010.3.CURSO.11	CURSO 10/6467. EL INGLES PROFESIONAL, PREPARACION DE C.V., ENTREVISTAS LABORALES Y PRESENTACIONES	306,91				
2010.3.CURSO.14	CURSO 2337. APLICACIONES INFORMATICAS DE GESTION	80,06				
2010.3.CURSO.15	CURSO 10/6575. EL INGLES PROFESIONAL, PREPARACION DE C.V., ENTREVISTAS LABORALES Y PRESENTACIONES	452,86				
2010.3.SERSA.1	CIUDADES SALUDABLES, ACTIVIDADES EN MATERIA SALUD PUBLICA/PROMOCION DE LA SALUD.			2.880,00		
2011.3.CONSU.1	INFORMACION Y FORMACION AL CONSUMIDOR			1.666,67		
2011.3.CURSO.1	VIVERISTA (CURSO 11/7217)	4.908,81				
2011.3.CURSO.3	CUIDADOR INFANTIL TURNO TARDE (10/6584)				2.151,52	2.151,52
2011.3.CURSO.4	COCINA REGIONAL (CURSO 10/6473)	10.652,58				
2011.3.CURSO.6	FOTOGRAFIA DIGITAL (CURSO 10/6474)	8.499,69				
2011.3.DISCA.1	INTEGRACION PERSONAS CON DISCAPACIDAD			3.400,00		

GASTOS CON FINANCIACIÓN AFECTADA

DESVIACIONES DE FINANCIACIÓN		DESVIACIONES DEL EJERCICIO		DESVIACIONES ACUMULADAS		EJERCICIO 2013
CÓDIGO DE GASTO	DESCRIPCIÓN	POSITIVAS	NEGATIVAS	POSITIVAS	NEGATIVAS	
2011.3.EDUCA.1	CONVENIO DE EDUCACION INFANTIL	8.698,34				
2011.3.EDUCA.3	CONVENIO PREVENCIÓN Y CONTROL DEL ABSENTISMO ESCOLAR			9.169,16		
2011.3.FAMIL.1	CONVENIO VIOLENCIA DE GENERO	50.160,22				
2011.3.SINFO.1	MADRID REGION DIGITAL POZUELO MAS CERCA		36.925,46			36.925,46
2012.2.COLEC.1	COLECTOR INTERCEPTOR ARPO			2.064.180,98		
2012.2.PLANE.1	OBRAS DE URBANIZACION		63.510,99	106.489,01		
2012.2.TRANS.1	CARRIL BICI		184.732,77	165.267,23		
2012.2.VIPUB.1	PASO INFERIOR M-40			573.828,00		
2012.3.CURSO.1	CURSO APLICACIONES INFORMATICAS DE GESTION (CURSO 11/7218)	870,47				
2012.3.CURSO.2	CURSO ACTIVIDADES ADMINISTRATIVAS EN RELACION CON EL CLIENTE (CURSO 11/7219)					
2012.3.EDUCA.3	CONVENIO EDUCACION INFANTIL 2012-2013	31.179,75		7.102,80		
2012.3.FAMIL.1	CONVENIO VIOLENCIA DE GENERO	31.306,76				
2012.3.MUJER.1	CONVENIO IGUALDAD	35.452,97				
2013.3.CURSO.1	ACTIVIDADES DE EDUCACION EN EL TIEMPO LIBRE INFANTIL Y JUVENIL (CURSO 12/8384)	659,71		659,71		
2013.3.CURSO.2	PROCESOS GRUPALES Y EDUCATIVOS EN EL TIEMPO LIBRE INFANTIL Y JUVENIL (CURSO 12/8385)	404,85		404,85		
			2.196,86			2.196,86

GASTOS CON FINANCIACIÓN AFECTADA

DESVIACIONES DE FINANCIACIÓN		EJERCICIO 2013			
CÓDIGO DE GASTO	DESCRIPCIÓN	DESVIACIONES DEL EJERCICIO		DESVIACIONES ACUMULADAS	
		POSITIVAS	NEGATIVAS	POSITIVAS	NEGATIVAS
2013.3.CURSO.3	TECNICAS Y RECURSOS DE ANIMACION EN ACTIVIDADES DE TIEMPO LIBRE (CURSO 12/8386)	1.195,79		1.195,79	
2013.3.CURSO.4	TECNICAS DE RECEPCION Y COMUNICACION (CURSO 12/8389)		4.692,25		4.692,25
2013.3.CURSO.5	OPERACIONES ADMINISTRATIVAS COMERCIALES (CURSO 12/8390)		8.341,79		8.341,79
2013.3.CURSO.6	GRABACION DE DATOS (CURSO 12/8391)	26,21		26,21	
2013.3.CURSO.7	GESTION DE ARCHIVOS (CURSO 12/8392)	17,47		17,47	
2013.3.CURSO.8	LENGUA EXTRANJERA PROFESIONAL PARA LA GESTION ADMINISTRATIVA EN LA RELACION CON EL CLIENTE (CURSO 12/8393)	26,21		26,21	
2013.3.CURSO.9	OFIMATICA (CURSO 12/8394)	415,18		415,18	
2013.3.CURSO.10	TECNICO DE SISTEMAS DE ENERGIAS RENOVABLES (CURSO 12/8395)	2.359,44		2.359,44	
2013.3.CURSO.11	TECNICO DE SISTEMAS DE ENERGIAS RENOVABLES (CURSO 12/8697)	2.359,44		2.359,44	
2013.3.CURSO.12	ALEMAN BASICO NIVEL I (CURSO 12/8397)		3.300,00		3.300,00
2013.3.CURSO.13	ALEMAN BASICO NIVEL I (CURSO 12/8698)	990,81		990,81	
2013.3.CURSO.14	ALEMAN BASICO NIVEL I (CURSO 12/8699)	990,81		990,81	
2013.3.CURSO.15	ALEMAN BASICO NIVEL I (CURSO 12/8700)		3.300,00		3.300,00
2013.3.EDUCA.1	CONVENIO ACTIVIDADES EXTRAESCOLARES	12.000,00		12.000,00	

GASTOS CON FINANCIACIÓN AFECTADA

DESVIACIONES DE FINANCIACIÓN		EJERCICIO 2013			
CÓDIGO DE GASTO	DESCRIPCIÓN	DESVIACIONES DEL EJERCICIO		DESVIACIONES ACUMULADAS	
		POSITIVAS	NEGATIVAS	POSITIVAS	NEGATIVAS
2013.3.EDUCA.2	PROGRAMA SERVICIOS AUXILIARES DE PELUQUERIA	1.060,12		1.060,12	
2013.3.EDUCA.3	CONVENIO EDUCACION INFANTIL 2013-2014		11.170,34		11.170,34
2013.3.FAMIL.1	CONVENIO IGUALDAD Y VIOLENCIA		57.162,01		57.162,01
2013.3.PARQU.1	PROYECTO INSTALACION DE SISTEMAS DE RIEGO EFICIENTES		31.010,71		31.010,71
TOTAL		817.507,15	1.641.959,12	8.259.163,75	256.734,33

20.4.2. INFORMACION DE CADA UNIDAD DE GASTO

GASTOS CON FINANCIACIÓN AFECTADA

INFORMACIÓN DE CADA UNIDAD DE GASTO

IDENTIFICACIÓN DEL GASTO 1999.2.SANEA.4 - APORTACION AYUNTAMIENTO MADRID OBRAS SANEAMIENTO

A) DATOS GENERALES IDENTIFICATIVOS			EJERCICIO	2013
FECHA INICIO	1 / 1999	APLICACIONES PRESUPUESTARIAS	AGENTES FINANCIADORES	
DURACIÓN	8 años	.39710 - -	V82034083 - JUNTA DE COMPENSACION CERRO DE LOS	
COEFICIENTE FINANCIACIÓN TOTAL	1,04	.87010 - RTE. TESORERIA PARA GASTOS CON FINANCIAC	4 - TESORERIA MUNICIPAL	

B) GESTIÓN DEL GASTO

AÑO	GASTOS PREVISTOS	GASTO COMPROMETIDO	OBLIGACIONES RECONOCIDAS	GASTO PENDIENTE
1999				
2000				
2001				
2002				
2003				
2004				
2005				
2006				
2007				
2008			994.788,67	
2009			396.023,07	
2010			396.023,07	
2011			396.023,07	
2012			396.023,07	
2013			396.023,07	
TOTAL	4.558.996,30	4.558.996,30	2.974.904,02	1.584.092,28

C) GESTIÓN DE LOS INGRESOS AFECTADOS

AÑO	INGRESOS PREVISTOS	INGRESOS COMPROMETIDOS	DERECHOS RECONOCIDOS	INGRESOS PENDIENTES
1999			4.722.152,10	
2000				
2001				
2002				
2003				
2004				
2005				
2006				
2007				
2008				
2009				
2010				
2011				
2012				
2013				
TOTAL	4.722.152,10		4.722.152,10	

GASTOS CON FINANCIACIÓN AFECTADA

INFORMACIÓN DE CADA UNIDAD DE GASTO

IDENTIFICACIÓN DEL GASTO

1999.2.SANEA.4 - APORTACION AYUNTAMIENTO MADRID OBRAS SANEAMIENTO

D) DESVIACIONES DE FINANCIACIÓN POR AGENTES

IDENTIFICACIÓN AGENTE	AÑO	INGRESOS PREVISTOS	DERECHOS RECONOCIDOS	COEFICIENTE FINANCIACIÓN	DESVIACIONES DE FINANCIACIÓN ACUMULADAS EN EL EJERCICIO	EJERCICIO
						2013
4 - TESORERIA MUNICIPAL	1999					
	2000					
	2001					
	2002					
	2003					
	2004					
	2005					
	2006					
	2007					
	2008					
	2009					
	2010					
	2012					
2013						
TOTAL AGENTE				0,00		
V82034083 - JUNTA DE COMPENSACION (ERRO DE LOS GAMOS	1999		4.722.152,10			
	2000					
	2001					
	2002					
	2003					
	2004					
	2005					
	2006					
	2007					
	2008					

GASTOS CON FINANCIACIÓN AFECTADA

INFORMACIÓN DE CADA UNIDAD DE GASTO

IDNTIFICACIÓN DEL GASTO

1999.2.SANEA.4 - APORTACION AYUNTAMIENTO MADRID OBRAS SANEAMIENTO

D) DESVIACIONES DE FINANCIACIÓN POR AGENTES

IDENTIFICACIÓN AGENTE	AÑO	INGRESOS PREVISTOS	DERECHOS RECONOCIDOS	COEFICIENTE FINANCIACIÓN	EJERCICIO		2013
					DESVIACIONES DE FINANCIACIÓN EN EL EJERCICIO	ACUMULADAS	
	2009						
	2010						
	2011						
	2012						
	2013						
TOTAL AGENTE		4.722.152,10	4.722.152,10	1,04	-410.195,81		1.640.783,23
		TOTAL DESVIACIONES POSITIVAS					1.640.783,23
		TOTAL DESVIACIONES NEGATIVAS			410.195,81		

GASTOS CON FINANCIACIÓN AFECTADA

INFORMACIÓN DE CADA UNIDAD DE GASTO

IDENTIFICACIÓN DEL GASTO 2001.2.DEPOR.1 - POLIDEPORTIVO CUBIERTO VALLE DE LAS CAÑAS (PRISMA)

A) DATOS GENERALES IDENTIFICATIVOS

		EJERCICIO	2013
FECHA INICIO	12 / 2001	AGENTES FINANCIADORES	
DURACIÓN	11 años	G17485082 - FUNDACION GENERAL DE LA UNIVERSIDAD	
COEFICIENTE FINANCIACIÓN TOTAL	1,09	S7800001E - COMUNIDAD DE MADRID * CAM	
		A28000719 - BANCO DE CREDITO LOCAL	
		G28029007 - CAJA DE AHORROS Y MONTE DE PIEDAD D	

B) GESTIÓN DEL GASTO

AÑO	GASTOS PREVISTOS	GASTO COMPROMETIDO	OBLIGACIONES RECONOCIDAS	GASTO PENDIENTE
2001				
2002				
2003			229.127,38	
2004			214.344,96	
2005			601.584,82	
2006			6.291.937,15	
2007			5.863.566,72	
2008			151.270,83	
2009			1.218.565,02	
2010			48.175,57	
2011			1.835.972,68	
2012			490.598,80	
2013				
TOTAL	16.945.143,93	16.945.143,93	16.945.143,93	

C) GESTIÓN DE LOS INGRESOS AFECTADOS

AÑO	INGRESOS PREVISTOS	INGRESOS COMPROMETIDOS	DERECHOS RECONOCIDOS	INGRESOS PENDIENTES
2002				
2003				
2004			2.577.823,30	
2005			9.120.383,87	
2006			5.533.967,85	
2007			1.167.080,05	
2008				
2009				
2010				
2011			6.448,59	
2012				
2013				
TOTAL	18.405.703,66		18.405.703,66	

GASTOS CON FINANCIACIÓN AFECTADA

INFORMACIÓN DE CADA UNIDAD DE GASTO

IDENTIFICACIÓN DEL GASTO 2001.2.DEPOR.1 - POLIDEPORTIVO CUBIERTO VALLE DE LAS CAÑAS (PRISMA)

D) DESVIACIONES DE FINANCIACIÓN POR AGENTES

IDENTIFICACIÓN AGENTE	AÑO	INGRESOS PREVISTOS	DERECHOS RECONOCIDOS	COEFICIENTE FINANCIACIÓN	EJERCICIO 2013	
					DESVIACIONES DE FINANCIACIÓN EN EL EJERCICIO	ACUMULADAS
S7800001E - COMUNIDAD DE MADRID * C AMI	2002					
	2003					
	2004					
	2005		443.472,34			
	2006					
	2007					
	2008					
	2009					
	2010					
	2011					
	2012					
	2013					
	TOTAL AGENTE		443.472,34	443.472,34	0,03	
A28000719 - BANCO DE CREDITO LOCAL	2002					
	2003					
	2004					
	2005		4.876.911,53			
	2006					
	2007					
	2008					
	2009					
	2010					
	2011					
	2012					
	2013					
	TOTAL AGENTE		4.876.911,53	4.876.911,53	0,29	

GASTOS CON FINANCIACIÓN AFECTADA

INFORMACIÓN DE CADA UNIDAD DE GASTO

IDENTIFICACIÓN DEL GASTO

2001.2.DEPOR.1 - POLIDEPORTIVO CUBIERTO VALLE DE LAS CAÑAS (PRISMA)

D) DESVIACIONES DE FINANCIACIÓN POR AGENTES

EJERCICIO 2013

IDENTIFICACIÓN AGENTE	AÑO	INGRESOS PREVISTOS	DERECHOS RECONOCIDOS	COEFICIENTE FINANCIACIÓN	EJERCICIO 2013		
					DESVIACIONES DE FINANCIACIÓN EN EL EJERCICIO	ACUMULADAS	
G28029007 - CAJA DE AHORROS Y MONT DE PIEDAD DE MADRID	2002						
	2003						
	2004						
	2005						
	2006						
	2007						
	2008						
	2009						
	2010						
	2011						
	2012						
	2013						
	TOTAL AGENTE				0,00		
P2811500D - AYUNTAMIENTO DE POZUEL DE ALARCON	2004						
	2005						
	2006						
	2007						
	2008						
	2009						
	2010						
	2011						
	2012						
	2013						
	TOTAL AGENTE				0,00		
	B83079244 - INMOBILIARIA LUALCA SL	2004		2.577.823,30			
		2005		3.800.000,00			

GASTOS CON FINANCIACIÓN AFECTADA

INFORMACIÓN DE CADA UNIDAD DE GASTO

IDENTIFICACIÓN DEL GASTO

2001.2.DEPOR.1 - POLIDEPORTIVO CUBIERTO VALLE DE LAS CAÑAS (PRISMA)

D) DESVIACIONES DE FINANCIACIÓN POR AGENTES

IDENTIFICACIÓN AGENTE	AÑO	INGRESOS PREVISTOS	DERECHOS RECONOCIDOS	COEFICIENTE FINANCIACIÓN	EJERCICIO 2013	
					DESVIACIONES DE FINANCIACIÓN EN EL EJERCICIO	ACUMULADAS
	2006					
	2007					
	2008					
	2009					
	2010					
	2011					
	2012					
	2013					
TOTAL AGENTE		6.377.823,30	6.377.823,30	0,38		
A73378036 - TECNICAS DE CONSTRUCCION E INGENIERIA DE LEVANTE SA	2006		5.533.967,85			
	2007					
	2008					
	2009					
	2010					
	2011					
	2012					
	2013					
TOTAL AGENTE		5.533.967,85	5.533.967,85	0,33		
G17485082 - FUNDACION GENERAL DE LA UNIVERSIDAD COMPLUTENSE DE MADRID	2007		1.167.080,05			
	2008					
	2009					
	2010					
	2011					
	2012					
	2013					
TOTAL AGENTE		1.167.080,05	1.167.080,05	0,07		

GASTOS CON FINANCIACIÓN AFECTADA

INFORMACIÓN DE CADA UNIDAD DE GASTO

IDENTIFICACIÓN DEL GASTO

2001.2.DEPOR.1 - POLIDEPORTIVO CUBIERTO VALLE DE LAS CAÑAS (PRISMA)

D) DESVIACIONES DE FINANCIACIÓN POR AGENTES

IDENTIFICACIÓN AGENTE	AÑO	INGRESOS PREVISTOS	DERECHOS RECONOCIDOS	COEFICIENTE FINANCIACIÓN	EJERCICIO 2013	
					DESVIACIONES DE FINANCIACIÓN EN EL EJERCICIO	ACUMULADAS
A28618643 - PROMOCIONES Y CONCIERTOS INMOBILIARIOS SA	2011		6.448,59			
	2012					
	2013					
TOTAL AGENTE		6.448,59	6.448,59	0,00		
TOTAL DESVIACIONES POSITIVAS						
TOTAL DESVIACIONES NEGATIVAS						

GASTOS CON FINANCIACIÓN AFECTADA

INFORMACIÓN DE CADA UNIDAD DE GASTO
IDENTIFICACIÓN DEL GASTO 2002.2.CULTU.2 - 2ª FASE CENTRO CULTURAL SOMOSAGUAS

A) DATOS GENERALES IDENTIFICATIVOS		EJERCICIO	2013
FECHA INICIO	1 / 2002		
DURACIÓN	5 años		
COEFICIENTE FINANCIACIÓN TOTAL	0,99		
APLICACIONES PRESUPUESTARIAS .91300 - . .60000 - ENAJENACION SOLARES MUNICIPALES .39700 - CANON POR APROVECHAMIENTOS URBANÍSTICOS		AGENTES FINANCIADORES A28000719 - BANCO DE CREDITO LOCAL 4 - TESORERIA MUNICIPAL G28029007 - CAJA DE AHORROS Y MONTE DE PIEDAD D B83079244 - INMOBILIARIA LUALCA SL	

B) GESTIÓN DEL GASTO

AÑO	GASTOS PREVISTOS	GASTO COMPROMETIDO	OBLIGACIONES RECONOCIDAS	GASTO PENDIENTE
2002			11.779,83	
2003			60.405,59	
2004			29.900,00	
2005			41.724,65	
2006			1.182.436,98	
2007			3.857.264,53	
2008			799.011,83	
2009			1.273.272,68	
2010			1.494,98	
2011			623.068,14	
2012			186.133,32	
2013				
TOTAL	8.066.492,53	8.066.492,53	8.066.492,53	

C) GESTIÓN DE LOS INGRESOS AFECTADOS

AÑO	INGRESOS PREVISTOS	INGRESOS COMPROMETIDOS	DERECHOS RECONOCIDOS	INGRESOS PENDIENTES
2002				
2003			12.781,18	
2004			29.900,04	
2005			1.501.297,22	
2006			6.181.379,17	
2007			52.595,64	
2008				
2009				
2010				
2011			171.258,21	
2012				
2013				
TOTAL	7.949.211,46		7.949.211,46	

GASTOS CON FINANCIACIÓN AFECTADA

INFORMACIÓN DE CADA UNIDAD DE GASTO

IDENTIFICACIÓN DEL GASTO

2002.2.CULTU.2 - 2ª FASE CENTRO CULTURAL SOMOSAGUAS

D) DESVIACIONES DE FINANCIACIÓN POR AGENTES

EJERCICIO 2013

IDENTIFICACIÓN AGENTE	AÑO	INGRESOS PREVISTOS	DERECHOS RECONOCIDOS	COEFICIENTE FINANCIACIÓN	EJERCICIO 2013		
					DESVIACIONES DE FINANCIACIÓN EN EL EJERCICIO	ACUMULADAS	
A28000719 - BANCO DE CREDITO LOCAL	2005						
	2006						
	2007		52.595,64				
	2008						
	2009						
	2010						
	2011						
	2012						
	2013						
	TOTAL AGENTE		52.595,64	52.595,64	0,01		
	4 - TESORERIA MUNICIPAL	2004					
		2005					
		2006					
2007							
2008							
2009							
TOTAL AGENTE	2002						
	2003		12.781,18				
	2004		28.900,04				
	2005		1.297,22				
	2006		47.624,41				
	G28029007 - CAJA DE AHORROS Y MONT DE PIEDAD DE MADRID						

GASTOS CON FINANCIACIÓN AFECTADA

INFORMACIÓN DE CADA UNIDAD DE GASTO

IDENTIFICACIÓN DEL GASTO

2002.2.CULTU.2 - 2ª FASE CENTRO CULTURAL SOMOSAGUAS

D) DESVIACIONES DE FINANCIACIÓN POR AGENTES

IDENTIFICACIÓN AGENTE	AÑO	INGRESOS PREVISTOS	DERECHOS RECONOCIDOS	COEFICIENTE FINANCIACIÓN	EJERCICIO 2013	
					DESVIACIONES DE FINANCIACIÓN EN EL EJERCICIO	ACUMULADAS
	2007					
	2008					
	2009					
	2010					
	2011					
	2012					
	2013					
TOTAL AGENTE		91.602,85	91.602,85	0,01		
B83079244 - INMOBILIARIA LUALCA SL	2005		1.500.000,00			
	2006					
	2007					
	2008					
	2009					
	2010					
	2011					
	2012					
	2013					
TOTAL AGENTE		1.500.000,00	1.500.000,00	0,19		
B61447447 - HINES INTERESTS ESPAÑA SL	2006		4.541.828,21			
	2007					
	2008					
	2009					
	2010					
	2011					
	2012					
	2013					

GASTOS CON FINANCIACIÓN AFECTADA

**INFORMACIÓN DE CADA UNIDAD DE GASTO
IDENTIFICACIÓN DEL GASTO**

2002.2.CULTU.2 - 2ª FASE CENTRO CULTURAL SOMOSAGUAS

D) DESVIACIONES DE FINANCIACIÓN POR AGENTES

IDENTIFICACIÓN AGENTE	AÑO	INGRESOS PREVISTOS	DERECHOS RECONOCIDOS	COEFICIENTE FINANCIACIÓN	EJERCICIO 2013	
					DESVIACIONES DE FINANCIACIÓN EN EL EJERCICIO	ACUMULADAS
TOTAL AGENTE		4.541.828,21	4.541.828,21	0,56		
A73378036 - TECNICAS DE CONSTRUCCION E INGENIERIA DE LEVANTE SA	2006		1.161.000,38			
	2007					
	2008					
	2009					
	2010					
	2011					
	2012					
	2013					
TOTAL AGENTE		1.161.000,38	1.161.000,38	0,14		
B78991601 - NIBBLA MEGAPOLIS SL	2006		430.926,17			
	2007					
	2008					
	2009					
	2010					
	2011					
	2012					
	2013					
TOTAL AGENTE		430.926,17	430.926,17	0,05		
A28618643 - PROMOCIONES Y CONCIERTOS INMOBILIARIOS SA	2011		171.258,21			
	2012					
	2013					
TOTAL AGENTE		171.258,21	171.258,21	0,02		
TOTAL DESVIACIONES POSITIVAS						
TOTAL DESVIACIONES NEGATIVAS						

GASTOS CON FINANCIACIÓN AFECTADA

INFORMACIÓN DE CADA UNIDAD DE GASTO

IDENTIFICACIÓN DEL GASTO 2003.2.DEPOR.6 - OBRAS Y URBANIZACIÓN POLIDEPORTIVO CARLOS RUIZ

A) DATOS GENERALES IDENTIFICATIVOS

FECHA INICIO 4/2006	APLICACIONES PRESUPUESTARIAS	EJERCICIO 2013
DURACIÓN 1 años	.60000 - ENAJENACION SOLARES MUNICIPALES	AGENTES FINANCIADORES
COEFICIENTE FINANCIACIÓN TOTAL 0,76	.39710 - APROVECHAMIENTOS URBANÍSTICOS	B83079244 - INMOBILIARIA LUALCA SL
	.91300 -	B61447447 - HINES INTERESTS ESPAÑA SL
		G17485082 - FUNDACION GENERAL DE LA UNIVERSIDAD
		A28190973 - PROMOTORAUNO SA

B) GESTIÓN DEL GASTO

AÑO	GASTOS PREVISTOS	GASTO COMPROMETIDO	OBLIGACIONES RECONOCIDAS	GASTO PENDIENTE
2004			170.688,20	
2005				
2006				
2007			778.235,09	
2008			2.746.417,99	
2009			1.823.434,59	
2010			379.041,45	
2011				
2012			279.106,04	
2013				
TOTAL	6.176.923,36	6.176.923,36	6.176.923,36	

C) GESTIÓN DE LOS INGRESOS AFECTADOS

AÑO	INGRESOS PREVISTOS	INGRESOS COMPROMETIDOS	DERECHOS RECONOCIDOS	INGRESOS PENDIENTES
2004				
2005			11.855,20	
2006			4.343.480,19	
2007			308.863,00	
2008				
2009				
2010				
2011				
2012				
2013				
TOTAL	4.664.198,39		4.664.198,39	

GASTOS CON FINANCIACIÓN AFECTADA

INFORMACIÓN DE CADA UNIDAD DE GASTO

IDENTIFICACIÓN DEL GASTO

2003.2.DEPOR.6 - OBRAS Y URBANIZACIÓN POLIDEPORTIVO CARLOS RUIZ

D) DESVIACIONES DE FINANCIACIÓN POR AGENTES

IDENTIFICACIÓN AGENTE	AÑO	INGRESOS PREVISTOS	DERECHOS RECONOCIDOS	COEFICIENTE FINANCIACIÓN	DESVIACIONES DE FINANCIACIÓN EN EL EJERCICIO	EJERCICIO 2013		
						DESVIACIONES DE FINANCIACIÓN EN EL EJERCICIO	ACUMULADAS	
A28000719 - BANCO DE CREDITO LOCAL	2004							
	2005		11.855,20					
	2006							
	2007		158.863,00					
	2008							
	2009							
	2010							
	2011							
	2012							
	2013							
	TOTAL AGENTE		170.718,20	170.718,20	0,03			
	B83079244 - INMOBILIARIA LUALCA SL	2005						
		2006						
2007								
2008								
2009								
2010								
2011								
2012								
2013								
TOTAL AGENTE					0,00			
A28190973 - PROMOTORAUNO SA	2006		512.467,97					
	2007							
	2008							
	2009							
	2010							

GASTOS CON FINANCIACIÓN AFECTADA

INFORMACIÓN DE CADA UNIDAD DE GASTO

IDENTIFICACIÓN DEL GASTO

2003.2.DEPOR.6 - OBRAS Y URBANIZACIÓN POLIDEPORTIVO CARLOS RUIZ

D) DESVIACIONES DE FINANCIACIÓN POR AGENTES

IDENTIFICACIÓN AGENTE	AÑO	INGRESOS PREVISTOS	DERECHOS RECONOCIDOS	COEFICIENTE FINANCIACIÓN	EJERCICIO 2013	
					DESVIACIONES DE FINANCIACIÓN EN EL EJERCICIO	ACUMULADAS
	2011					
	2012					
	2013					
TOTAL AGENTE		512.467,97	512.467,97	0,08		
B61447447 - HINES INTERESTS ESPAÑA SL	2006		3.831.012,22			
	2007					
	2008					
	2009					
	2010					
	2011					
	2012					
	2013					
TOTAL AGENTE		3.831.012,22	3.831.012,22	0,62		
G17485082 - FUNDACION GENERAL DE L UNIVERSIDAD COMPLUTENSE DE MADR	2007		150.000,00			
	2008					
	2009					
	2010					
	2011					
	2012					
	2013					
TOTAL AGENTE		150.000,00	150.000,00	0,02		
TOTAL DESVIACIONES POSITIVAS						
TOTAL DESVIACIONES NEGATIVAS						

GASTOS CON FINANCIACIÓN AFECTADA

INFORMACIÓN DE CADA UNIDAD DE GASTO

IDENTIFICACIÓN DEL GASTO 2004.2.DEPOR.1 - URBANIZACIÓN Y OBRAS COMPLEMENTARIAS C.D.VALLE DE LAS CAÑAS

A) DATOS GENERALES IDENTIFICATIVOS		EJERCICIO	2013
FECHA INICIO	1 / 2004	AGENTES FINANCIADORES	
DURACIÓN	2 años	B83079244 - INMOBILIARIA LUALCA SL	
COEFICIENTE FINANCIACIÓN TOTAL	0,80	B61447447 - HINES INTERESTS ESPAÑA SL	
		A28000719 - BANCO DE CREDITO LOCAL	
		G17485082 - FUNDACION GENERAL DE LA UNIVERSIDAD	

B) GESTIÓN DEL GASTO

AÑO	GASTOS PREVISTOS	GASTO COMPROMETIDO	OBLIGACIONES RECONOCIDAS	GASTO PENDIENTE
2004			1.249.381,51	
2005			780.959,52	
2006			404.545,56	
2007			1.134.671,57	
2008			2.220.322,25	
2009			775.594,54	
2010				
2011				
2012			3.417,36	
2013			453.034,42	
TOTAL	8.669.323,30	7.024.837,01	7.021.926,73	1.647.396,57

C) GESTIÓN DE LOS INGRESOS AFECTADOS

AÑO	INGRESOS PREVISTOS	INGRESOS COMPROMETIDOS	DERECHOS RECONOCIDOS	INGRESOS PENDIENTES
2004			1.848.556,96	
2005			1.500.426,63	
2006			1.780.252,80	
2007			1.842.572,63	
2008				
2009				
2010				
2011				
2012				
2013				
TOTAL	6.971.809,02		6.971.809,02	

GASTOS CON FINANCIACIÓN AFECTADA

**INFORMACIÓN DE CADA UNIDAD DE GASTO
IDENTIFICACIÓN DEL GASTO**

2004.2.DEPOR.1 - URBANIZACIÓN Y OBRAS COMPLEMENTARIAS C.D.VALLE DE LAS CAÑAS

IDENTIFICACIÓN AGENTE	AÑO	INGRESOS PREVISTOS	DERECHOS RECONOCIDOS	COEFICIENTE FINANCIACIÓN	EJERCICIO 2013		
					DESVIACIONES DE FINANCIACIÓN EN EL EJERCICIO	FINANCIACIÓN AGUMULADAS	
A28000719 - BANCO DE CREDITO LOCAL	2004		523.586,96				
	2005		1.462.426,63				
	2006		403.776,82				
	2007		1.653.584,51				
	2008						
	2009						
	2010						
	2011						
	2012						
	2013						
	TOTAL AGENTE		4.043.344,92	4.043.344,92	0,47	-211.293,82	768.340,54
	B83079244 - INMOBILIARIA LUALCA SL	2004		1.325.000,00			
		2005		38.000,00			
2006							
2007							
2008							
2009							
2010							
2011							
2012							
2013							
TOTAL AGENTE			1.363.000,00	1.363.000,00	0,16	-71.226,54	259.005,40
B61447447 - HINES INTERESTS ESPAÑA SL		2006		1.376.475,98			
		2007					
	2008						
	2009						

GASTOS CON FINANCIACIÓN AFECTADA

INFORMACIÓN DE CADA UNIDAD DE GASTO

IDENTIFICACIÓN DEL GASTO

2004.2.DEPOR.1 - URBANIZACIÓN Y OBRAS COMPLEMENTARIAS C.D.VALLE DE LAS CAÑAS

D) DESVIACIONES DE FINANCIACIÓN POR AGENTES

IDENTIFICACIÓN AGENTE	AÑO	INGRESOS PREVISTOS	DERECHOS RECONOCIDOS	COEFICIENTE FINANCIACIÓN	EJERCICIO 2013	
					DESVIACIONES DE FINANCIACIÓN EN EL EJERCICIO	ACUMULADAS
TOTAL AGENTE	2010					
	2011					
	2012					
	2013					
TOTAL AGENTE		1.376.475,98	1.376.475,98	0,16	-71.930,76	261.566,18
G17485082 - FUNDACION GENERAL DE L	2007		188.988,12			
UNIVERSIDAD COMPLUTENSE DE MADR	2008					
	2009					
	2010					
	2011					
	2012					
	2013					
TOTAL AGENTE		188.988,12	188.988,12	0,02	-9.875,99	35.912,65
TOTAL DESVIACIONES POSITIVAS						
TOTAL DESVIACIONES NEGATIVAS					364.327,11	1.324.824,77

GASTOS CON FINANCIACIÓN AFECTADA

INFORMACIÓN DE CADA UNIDAD DE GASTO

IDENTIFICACIÓN DEL GASTO 2004.2.EDIF.2 - REFORMA AYTO Y EDIF. PADRE VALLET

A) DATOS GENERALES IDENTIFICATIVOS			EJERCICIO	2013
FECHA INICIO	1 / 2004	AGENTES FINANCIADORES		
DURACIÓN	6 años	B83079244 - INMOBILIARIA LUALCA SL		
COEFICIENTE FINANCIACIÓN TOTAL	0,50	B61447447 - HINES INTERESTS ESPAÑA SL		
		A28000719 - BANCO DE CREDITO LOCAL		
		A12038113 - BIGECO SA		

B) GESTIÓN DEL GASTO

AÑO	GASTOS PREVISTOS	GASTO COMPROMETIDO	OBLIGACIONES RECONOCIDAS	GASTO PENDIENTE
2004			277.585,10	
2005			350.430,65	
2006			14.380,84	
2007			692.788,31	
2008			69.269,40	
2009			4.598.806,56	
2010			4.178.775,70	
2011			929.420,13	
2012			22.786,13	
2013			480.940,05	
TOTAL	12.442.138,03	11.645.862,03	11.625.182,87	816.955,16

C) GESTIÓN DE LOS INGRESOS AFECTADOS

AÑO	INGRESOS PREVISTOS	INGRESOS COMPROMETIDOS	DERECHOS RECONOCIDOS	INGRESOS PENDIENTES
2004			147.114,94	
2005			971.463,30	
2006			4.938.228,89	
2007			141.324,52	
2008				
2009				
2010				
2011				
2012				
2013				
TOTAL	6.198.131,65		6.198.131,65	

GASTOS CON FINANCIACIÓN AFECTADA

INFORMACIÓN DE CADA UNIDAD DE GASTO
IDENTIFICACIÓN DEL GASTO

2004.2.EDIF.2 - REFORMA AYTO Y EDIF. PADRE VALLET

IDENTIFICACIÓN AGENTE	AÑO	INGRESOS PREVISTOS	DERECHOS RECONOCIDOS	COEFICIENTE FINANCIACIÓN	EJERCICIO 2013		
					DESVIACIONES DE FINANCIACIÓN EN EL EJERCICIO	ACUMULADAS	
A28000719 - BANCO DE CREDITO LOCAL	2004		147.114,94				
	2005		120.451,30				
	2006		29.967,86				
	2007		141.324,52				
	2008						
	2009						
	2010						
	2011						
	2012						
	2013						
	TOTAL AGENTE		438.858,62	438.858,62	0,04	-17.316,42	28.815,61
	A28238988 - CONSTRUCCIONES REYAL S	2006		2.926.597,70			
		2007					
2008							
2009							
2010							
2011							
2012							
2013							
TOTAL AGENTE			2.926.597,70	2.926.597,70	0,24	-115.477,26	192.161,43
B83079244 - INMOBILIARIA LUALCA SL		2005		851.012,00			
	2006						
	2007						
	2008						
	2009						
	2010						

GASTOS CON FINANCIACIÓN AFECTADA

INFORMACIÓN DE CADA UNIDAD DE GASTO
 IDENTIFICACIÓN DEL GASTO

2004.2.EDIF.2 - REFORMA AYTO Y EDIF. PADRE VALLET

IDENTIFICACIÓN AGENTE	AÑO	INGRESOS PREVISTOS	DERECHOS RECONOCIDOS	COEFICIENTE FINANCIACIÓN	EJERCICIO 2013	
					DESVIACIONES DE FINANCIACIÓN EN EL EJERCICIO	ACUMULADAS
TOTAL AGENTE	2011					
	2012					
	2013					
		851.012,00	851.012,00	0,07	-33.579,11	55.877,75
A12038113 - BIGECO SA	2006		1.327.175,86			
	2007					
	2008					
	2009					
	2010					
	2011					
	2012					
	2013					
		1.327.175,86	1.327.175,86	0,11	-52.367,51	87.142,83
	A28190973 - PROMOTORAUNO SA	2006				
2007						
2008						
2009						
2010						
2011						
2012						
2013						
				0,00		
TOTAL AGENTE B61447447 - HINES INTERESTS ESPAÑA SL		2006		538.441,68		
	2007					
	2008					
	2009					

GASTOS CON FINANCIACIÓN AFECTADA

INFORMACIÓN DE CADA UNIDAD DE GASTO

IDENTIFICACIÓN DEL GASTO 2004.2.EDIF.2 - REFORMA AYTO Y EDIF. PADRE VALLET

D) DESVIACIONES DE FINANCIACIÓN POR AGENTES

IDENTIFICACIÓN AGENTE	AÑO	INGRESOS PREVISTOS	DERECHOS RECONOCIDOS	COEFICIENTE FINANCIACIÓN	EJERCICIO 2013	
					DESVIACIONES DE FINANCIACIÓN EN EL EJERCICIO	ACUMULADAS
	2010					
	2011					
	2012					
	2013					
TOTAL AGENTE		538.441,68	538.441,68	0,04	-21.245,75	35.354,27
A79061024 - 1992 PROMOCIONES INMOBILIARIAS SA	2006		116.045,79			
	2007					
	2008					
	2009					
	2010					
	2011					
	2012					
	2013					
TOTAL AGENTE		116.045,79	116.045,79	0,01	-4.578,92	7.619,61
		TOTAL DESVIACIONES POSITIVAS				406.971,50
		TOTAL DESVIACIONES NEGATIVAS			244.564,97	

GASTOS CON FINANCIACIÓN AFECTADA

INFORMACIÓN DE CADA UNIDAD DE GASTO

IDENTIFICACIÓN DEL GASTO 2005.2.CULTU.1 - PRIMERA FASE ESCUELA MUNICIPAL DE MUSICA

A) DATOS GENERALES IDENTIFICATIVOS		EJERCICIO	2013
FECHA INICIO	1 / 2005	AGENTES FINANCIADORES	
DURACIÓN	4 años	G17486082 - FUNDACION GENERAL DE LA UNIVERSIDAD	
COEFICIENTE FINANCIACIÓN TOTAL	0,50	A73378036 - TECNICAS DE CONSTRUCCION E INGENIERI	
		B83079244 - INMOBILIARIA LUALCA SL	
		B61447447 - HINES INTERESTS ESPAÑA SL	

B) GESTIÓN DEL GASTO

AÑO	GASTOS PREVISTOS	GASTO COMPROMETIDO	OBLIGACIONES RECONOCIDAS	GASTO PENDIENTE
2005			5.509,57	
2006			269.869,75	
2007			3.726.132,28	
2008			4.504.999,55	
2009			2.694.748,44	
2010				
2011			421.234,35	
2012				
2013			75.732,86	
TOTAL	11.697.230,80	11.697.226,80	11.697.226,80	4,00

C) GESTIÓN DE LOS INGRESOS AFECTADOS

AÑO	INGRESOS PREVISTOS	INGRESOS COMPROMETIDOS	DERECHOS RECONOCIDOS	INGRESOS PENDIENTES
2005			1.500.000,00	
2006			3.979.920,88	
2007			345.658,02	
2008				
2009				
2010				
2011				
2012				
2013				
TOTAL	5.825.578,90		5.825.578,90	

INFORMACIÓN DE CADA UNIDAD DE GASTO
IDENTIFICACIÓN DEL GASTO 2005.2.CULTU.1 - PRIMERA FASE ESCUELA MUNICIPAL DE MUSICA
GASTOS CON FINANCIACIÓN AFECTADA

IDENTIFICACIÓN AGENTE	AÑO	INGRESOS PREVISTOS	DERECHOS RECONOCIDOS	COEFICIENTE FINANCIACIÓN	EJERCICIO 2013		
					DESVIACIONES DE FINANCIACIÓN EN EL EJERCICIO	ACUMULADAS	
B83079244 - INMOBILIARIA LUALCA SL	2005		1.500.000,00				
	2006						
	2007						
	2008						
	2009						
	2010						
	2011						
	2012						
	2013						
	TOTAL AGENTE		1.500.000,00	1.500.000,00	0,13	-9.711,64	0,51
	B61447447 - HINES INTERESTS ESPAÑA SL	2006		229.920,88			
		2007					
		2008					
2009							
2010							
2011							
2012							
2013							
TOTAL AGENTE			229.920,88	229.920,88	0,02	-1.488,61	0,08
A73378036 - TECNICAS DE CONSTRUCCION E INGENIERIA DE LEVANTE SA		2006		3.760.000,00			
		2007					
		2008					
		2009					
	2010						
	2011						
2012							

INFORMACIÓN DE CADA UNIDAD DE GASTO
IDENTIFICACIÓN DEL GASTO 2005.2.CULTU.1 - PRIMERA FASE ESCUELA MUNICIPAL DE MUSICA
GASTOS CON FINANCIACIÓN AFECTADA

IDENTIFICACIÓN AGENTE	AÑO	INGRESOS PREVISTOS	DERECHOS RECONOCIDOS	COEFICIENTE FINANCIACIÓN	EJERCICIO 2013	
					DESVIACIONES DE FINANCIACIÓN EN EL EJERCICIO	ACUMULADAS
TOTAL AGENTE	2013	3.750.000,00	3.750.000,00	0,32	-24.279,10	1,28
G17485082 - FUNDACION GENERAL DE L	2007		345.658,02			
UNIVERSIDAD COMPLUTENSE DE MADR	2008					
	2009					
	2010					
	2011					
	2012					
	2013					
TOTAL AGENTE		345.658,02	345.658,02	0,03	-2.237,94	0,12
A28618643 - PROMOCIONES Y CONCIERT	2011					
S INMOBILIARIOS SA	2012					
	2013					
TOTAL AGENTE				0,00		
TOTAL DESVIACIONES POSITIVAS						
TOTAL DESVIACIONES NEGATIVAS					37.717,29	1,99

GASTOS CON FINANCIACIÓN AFECTADA

INFORMACIÓN DE CADA UNIDAD DE GASTO

IDENTIFICACIÓN DEL GASTO 2005.2.PARQU.7 - SISTEMAS AGUA REUTILIZADA

A) DATOS GENERALES IDENTIFICATIVOS		EJERCICIO	2013
FECHA INICIO	1 / 2005	AGENTES FINANCIADORES	
DURACIÓN	1 años	APLICACIONES PRESUPUESTARIAS	
COEFICIENTE FINANCIACIÓN TOTAL	0,00	.60000 - ENAJENACION SOLARES MUNICIPALES	B83079244 - INMOBILIARIA LUALCA SL

B) GESTIÓN DEL GASTO

AÑO	GASTOS PREVISTOS	GASTO COMPROMETIDO	OBLIGACIONES RECONOCIDAS	GASTO PENDIENTE
2005				
2006				
2007				
2008				
2009				
2010				
2011				
2012				
2013				
TOTAL				

C) GESTIÓN DE LOS INGRESOS AFECTADOS

AÑO	INGRESOS PREVISTOS	INGRESOS COMPROMETIDOS	DERECHOS RECONOCIDOS	INGRESOS PENDIENTES
2005			975.476,40	
2006				
2007				
2008				
2009				
2010				
2011				
2012				
2013				
TOTAL	975.476,40		975.476,40	

GASTOS CON FINANCIACIÓN AFECTADA

INFORMACIÓN DE CADA UNIDAD DE GASTO

IDENTIFICACIÓN DEL GASTO

2005.2.PARQU.7 - SISTEMAS AGUA REUTILIZADA

D) DESVIACIONES DE FINANCIACIÓN POR AGENTES

IDENTIFICACIÓN AGENTE	AÑO	INGRESOS PREVISTOS	DERECHOS RECONOCIDOS	COEFICIENTE FINANCIACIÓN	EJERCICIO 2013	
					DESVIACIONES DE FINANCIACIÓN EN EL EJERCICIO	ACUMULADAS
B83079244 - INMOBILIARIA LUALCA SL	2005		975.476,40			
	2006					
	2007					
	2008					
	2009					
	2010					
	2011					
	2012					
	2013					
TOTAL AGENTE		975.476,40	975.476,40	0,00	975.476,40	975.476,40
TOTAL DESVIACIONES POSITIVAS						
TOTAL DESVIACIONES NEGATIVAS						

GASTOS CON FINANCIACIÓN AFECTADA

INFORMACIÓN DE CADA UNIDAD DE GASTO

IDENTIFICACIÓN DEL GASTO 2005.2.PLANE.1 - PALACIO DE CONGRESOS

A) DATOS GENERALES IDENTIFICATIVOS			EJERCICIO	2013
FECHA INICIO	1 / 2005	APLICACIONES PRESUPUESTARIAS	AGENTES FINANCIADORES	
DURACIÓN	5 años	.60000 - ENAJENACION SOLARES MUNICIPALES	B83079244 - INMOBILIARIA LUALCA SL	
COEFICIENTE FINANCIACIÓN TOTAL	4,55			

B) GESTIÓN DEL GASTO

AÑO	GASTOS PREVISTOS	GASTO COMPROMETIDO	OBLIGACIONES RECONOCIDAS	GASTO PENDIENTE
2005				
2006				
2007				
2008		82.700,00		
2009		42.282,00		
2010		35.425,80		
2011		908,60		
2012		7.752,60		
2013		17.617,60		
TOTAL	219.737,00	219.737,00	186.686,60	33.050,40

C) GESTIÓN DE LOS INGRESOS AFECTADOS

AÑO	INGRESOS PREVISTOS	INGRESOS COMPROMETIDOS	DERECHOS RECONOCIDOS	INGRESOS PENDIENTES
2005			1.000.000,00	
2006				
2007				
2008				
2009				
2010				
2011				
2012				
2013				
TOTAL	1.000.000,00		1.000.000,00	

GASTOS CON FINANCIACIÓN AFECTADA

INFORMACIÓN DE CADA UNIDAD DE GASTO
 IDENTIFICACIÓN DEL GASTO

2005.2.PLANE.1 - PALACIO DE CONGRESOS

IDENTIFICACIÓN AGENTE	AÑO	INGRESOS PREVISTOS	DERECHOS RECONOCIDOS	COEFICIENTE FINANCIACIÓN	EJERCICIO 2013	
					DESVIACIONES DE FINANCIACIÓN EN EL EJERCICIO	ACUMULADAS
B83079244 - INMOBILIARIA LUALCA SL	2005		1.000.000,00			
	2006					
	2007					
	2008					
	2009					
	2010					
	2011					
	2012					
	2013					
TOTAL AGENTE		1.000.000,00	1.000.000,00	4,55	-80.175,85	150.408,90
TOTAL DESVIACIONES POSITIVAS						
TOTAL DESVIACIONES NEGATIVAS					80.175,85	150.408,90

GASTOS CON FINANCIACIÓN AFECTADA

INFORMACIÓN DE CADA UNIDAD DE GASTO

IDENTIFICACIÓN DEL GASTO 2006.2.PARQU.5 - MEDIANAS ARROYO MEAQUES

A) DATOS GENERALES IDENTIFICATIVOS		EJERCICIO	2013
FECHA INICIO	1 / 2006	AGENTES FINANCIADORES	
DURACIÓN	2 años	B61447447 - HINES INTERESTS ESPAÑA SL	
COEFICIENTE FINANCIACIÓN TOTAL	0,00		

B) GESTIÓN DEL GASTO

AÑO	GASTOS PREVISTOS	GASTO COMPROMETIDO	OBLIGACIONES RECONOCIDAS	GASTO PENDIENTE
2006				
2007				
2008				
2009				
2010				
2011				
2012				
2013				
TOTAL				

C) GESTIÓN DE LOS INGRESOS AFECTADOS

AÑO	INGRESOS PREVISTOS	INGRESOS COMPROMETIDOS	DERECHOS RECONOCIDOS	INGRESOS PENDIENTES
2006			198.482,35	
2007				
2008				
2009				
2010				
2011				
2012				
2013				
TOTAL	198.482,35		198.482,35	

GASTOS CON FINANCIACIÓN AFECTADA

INFORMACIÓN DE CADA UNIDAD DE GASTO

IDENTIFICACIÓN DEL GASTO

2006.2.PARQU.5 - MEDIANAS ARROYO MEAQUES

D) DESVIACIONES DE FINANCIACIÓN POR AGENTES

IDENTIFICACIÓN AGENTE	AÑO	INGRESOS PREVISTOS	DERECHOS RECONOCIDOS	COEFICIENTE FINANCIACIÓN	EJERCICIO	
					EN EL EJERCICIO	2013
B61447447 - HINES INTERESTS ESPAÑA SL	2006		198.482,35			
	2007					
	2008					
	2009					
	2010					
	2011					
	2012					
	2013					
TOTAL AGENTE		198.482,35	198.482,35	0,00		198.482,35
TOTAL DESVIACIONES POSITIVAS						198.482,35
TOTAL DESVIACIONES NEGATIVAS						

GASTOS CON FINANCIACIÓN AFECTADA

INFORMACIÓN DE CADA UNIDAD DE GASTO
 IDENTIFICACIÓN DEL GASTO 2006.2.RESID.2 - PROYECTO C.E. CONSTRUCCION PLANTA RECICLAJE Y SOTERRAMIENTO CONTENEDORES

A) DATOS GENERALES IDENTIFICATIVOS			EJERCICIO	2013
FECHA INICIO	1 / 2006	AGENTES FINANCIADORES		
DURACIÓN	5 años	136 - MINISTERIO DE ECONOMIA Y HACIENDA		
COEFICIENTE FINANCIACIÓN TOTAL	1,44	B61447447 - HINES INTERESTS ESPAÑA SL		
		APLICACIONES PRESUPUESTARIAS		
		.72000 - TRANSF. CTAL. ADMON. GRAL. DEL ESTADO		
		.60000 - ENAJENACION SOLARES MUNICIPALES		

B) GESTIÓN DEL GASTO				
AÑO	GASTOS PREVISTOS	GASTO COMPROMETIDO	OBLIGACIONES RECONOCIDAS	GASTO PENDIENTE
2006				
2007				
2008			715.016,83	
2009			191.964,23	
2010			257.994,86	
2011				
2012				
2013				
TOTAL	1.164.975,92	1.164.975,92	1.164.975,92	

C) GESTIÓN DE LOS INGRESOS AFECTADOS

AÑO	INGRESOS PREVISTOS	INGRESOS COMPROMETIDOS	DERECHOS RECONOCIDOS	INGRESOS PENDIENTES
2006			782.644,00	
2007				
2008			183.588,00	
2009			550.766,00	
2010				
2011				
2012				
2013			165.229,55	
TOTAL	1.682.227,55		1.682.227,55	

GASTOS CON FINANCIACIÓN AFECTADA

INFORMACIÓN DE CADA UNIDAD DE GASTO

IDENTIFICACIÓN DEL GASTO 2006.2.RESID.2 - PROYECTO C.E. CONSTRUCCION PLANTA RECICLAJE Y SOTERRAMIENTO CONTENEDORES

IDENTIFICACIÓN AGENTE	AÑO	INGRESOS PREVISTOS	DERECHOS RECONOCIDOS	COEFICIENTE FINANCIACIÓN	EJERCICIO 2013		
					DESVIACIONES DE FINANCIACIÓN EN EL EJERCICIO	ACUMULADAS	
136 - MINISTERIO DE ECONOMIA Y HACIENDA	2006						
	2007						
	2008		183.588,00				
	2009		550.766,00				
	2010						
	2011						
	2012						
	2013		165.229,55				
	TOTAL AGENTE		899.583,55		0,77	165.229,55	
	B61447447 - HINES INTERESTS ESPAÑA	2006		782.644,00			
SL	2007						
	2008						
	2009						
	2010						
	2011						
	2012						
	2013						
	TOTAL AGENTE		782.644,00		0,67		
	TOTAL DESVIACIONES POSITIVAS					165.229,55	
	TOTAL DESVIACIONES NEGATIVAS						

GASTOS CON FINANCIACIÓN AFECTADA

INFORMACIÓN DE CADA UNIDAD DE GASTO
IDENTIFICACIÓN DEL GASTO 2007.2.URBAN.1 - ACONDICIONAMIENTO ZONAS COMUNES C/ SEVILLA, ESTUDIOS Y PROYECTOS

A) DATOS GENERALES IDENTIFICATIVOS			EJERCICIO	2013
FECHA INICIO	1 / 2007	AGENTES FINANCIADORES		
DURACIÓN	1 años	APLICACIONES PRESUPUESTARIAS		
COEFICIENTE FINANCIACIÓN TOTAL	5,06	.39710 - APROVECHAMIENTOS URBANÍSTICOS		
		G17485082 - FUNDACION GENERAL DE LA UNIVERSIDAD		

B) GESTIÓN DEL GASTO				
AÑO	GASTOS PREVISTOS	GASTO COMPROMETIDO	OBLIGACIONES RECONOCIDAS	GASTO PENDIENTE
2007				
2008				
2009			39.527,00	
2010				
2011				
2012				
2013				
TOTAL	39.527,00	39.527,00	39.527,00	

C) GESTIÓN DE LOS INGRESOS AFECTADOS				
AÑO	INGRESOS PREVISTOS	INGRESOS COMPROMETIDOS	DERECHOS RECONOCIDOS	INGRESOS PENDIENTES
2007			200.000,00	
2008				
2009				
2010				
2011				
2012				
2013				
TOTAL	200.000,00		200.000,00	

GASTOS CON FINANCIACIÓN AFECTADA

INFORMACIÓN DE CADA UNIDAD DE GASTO
IDENTIFICACIÓN DEL GASTO 2007.2.URBAN.1 - ACONDICIONAMIENTO ZONAS COMUNES C/ SEVILLA, ESTUDIOS Y PROYECTOS

IDENTIFICACIÓN AGENTE	AÑO	INGRESOS PREVISTOS	DERECHOS RECONOCIDOS	COEFICIENTE FINANCIACIÓN	EJERCICIO 2013	
					DESVIACIONES DE FINANCIACIÓN EN EL EJERCICIO	ACUMULADAS
G17485082 - FUNDACION GENERAL DE L UNIVERSIDAD COMPLUTENSE DE MADR	2007		200.000,00			
	2008					
	2009					
	2010					
	2011					
	2012					
	2013					
TOTAL AGENTE		200.000,00	200.000,00		5,06	
TOTAL DESVIACIONES POSITIVAS						
TOTAL DESVIACIONES NEGATIVAS						

GASTOS CON FINANCIACIÓN AFECTADA

INFORMACIÓN DE CADA UNIDAD DE GASTO

IDENTIFICACIÓN DEL GASTO 2007.2.VIPUB.2 - ACONDICIONAMIENTO MONTECILLO - VEREDA DE LOS PINOS

A) DATOS GENERALES IDENTIFICATIVOS			EJERCICIO	2013
FECHA INICIO	1 / 2007	AGENTES FINANCIADORES		
DURACIÓN	1 años	A78879574 - V CUATRO SA		
COEFICIENTE FINANCIACIÓN TOTAL	0,00	B28313518 - CRUZUL SL		
		APLICACIONES PRESUPUESTARIAS		
		.60000 - ENAJENACION SOLARES MUNICIPALES		

B) GESTIÓN DEL GASTO

AÑO	GASTOS PREVISTOS	GASTO COMPROMETIDO	OBLIGACIONES RECONOCIDAS	GASTO PENDIENTE
2007				
2008				
2009				
2010				
2011				
2012				
2013				
TOTAL				

C) GESTIÓN DE LOS INGRESOS AFECTADOS

AÑO	INGRESOS PREVISTOS	INGRESOS COMPROMETIDOS	DERECHOS RECONOCIDOS	INGRESOS PENDIENTES
2007				
2008			600.000,00	
2009				
2010				
2011				
2012				
2013				
TOTAL	600.000,00		600.000,00	

GASTOS CON FINANCIACIÓN AFECTADA

INFORMACIÓN DE CADA UNIDAD DE GASTO

IDENTIFICACIÓN DEL GASTO

2007.2.VIUB.2 - ACONDICIONAMIENTO MONTEGILLO - VEREDA DE LOS PINOS

D) DESVIACIONES DE FINANCIACIÓN POR AGENTES

IDENTIFICACIÓN AGENTE	AÑO	INGRESOS PREVISTOS	DERECHOS RECONOCIDOS	COEFICIENTE FINANCIACIÓN	DESVIACIONES DE FINANCIACIÓN EN EL EJERCICIO	EJERCICIO 2013	
						ACUMULADAS	
A78879574 - V CUATRO SA	2007		528.105,18				
	2008						
	2009						
	2010						
	2011						
	2012						
	2013						
TOTAL AGENTE		528.105,18	528.105,18	0,00			528.105,18
B28313518 - CRUZUL SL	2007		71.894,82				
	2008						
	2009						
	2010						
	2011						
	2012						
	2013						
TOTAL AGENTE		71.894,82	71.894,82	0,00			71.894,82
TOTAL DESVIACIONES POSITIVAS							600.000,00
TOTAL DESVIACIONES NEGATIVAS							

GASTOS CON FINANCIACIÓN AFECTADA

INFORMACIÓN DE CADA UNIDAD DE GASTO

IDENTIFICACIÓN DEL GASTO 2007.3.CURSO.11 - CURSO VIVERISTA (COD. 02277)

A) DATOS GENERALES IDENTIFICATIVOS			EJERCICIO	2013
FECHA INICIO	9/1/2007	APLICACIONES PRESUPUESTARIAS	AGENTES FINANCIADORES	
DURACIÓN	1 años	.45060 - TRANSF. CTES. ADMON. GRAL. C.A.M.	S7800001E - COMUNIDAD DE MADRID * CAM	
COEFICIENTE FINANCIACIÓN TOTAL	0,83			

B) GESTIÓN DEL GASTO

AÑO	GASTOS PREVISTOS	GASTO COMPROMETIDO	OBLIGACIONES RECONOCIDAS	GASTO PENDIENTE
2007			21.578,69	
2008			31.720,99	
2009				
2010				
2011				
2012				
2013				
TOTAL		53.299,68	53.299,68	

C) GESTIÓN DE LOS INGRESOS AFECTADOS

AÑO	INGRESOS PREVISTOS	INGRESOS COMPROMETIDOS	DERECHOS RECONOCIDOS	INGRESOS PENDIENTES
2007				
2008			44.139,38	
2009				
2010				
2011				
2012				
2013			-1.386,16	
TOTAL	44.139,38		42.753,22	1.386,16

GASTOS CON FINANCIACIÓN AFECTADA

INFORMACIÓN DE CADA UNIDAD DE GASTO

IDENTIFICACIÓN DEL GASTO

2007.3.CURSO.11 - CURSO VIVERISTA (COD. 02277)

D) DESVIACIONES DE FINANCIACIÓN POR AGENTES

IDENTIFICACIÓN AGENTE	AÑO	INGRESOS PREVISTOS	DERECHOS RECONOCIDOS	COEFICIENTE FINANCIACIÓN	EJERCICIO	
					DESVIACIONES DE FINANCIACIÓN EN EL EJERCICIO	ACUMULADAS
S7800001E - COMUNIDAD DE MADRID * C AM	2007					
	2008		44.139,38			
	2009					
	2010					
	2011					
	2012					
	2013			-1.386,16		
TOTAL AGENTE		44.139,38	42.753,22	0,83	-1.386,16	-1.386,16
TOTAL DESVIACIONES POSITIVAS						
TOTAL DESVIACIONES NEGATIVAS					1.386,16	1.386,16

GASTOS CON FINANCIACIÓN AFECTADA

INFORMACIÓN DE CADA UNIDAD DE GASTO

IDENTIFICACIÓN DEL GASTO 2008.2.PARQU.5 - PARQUE CERRO DE LOS PERDIGONES 2ª FASE

A) DATOS GENERALES IDENTIFICATIVOS

FECHA INICIO	4 / 2008	AGENTES FINANCIADORES	2013
DURACIÓN	2 años	S7800001E - COMUNIDAD DE MADRID * CAM	
COEFICIENTE FINANCIACIÓN TOTAL	0,45	APLICACIONES PRESUPUESTARIAS .750660 - TRANSF. CTAL. ADMON. GRAL. CAM	

B) GESTIÓN DEL GASTO

AÑO	GASTOS PREVISTOS	GASTO COMPROMETIDO	OBLIGACIONES RECONOCIDAS	GASTO PENDIENTE
2008				
2009				
2010			356.274,45	
2011			605.809,47	
2012				
2013				
TOTAL	962.083,92	962.083,92	962.083,92	

C) GESTIÓN DE LOS INGRESOS AFECTADOS

AÑO	INGRESOS PREVISTOS	INGRESOS COMPROMETIDOS	DERECHOS RECONOCIDOS	INGRESOS PENDIENTES
2009				
2010			37.328,25	
2011				
2012			62.046,33	
2013			329.142,95	
TOTAL	428.517,53		428.517,53	

GASTOS CON FINANCIACIÓN AFECTADA

INFORMACIÓN DE CADA UNIDAD DE GASTO

IDENTIFICACIÓN DEL GASTO

2008.2.PARQU.5 - PARQUE CERRO DE LOS PERDIGONES 2ª FASE

D) DESVIACIONES DE FINANCIACIÓN POR AGENTES

IDENTIFICACIÓN AGENTE	AÑO	INGRESOS PREVISTOS	DERECHOS RECONOCIDOS	COEFICIENTE FINANCIACIÓN	EJERCICIO 2013	
					DESVIACIONES DE FINANCIACIÓN EN EL EJERCICIO	ACUMULADAS
S7800001E - COMUNIDAD DE MADRID * C	2009					
AM	2010		37.328,25			
	2011					
	2012		62.046,33			
	2013		329.142,95			
TOTAL AGENTE		428.517,53	428.517,53	0,45	329.142,95	
TOTAL DESVIACIONES POSITIVAS					329.142,95	
TOTAL DESVIACIONES NEGATIVAS						

GASTOS CON FINANCIACIÓN AFECTADA

INFORMACIÓN DE CADA UNIDAD DE GASTO

IDENTIFICACIÓN DEL GASTO 2008.3.CURSO.9 - PLAN FIP 2008/09 CURSO VIVERISTA (CODIGO 01853)

A) DATOS GENERALES IDENTIFICATIVOS		EJERCICIO	2013
FECHA INICIO	9/7/2008	AGENTES FINANCIADORES	
DURACIÓN	1 años	APLICACIONES PRESUPUESTARIAS	
COEFICIENTE FINANCIACIÓN TOTAL	0,92	.45060 - TRANSF. CTES. ADMON. GRAL. C.A.M.	S7800001E - COMUNIDAD DE MADRID * CAM

B) GESTIÓN DEL GASTO

AÑO	GASTOS PREVISTOS	GASTO COMPROMETIDO	OBLIGACIONES RECONOCIDAS	GASTO PENDIENTE
2008			18.716,65	
2009			32.471,56	
2010				
2011				
2012				
2013				
TOTAL	51.188,21	51.188,21	51.188,21	

C) GESTIÓN DE LOS INGRESOS AFECTADOS

AÑO	INGRESOS PREVISTOS	INGRESOS COMPROMETIDOS	DERECHOS RECONOCIDOS	INGRESOS PENDIENTES
2008			44.139,38	
2009				
2010				
2011				
2012			2.942,62	
2013				
TOTAL	47.082,00		47.082,00	

GASTOS CON FINANCIACIÓN AFECTADA

INFORMACIÓN DE CADA UNIDAD DE GASTO

IDENTIFICACIÓN DEL GASTO

2008.3.CURSO.9 - PLAN FIP 2008/09 CURSO VIVERISTA (CODIGO 01853)

D) DESVIACIONES DE FINANCIACIÓN POR AGENTES

IDENTIFICACIÓN AGENTE	AÑO	INGRESOS PREVISTOS	DERECHOS RECONOCIDOS	COEFICIENTE FINANCIACIÓN	EJERCICIO	
					DESVIACIONES DE FINANCIACIÓN EN EL EJERCICIO	2013
S7800001E - COMUNIDAD DE MADRID * C AM	2008		44.139,38			
	2009					
	2010					
	2011					
	2012		2.942,62			
TOTAL AGENTE		47.082,00	47.082,00	0,92		
TOTAL DESVIACIONES POSITIVAS						
TOTAL DESVIACIONES NEGATIVAS						

GASTOS CON FINANCIACIÓN AFECTADA

INFORMACIÓN DE CADA UNIDAD DE GASTO

IDENTIFICACIÓN DEL GASTO 2008.3.CURSO.11 - PLAN FIP 2008/09 CURSO RESTAURADOR EN MADERA (CODIGO 01427)

A) DATOS GENERALES IDENTIFICATIVOS			EJERCICIO	2013
FECHA INICIO	9 / 2008	AGENTES FINANCIADORES		
DURACIÓN	1 años	APLICACIONES PRESUPUESTARIAS		
COEFICIENTE FINANCIACIÓN TOTAL	1,01	.45060 - TRANSF. CTES. ADMON. GRAL. C.A.M.		
		S7800001E - COMUNIDAD DE MADRID * CAM		

B) GESTIÓN DEL GASTO

AÑO	GASTOS PREVISTOS	GASTO COMPROMETIDO	OBLIGACIONES RECONOCIDAS	GASTO PENDIENTE
2008			1.122,25	
2009			61.987,41	
2010				
2011				
2012				
2013				
TOTAL	63.109,66	63.109,66	63.109,66	

C) GESTIÓN DE LOS INGRESOS AFECTADOS

AÑO	INGRESOS PREVISTOS	INGRESOS COMPROMETIDOS	DERECHOS RECONOCIDOS	INGRESOS PENDIENTES
2008				
2009			48.037,50	
2010				
2011				
2012			16.012,50	
2013				
TOTAL	64.050,00		64.050,00	

GASTOS CON FINANCIACIÓN AFECTADA

INFORMACIÓN DE CADA UNIDAD DE GASTO

IDENTIFICACIÓN DEL GASTO

2008.3.CURSO.11 - PLAN FIP 2008/09 CURSO RESTAURADOR EN MADERA (CODIGO 01427)

D) DESVIACIONES DE FINANCIACIÓN POR AGENTES

IDENTIFICACIÓN AGENTE	AÑO	INGRESOS PREVISTOS	DERECHOS RECONOCIDOS	COEFICIENTE FINANCIACIÓN	EJERCICIO	
					DESVIACIONES DE FINANCIACIÓN EN EL EJERCICIO	2013 ACUMULADAS
S7800001E - COMUNIDAD DE MADRID * C AM	2008					
	2009		48.037,50			
	2010					
	2011					
	2012			16.012,50		
	2013					
TOTAL AGENTE		64.050,00	64.050,00	1,01		
TOTAL DESVIACIONES POSITIVAS						
TOTAL DESVIACIONES NEGATIVAS						

GASTOS CON FINANCIACIÓN AFECTADA

INFORMACIÓN DE CADA UNIDAD DE GASTO

IDENTIFICACIÓN DEL GASTO 2008.3.CURSO.12 - PLAN FIP 2008/09 CURSO ADMINISTRADOR DE REDES (CODIGO 01588)

A) DATOS GENERALES IDENTIFICATIVOS			EJERCICIO	2013
FECHA INICIO	9 / 2008	APLICACIONES PRESUPUESTARIAS	AGENTES FINANCIADORES	
DURACIÓN	1 años	.45060 - TRANSF. CTES. ADMON. GRAL. C.A.M.	S7800001E - COMUNIDAD DE MADRID * CAM	
COEFICIENTE FINANCIACIÓN TOTAL	0,17			

B) GESTIÓN DEL GASTO

AÑO	GASTOS PREVISTOS	GASTO COMPROMETIDO	OBLIGACIONES RECONOCIDAS	GASTO PENDIENTE
2008			583,13	
2009			42.034,82	
2010				
2011				
2012				
2013				
TOTAL	42.617,95	42.617,95	42.617,95	

C) GESTIÓN DE LOS INGRESOS AFECTADOS

AÑO	INGRESOS PREVISTOS	INGRESOS COMPROMETIDOS	DERECHOS RECONOCIDOS	INGRESOS PENDIENTES
2008				
2009			13.021,57	
2010				
2011			22.698,49	
2012			-28.448,74	
2013				
TOTAL	7.271,32		7.271,32	

GASTOS CON FINANCIACIÓN AFECTADA

INFORMACIÓN DE CADA UNIDAD DE GASTO

IDENTIFICACIÓN DEL GASTO

2008.3.CURSO.12 - PLAN FIP 2008/09 CURSO ADMINISTRADOR DE REDES (CODIGO 01588)

D) DESVIACIONES DE FINANCIACIÓN POR AGENTES

IDENTIFICACIÓN AGENTE	AÑO	INGRESOS PREVISTOS	DERECHOS RECONOCIDOS	COEFICIENTE FINANCIACIÓN	EJERCICIO 2013	
					DESVIACIONES DE FINANCIACIÓN EN EL EJERCICIO	ACUMULADAS
S7800001E - COMUNIDAD DE MADRID * C	2008					
AM	2009		13.021,57			
	2010					
	2011		22.698,49			
	2012		-28.448,74			
	2013					
TOTAL AGENTE		7.271,32	7.271,32	0,17		
		TOTAL DESVIACIONES POSITIVAS				
		TOTAL DESVIACIONES NEGATIVAS				

GASTOS CON FINANCIACIÓN AFECTADA

INFORMACIÓN DE CADA UNIDAD DE GASTO

IDENTIFICACIÓN DEL GASTO 2009.3.CURSO.12 - CURSO 02333. CARPINTERO-EBANISTA ARTESANO

A) DATOS GENERALES IDENTIFICATIVOS		EJERCICIO	2013
FECHA INICIO	8/2009	AGENTES FINANCIADORES	
DURACIÓN	1 años	APLICACIONES PRESUPUESTARIAS	
COEFICIENTE FINANCIACIÓN TOTAL	0,94	.45060 - TRANSF. CTES. ADMON. GRAL. C.A.M.	S7800001E - COMUNIDAD DE MADRID * CAM
		.45060 - TRANSF. CTES. CAM CONVENIOS DE EMPLEO Y	

B) GESTIÓN DEL GASTO

AÑO	GASTOS PREVISTOS	GASTO COMPROMETIDO	OBLIGACIONES RECONOCIDAS	GASTO PENDIENTE
2009			24.372,02	
2010			17.069,24	
2011				
2012				
2013				
TOTAL	41.441,26	41.441,26	41.441,26	

C) GESTIÓN DE LOS INGRESOS AFECTADOS

AÑO	INGRESOS PREVISTOS	INGRESOS COMPROMETIDOS	DERECHOS RECONOCIDOS	INGRESOS PENDIENTES
2009			32.400,00	
2010				
2011				
2012				
2013			6.550,34	
TOTAL	38.950,34		38.950,34	

GASTOS CON FINANCIACIÓN AFECTADA

INFORMACIÓN DE CADA UNIDAD DE GASTO

IDENTIFICACIÓN DEL GASTO

2009.3.CURSO.12 - CURSO 02333. CARPINTERO-EBANISTA ARTESANO

D) DESVIACIONES DE FINANCIACIÓN POR AGENTES

IDENTIFICACIÓN AGENTE	AÑO	INGRESOS PREVISTOS	DERECHOS RECONOCIDOS	COEFICIENTE FINANCIACIÓN	EJERCICIO 2013	
					DESVIACIONES DE FINANCIACIÓN EN EL EJERCICIO	ACUMULADAS
S7800001E - COMUNIDAD DE MADRID * C AM	2009		32.400,00			
	2010					
	2011					
	2012					
	2013			6.550,34		
TOTAL AGENTE		38.950,34	38.950,34	0,94	6.550,34	
TOTAL DESVIACIONES POSITIVAS						
TOTAL DESVIACIONES NEGATIVAS						

GASTOS CON FINANCIACIÓN AFECTADA

INFORMACIÓN DE CADA UNIDAD DE GASTO

IDENTIFICACIÓN DEL GASTO 2009.3.CURSO.13 - CURSO 02334. RESTAURADOR EN MADERA

A) DATOS GENERALES IDENTIFICATIVOS			EJERCICIO	2013
FECHA INICIO 8 / 2009	APLICACIONES PRESUPUESTARIAS	AGENTES FINANCIADORES		
DURACIÓN 1 años	.45060 - TRANSF. CTES. ADMON. GRAL. C.A.M.	S7800001E - COMUNIDAD DE MADRID * CAM		
COEFICIENTE FINANCIACIÓN TOTAL 1,01	.45050 - TRANSF. CTES. CAM CONVENIOS DE EMPLEO Y			

B) GESTIÓN DEL GASTO

AÑO	GASTOS PREVISTOS	GASTO COMPROMETIDO	OBLIGACIONES RECONOCIDAS	GASTO PENDIENTE
2009			7.352,63	
2010			31.860,72	
2011				
2012				
2013				
TOTAL	39.213,35	39.213,35	39.213,35	

C) GESTIÓN DE LOS INGRESOS AFECTADOS

AÑO	INGRESOS PREVISTOS	INGRESOS COMPROMETIDOS	DERECHOS RECONOCIDOS	INGRESOS PENDIENTES
2009				
2010			30.881,25	
2011				
2012			8.773,76	
2013				
TOTAL	39.655,01		39.655,01	

GASTOS CON FINANCIACIÓN AFECTADA

INFORMACIÓN DE CADA UNIDAD DE GASTO

IDENTIFICACIÓN DEL GASTO

2009.3.CURSO.13 - CURSO 02334. RESTAURADOR EN MADERA

D) DESVIACIONES DE FINANCIACIÓN POR AGENTES

IDENTIFICACIÓN AGENTE	AÑO	INGRESOS PREVISTOS	DERECHOS RECONOCIDOS	COEFICIENTE FINANCIACIÓN	EJERCICIO 2013	
					DESVIACIONES DE FINANCIACIÓN EN EL EJERCICIO	FINANCIACIÓN ACUMULADAS
S780001E - COMUNIDAD DE MADRID * C AM	2009					
	2010		30.881,25			
	2011					
	2012		8.773,76			
	2013					
TOTAL AGENTE		39.655,01	39.655,01	1,01		
TOTAL DESVIACIONES POSITIVAS						
TOTAL DESVIACIONES NEGATIVAS						

GASTOS CON FINANCIACIÓN AFECTADA

INFORMACIÓN DE CADA UNIDAD DE GASTO

IDENTIFICACIÓN DEL GASTO 2009.3.CURSO.14 - CURSO 02473. APLICACIONES INFORMATICAS DE GESTION

A) DATOS GENERALES IDENTIFICATIVOS			EJERCICIO	2013
FECHA INICIO	8 / 2009	AGENTES FINANCIADORES		
DURACIÓN	0 años	APLICACIONES PRESUPUESTARIAS		
COEFICIENTE FINANCIACIÓN TOTAL	0,95	.45080 - TRANSF. CTES. ADMON. GRAL. C.A.M.		
		S7800001E - COMUNIDAD DE MADRID * CAM		

B) GESTIÓN DEL GASTO

AÑO	GASTOS PREVISTOS	GASTO COMPROMETIDO	OBLIGACIONES RECONOCIDAS	GASTO PENDIENTE
2009			16.409,22	
2010				
2011				
2012				
2013				
TOTAL	16.409,22	16.409,22	16.409,22	

C) GESTIÓN DE LOS INGRESOS AFECTADOS

AÑO	INGRESOS PREVISTOS	INGRESOS COMPROMETIDOS	DERECHOS RECONOCIDOS	INGRESOS PENDIENTES
2009			12.487,50	
2010				
2011				
2012			3.052,50	
2013				
TOTAL	15.540,00		15.540,00	

GASTOS CON FINANCIACIÓN AFECTADA

INFORMACIÓN DE CADA UNIDAD DE GASTO
IDENTIFICACIÓN DEL GASTO 2009.3.CURSO.14 - CURSO 02473. APLICACIONES INFORMATICAS DE GESTION

IDENTIFICACIÓN AGENTE	AÑO	INGRESOS PREVISTOS	DERECHOS RECONOCIDOS	COEFICIENTE FINANCIACIÓN	EJERCICIO 2013	
					DESVIACIONES DE FINANCIACIÓN EN EL EJERCICIO	ACUMULADAS
S7800001E - COMUNIDAD DE MADRID * C	2009		12.487,50			
AM	2010					
	2011					
	2012		3.052,50			
	2013					
TOTAL AGENTE		15.540,00	15.540,00	0,95		
TOTAL DESVIACIONES POSITIVAS						
TOTAL DESVIACIONES NEGATIVAS						

GASTOS CON FINANCIACIÓN AFECTADA

INFORMACIÓN DE CADA UNIDAD DE GASTO

IDENTIFICACIÓN DEL GASTO 2009.3.EMPLE.3 - GESTION DEL MEDIO AMBIENTE E IMPLANTACION TECNOLOGIAS EN EL MUNICIPIO.

A) DATOS GENERALES IDENTIFICATIVOS				EJERCICIO	2013
FECHA INICIO	10 / 2009	APLICACIONES PRESUPUESTARIAS	AGENTES FINANCIADORES		
DURACIÓN	1 años	.45060 - TRANSF. CTES. ADMON. GRAL. C.A.M.	S7800001E - COMUNIDAD DE MADRID * CAM		
COEFICIENTE FINANCIACIÓN TOTAL	1,12	.45050 - TRANSF. CTES. CAM CONVENIOS DE EMPLEO Y			

B) GESTIÓN DEL GASTO				
AÑO	GASTOS PREVISTOS	GASTO COMPROMETIDO	OBLIGACIONES RECONOCIDAS	GASTO PENDIENTE
2009			55.586,31	
2010			179.233,54	
2011				
2012				
2013				
TOTAL	234.819,85	234.819,85	234.819,85	

C) GESTIÓN DE LOS INGRESOS AFECTADOS				
AÑO	INGRESOS PREVISTOS	INGRESOS COMPROMETIDOS	DERECHOS RECONOCIDOS	INGRESOS PENDIENTES
2009				
2010			263.053,12	
2011				
2012				
2013			-23.635,72	
TOTAL	263.053,12		239.417,40	23.635,72

GASTOS CON FINANCIACIÓN AFECTADA

INFORMACIÓN DE CADA UNIDAD DE GASTO

IDENTIFICACIÓN DEL GASTO

2009.3.EMPLE.3 - GESTION DEL MEDIO AMBIENTE E IMPLANTACION TECNOLOGIAS EN EL MUNICIPIO.

D) DESVIACIONES DE FINANCIACIÓN POR AGENTES

IDENTIFICACIÓN AGENTE	AÑO	INGRESOS PREVISTOS	DERECHOS RECONOCIDOS	COEFICIENTE FINANCIACIÓN	EJERCICIO 2013	
					DESVIACIONES DE FINANCIACIÓN EN EL EJERCICIO	ACUMULADAS
S7800001E - COMUNIDAD DE MADRID * C AM	2009					
	2010		263.053,12			
	2011					
	2012					
	2013			-23.635,72		
TOTAL AGENTE		263.053,12	239.417,40	1,12	-23.635,72	-23.635,72
TOTAL DESVIACIONES POSITIVAS						
TOTAL DESVIACIONES NEGATIVAS					23.635,72	23.635,72

GASTOS CON FINANCIACIÓN AFECTADA

INFORMACIÓN DE CADA UNIDAD DE GASTO

IDENTIFICACIÓN DEL GASTO 2009.3.EMPLE.4 - APOYO Y CREACION DE SERVICIOS PERSONALIZADOS Y PRESTACION DE ASISTENCIA SOCIAL EN EL MUNICIPIO

A) DATOS GENERALES IDENTIFICATIVOS			EJERCICIO	2013
FECHA INICIO	12 / 2009	APLICACIONES PRESUPUESTARIAS	AGENTES FINANCIADORES	
DURACIÓN	1 años	.45060 - TRANSF. CTES. ADMON. GRAL. C.A.M.	S7800001E - COMUNIDAD DE MADRID * CAM	
COEFICIENTE FINANCIACIÓN TOTAL	1,12	.45050 - TRANSF. CTES. CAM CONVENIOS DE EMPLEO Y		

B) GESTIÓN DEL GASTO

AÑO	GASTOS PREVISTOS	GASTO COMPROMETIDO	OBLIGACIONES RECONOCIDAS	GASTO PENDIENTE
2009			17.550,98	
2010			110.792,06	
2011				
2012				
2013				
TOTAL	128.343,04	128.343,04	128.343,04	

C) GESTIÓN DE LOS INGRESOS AFECTADOS

AÑO	INGRESOS PREVISTOS	INGRESOS COMPROMETIDOS	DERECHOS RECONOCIDOS	INGRESOS PENDIENTES
2009				
2010			143.599,06	
2011				
2012				
2013				
TOTAL	143.599,06		143.599,06	

GASTOS CON FINANCIACIÓN AFECTADA

INFORMACIÓN DE CADA UNIDAD DE GASTO

IDENTIFICACIÓN DEL GASTO

2009.3.EMPLE.4 - APOYO Y CREACIÓN DE SERVICIOS PERSONALIZADOS Y PRESTACION DE ASISTENCIA SOCIAL EN EL MUNICIPIO

D) DESVIACIONES DE FINANCIACIÓN POR AGENTES

IDENTIFICACIÓN AGENTE	AÑO	INGRESOS PREVISTOS	DERECHOS RECONOCIDOS	COEFICIENTE FINANCIACIÓN	EJERCICIO 2013	
					DESVIACIONES DE FINANCIACIÓN EN EL EJERCICIO	ACUMULADAS
S7800001E - COMUNIDAD DE MADRID * C AM	2009					
	2010		143.599,06			
	2011					
	2012					
	2013					
TOTAL AGENTE		143.599,06	143.599,06	1,12		
		TOTAL DESVIACIONES POSITIVAS				
		TOTAL DESVIACIONES NEGATIVAS				

GASTOS CON FINANCIACIÓN AFECTADA

INFORMACIÓN DE CADA UNIDAD DE GASTO
IDENTIFICACIÓN DEL GASTO 2009.3.INTEC.1 - SUBVENCIÓN CENTRO DE INNOVACION TECNOLÓGICA Y AUDIOVISUAL

A) DATOS GENERALES IDENTIFICATIVOS				EJERCICIO	2013
FECHA INICIO	5 / 2009	APLICACIONES PRESUPUESTARIAS	AGENTES FINANCIADORES		
DURACIÓN	2 años	.91100 - PRESTAMOS DEL ESTADO A MEDIO Y LARGO PLAZA	Q2820005C - MINISTERIO DE INDUSTRIA TURISMO Y COMERCIO		
COEFICIENTE FINANCIACIÓN TOTAL	2,13	.42090 - OTRAS TRANSFERENCIAS			

B) GESTIÓN DEL GASTO				
AÑO	GASTOS PREVISTOS	GASTO COMPROMETIDO	OBLIGACIONES RECONOCIDAS	GASTO PENDIENTE
2009				
2010			180.672,36	
2011			78.651,70	
2012			208.662,76	
2013				
TOTAL		467.986,82	467.986,82	

C) GESTIÓN DE LOS INGRESOS AFECTADOS				
AÑO	INGRESOS PREVISTOS	INGRESOS COMPROMETIDOS	DERECHOS RECONOCIDOS	INGRESOS PENDIENTES
2009				
2010			997.499,70	
2011				
2012				
2013			-71.461,51	
TOTAL	997.499,70		926.038,19	71.461,51

GASTOS CON FINANCIACIÓN AFECTADA

**INFORMACIÓN DE CADA UNIDAD DE GASTO
IDENTIFICACIÓN DEL GASTO**

2009.3.INTEC.1 - SUBVENCION CENTRO DE INNOVACION TECNOLOGICA Y AUDIOVISUAL

D) DESVIACIONES DE FINANCIACIÓN POR AGENTES

IDENTIFICACIÓN AGENTE	AÑO	INGRESOS PREVISTOS	DERECHOS RECONOCIDOS	COEFICIENTE FINANCIACIÓN	EJERCICIO 2013	
					DESVIACIONES DE FINANCIACIÓN EN EL EJERCICIO	ACUMULADAS
Q2820005C - MINISTERIO DE INDUSTRIA TURISMO Y COMERCIO	2009		997.499,70			
	2010					
	2011					
	2012					
	2013			-71.461,51		
TOTAL AGENTE		997.499,70	926.038,19	2,13	-71.461,51	-71.461,51
TOTAL DESVIACIONES POSITIVAS						
TOTAL DESVIACIONES NEGATIVAS					71.461,51	71.461,51

GASTOS CON FINANCIACIÓN AFECTADA

INFORMACIÓN DE CADA UNIDAD DE GASTO

IDENTIFICACIÓN DEL GASTO 2009.3.SISIN.1 - SUBVENCION PLATAFORMA DE E-ADMINISTRACION Y E-PROCEDIMIENTOS, DESARROLLO E IMPLANTACION

A) DATOS GENERALES IDENTIFICATIVOS		EJERCICIO	2013
FECHA INICIO	5 / 2009		
DURACIÓN	1 años		
COEFICIENTE FINANCIACIÓN TOTAL	0,62		
APLICACIONES PRESUPUESTARIAS -45060 - TRANSF. CTES. ADMON. GRAL. C.A.M. .75060 - TRANSF. CTAL. ADMON. GRAL. CAM		AGENTES FINANCIADORES S7800001E - COMUNIDAD DE MADRID * CAM	

B) GESTIÓN DEL GASTO

AÑO	GASTOS PREVISTOS	GASTO COMPROMETIDO	OBLIGACIONES RECONOCIDAS	GASTO PENDIENTE
2009			50.295,16	
2010			209.263,56	
2011			119.033,26	
2012			25.211,47	
2013				
TOTAL	403.803,45	403.803,45	403.803,45	

C) GESTIÓN DE LOS INGRESOS AFECTADOS

AÑO	INGRESOS PREVISTOS	INGRESOS COMPROMETIDOS	DERECHOS RECONOCIDOS	INGRESOS PENDIENTES
2009			250.000,00	
2010				
2011				
2012				
2013				
TOTAL	250.000,00		250.000,00	

GASTOS CON FINANCIACIÓN AFECTADA

INFORMACIÓN DE CADA UNIDAD DE GASTO

IDENTIFICACIÓN DEL GASTO

2009.3.SISIN.1 - SUBVENCIÓN PLATAFORMA DE E-ADMINISTRACIÓN Y E-PROCEDIMIENTOS, DESARROLLO E IMPLANTACION

D) DESVIACIONES DE FINANCIACIÓN POR AGENTES

IDENTIFICACIÓN AGENTE	AÑO	INGRESOS PREVISTOS	DERECHOS RECONOCIDOS	COEFICIENTE FINANCIACIÓN	EJERCICIO	
					DESVIACIONES DE FINANCIACIÓN EN EL EJERCICIO	2013
S7800001E - COMUNIDAD DE MADRID * C AM	2009		250.000,00			
	2010					
	2011					
	2012					
	2013					
TOTAL AGENTE		250.000,00	250.000,00	0,62		
TOTAL DESVIACIONES POSITIVAS						
TOTAL DESVIACIONES NEGATIVAS						

GASTOS CON FINANCIACIÓN AFECTADA

INFORMACIÓN DE CADA UNIDAD DE GASTO

IDENTIFICACIÓN DEL GASTO 2010.2.TECNO.1 - PLAN AVANZA 2

A) DATOS GENERALES IDENTIFICATIVOS			EJERCICIO	2013
FECHA INICIO	6 / 2010	AGENTES FINANCIADORES		
DURACIÓN	2 años	APLICACIONES PRESUPUESTARIAS		
COEFICIENTE FINANCIACIÓN TOTAL	1,30	.42090 - OTRAS TRANSF. CORRIENTES DE LA ADMON. GE		
		.72000 - TRANSF. CTAL. ADMON. GRAL. ESTADO		

B) GESTIÓN DEL GASTO

AÑO	GASTOS PREVISTOS	GASTO COMPROMETIDO	OBLIGACIONES RECONOCIDAS	GASTO PENDIENTE
2010				
2011			33.240,44	
2012			237.931,54	
2013				
TOTAL	271.171,98	271.171,98	271.171,98	

C) GESTIÓN DE LOS INGRESOS AFECTADOS

AÑO	INGRESOS PREVISTOS	INGRESOS COMPROMETIDOS	DERECHOS RECONOCIDOS	INGRESOS PENDIENTES
2010				
2011			351.873,99	
2012				
2013				
TOTAL	351.873,99		351.873,99	

GASTOS CON FINANCIACIÓN AFECTADA

INFORMACIÓN DE CADA UNIDAD DE GASTO

IDENTIFICACIÓN DEL GASTO

2010.2.TECNO.1 - PLAN AVANZA 2

D) DESVIACIONES DE FINANCIACIÓN POR AGENTES

IDENTIFICACIÓN AGENTE	AÑO	INGRESOS PREVISTOS	DERECHOS RECONOCIDOS	COEFICIENTE FINANCIACIÓN	EJERCICIO	
					DESVIACIONES DE FINANCIACIÓN EN EL EJERCICIO	2013
Q2811002A - MINISTERIO DE ADMINISTRACIONES PUBLICAS	2010		351.873,99			
	2011					
	2012					
	2013					
TOTAL AGENTE		351.873,99	351.873,99	1,30		
TOTAL DESVIACIONES POSITIVAS						
TOTAL DESVIACIONES NEGATIVAS						

GASTOS CON FINANCIACIÓN AFECTADA

INFORMACIÓN DE CADA UNIDAD DE GASTO

IDENTIFICACIÓN DEL GASTO 2010.3.APOYO.1 - CONVENIO PLANES LOCALES MEJORA Y EXTENSION SERVICIOS EDUCATIVOS EN CENTROS DOCENTES DE EDUCAC. INF., PRIM., ES

A) DATOS GENERALES IDENTIFICATIVOS			EJERCICIO	2013
FECHA INICIO	2 / 2010	APLICACIONES PRESUPUESTARIAS	AGENTES FINANCIADORES	
DURACIÓN	1 años	.45030 - TRANSF. CTES. CAM CONVENIOS DE EDUCACIO	S7800001E - COMUNIDAD DE MADRID * CAM	
COEFICIENTE FINANCIACIÓN TOTAL	1.01	.45002 - TRANS CTES EN CUMPLIMIENTO DE CONV SERV		

B) GESTIÓN DEL GASTO

AÑO	GASTOS PREVISTOS	GASTO COMPROMETIDO	OBLIGACIONES RECONOCIDAS	GASTO PENDIENTE
2010			171.358,69	
2011				
2012				
2013				
TOTAL	171.358,69	171.358,69	171.358,69	

C) GESTIÓN DE LOS INGRESOS AFECTADOS

AÑO	INGRESOS PREVISTOS	INGRESOS COMPROMETIDOS	DERECHOS RECONOCIDOS	INGRESOS PENDIENTES
2010			63.105,48	
2011				
2012				
2013			110.352,67	
TOTAL	173.458,15		173.458,15	

GASTOS CON FINANCIACIÓN AFECTADA

INFORMACIÓN DE CADA UNIDAD DE GASTO

IDENTIFICACIÓN DEL GASTO

2010.3.APOYO.1 - CONVENIO PLANES LOCALES MEJORA Y EXTENSION SERVICIOS EDUCATIVOS EN CENTROS DOCENTES DE EDUCAC. I

D) DESVIACIONES DE FINANCIACIÓN POR AGENTES

IDENTIFICACIÓN AGENTE	AÑO	INGRESOS PREVISTOS	DERECHOS RECONOCIDOS	COEFICIENTE FINANCIACIÓN	EJERCICIO 2013	
					DESVIACIONES DE FINANCIACIÓN EN EL EJERCICIO	ACUMULADAS
S780001E - COMUNIDAD DE MADRID * C AM	2010		63.105,48			
	2011					
	2012					
	2013		110.352,67			
TOTAL AGENTE		173.458,15	173.458,15	1,01	110.352,67	
TOTAL DESVIACIONES POSITIVAS						
TOTAL DESVIACIONES NEGATIVAS						110.352,67

GASTOS CON FINANCIACIÓN AFECTADA

INFORMACIÓN DE CADA UNIDAD DE GASTO

IDENTIFICACIÓN DEL GASTO 2010.3.APOYO.2 - APOYO A LA EDUCACION PROMOCION DE LA SALUD.

A) DATOS GENERALES IDENTIFICATIVOS		EJERCICIO	2013
FECHA INICIO	6/1/2010		
DURACIÓN	1 años		
COEFICIENTE FINANCIACIÓN TOTAL	0,00		
APLICACIONES PRESUPUESTARIAS .45080 - OTRAS SUBV. CORRIENTES DE LA ADMON. GENE		AGENTES FINANCIADORES S7800001E - COMUNIDAD DE MADRID * CAM	

B) GESTIÓN DEL GASTO

AÑO	GASTOS PREVISTOS	GASTO COMPROMETIDO	OBLIGACIONES RECONOCIDAS	GASTO PENDIENTE
2010				
2011				
2012				
2013				
TOTAL				

C) GESTIÓN DE LOS INGRESOS AFECTADOS

AÑO	INGRESOS PREVISTOS	INGRESOS COMPROMETIDOS	DERECHOS RECONOCIDOS	INGRESOS PENDIENTES
2010			5.724,72	
2011				
2012				
2013				
TOTAL	5.724,72		5.724,72	

GASTOS CON FINANCIACIÓN AFECTADA

INFORMACIÓN DE CADA UNIDAD DE GASTO

IDENTIFICACIÓN DEL GASTO

2010.3.APOYO.2 - APOYO A LA EDUCACION PROMOCION DE LA SALUD.

D) DESVIACIONES DE FINANCIACIÓN POR AGENTES

IDENTIFICACIÓN AGENTE	AÑO	INGRESOS PREVISTOS	DERECHOS RECONOCIDOS	COEFICIENTE FINANCIACIÓN	EJERCICIO	
					DESVIACIONES DE FINANCIACIÓN EN EL EJERCICIO	2013 ACUMULADAS
S7800001E - COMUNIDAD DE MADRID * C AM	2010		5.724,72			
	2011					
	2012					
	2013					
TOTAL AGENTE		5.724,72	5.724,72	0,00		5.724,72
TOTAL DESVIACIONES POSITIVAS						5.724,72
TOTAL DESVIACIONES NEGATIVAS						5.724,72

GASTOS CON FINANCIACIÓN AFECTADA

INFORMACIÓN DE CADA UNIDAD DE GASTO

IDENTIFICACIÓN DEL GASTO 2010.3.CURSO.8 - CURSO 2338. APLICACIONES INFORMATICAS DE GESTION

A) DATOS GENERALES IDENTIFICATIVOS

FECHA INICIO 10 / 2010	APLICACIONES PRESUPUESTARIAS	EJERCICIO 2013
DURACIÓN 1 años	.45080 - OTRAS SUBV. CORRIENTES DE LA ADMON. GENE	AGENTES FINANCIADORES
COEFICIENTE FINANCIACIÓN TOTAL 1,36		S7800001E - COMUNIDAD DE MADRID * CAM

B) GESTIÓN DEL GASTO

AÑO	GASTOS PREVISTOS	GASTO COMPROMETIDO	OBLIGACIONES RECONOCIDAS	GASTO PENDIENTE
2010			9.059,41	
2011			238,96	
2012				
2013				
TOTAL	9.298,37	9.298,37	9.298,37	

C) GESTIÓN DE LOS INGRESOS AFECTADOS

AÑO	INGRESOS PREVISTOS	INGRESOS COMPROMETIDOS	DERECHOS RECONOCIDOS	INGRESOS PENDIENTES
2010				
2011			12.487,50	
2012				
2013			137,40	
TOTAL	12.624,90		12.624,90	

GASTOS CON FINANCIACIÓN AFECTADA

INFORMACIÓN DE CADA UNIDAD DE GASTO

IDENTIFICACIÓN DEL GASTO

2010.3.CURSO.8 - CURSO 2338. APLICACIONES INFORMATICAS DE GESTION

D) DESVIACIONES DE FINANCIACIÓN POR AGENTES

IDENTIFICACIÓN AGENTE	AÑO	INGRESOS PREVISTOS	DERECHOS RECONOCIDOS	COEFICIENTE FINANCIACIÓN	EJERCICIO 2013	
					DESVIACIONES DE FINANCIACIÓN EN EL EJERCICIO	ACUMULADAS
S7800001E - COMUNIDAD DE MADRID * C AM	2010					
	2011		12.487,50			
	2012					
	2013		137,40			
TOTAL AGENTE		12.624,90	12.624,90	1,36	137,40	
TOTAL DESVIACIONES POSITIVAS						
TOTAL DESVIACIONES NEGATIVAS						137,40

GASTOS CON FINANCIACIÓN AFECTADA

INFORMACIÓN DE CADA UNIDAD DE GASTO

IDENTIFICACIÓN DEL GASTO 2010.3.CURSO.10 - CURSO 10/6466. AUXILIAR DE COMEDOR Y OCIO

A) DATOS GENERALES IDENTIFICATIVOS

FECHA INICIO	DURACIÓN	COEFICIENTE FINANCIACIÓN TOTAL	APLICACIONES PRESUPUESTARIAS	AGENTES FINANCIADORES	EJERCICIO	2013
10 / 2010	1 años	1,03	.45050 - TRANSF. GTES. CAM CONVENIOS DE EMPLEO Y	S7800001E - COMUNIDAD DE MADRID * CAM		

B) GESTIÓN DEL GASTO

AÑO	GASTOS PREVISTOS	GASTO COMPROMETIDO	OBLIGACIONES RECONOCIDAS	GASTO PENDIENTE
2010			10.961,71	
2011				
2012				
2013				
TOTAL	10.961,71	10.961,71	10.961,71	

C) GESTIÓN DE LOS INGRESOS AFECTADOS

AÑO	INGRESOS PREVISTOS	INGRESOS COMPROMETIDOS	DERECHOS RECONOCIDOS	INGRESOS PENDIENTES
2010				
2011			10.270,80	
2012				
2013			1.018,78	
TOTAL	11.289,58		11.289,58	

GASTOS CON FINANCIACIÓN AFECTADA

INFORMACIÓN DE CADA UNIDAD DE GASTO

IDENTIFICACIÓN DEL GASTO

2010.3.CURSO.10 - CURSO 10/6466. AUXILIAR DE COMEDOR Y OCIO

D) DESVIACIONES DE FINANCIACIÓN POR AGENTES

IDENTIFICACIÓN AGENTE	AÑO	INGRESOS PREVISTOS	DERECHOS RECONOCIDOS	COEFICIENTE FINANCIACIÓN	EJERCICIO 2013	
					DESVIACIONES DE FINANCIACIÓN EN EL EJERCICIO	ACUMULADAS
S7800001E - COMUNIDAD DE MADRID * C AM	2010					
	2011		10.270,80			
	2012					
	2013		1.018,78			
TOTAL AGENTE		11.289,58	11.289,58	1,03	1.018,78	
TOTAL DESVIACIONES POSITIVAS						
TOTAL DESVIACIONES NEGATIVAS						
					1.018,78	

GASTOS CON FINANCIACIÓN AFECTADA

INFORMACIÓN DE CADA UNIDAD DE GASTO

IDENTIFICACIÓN DEL GASTO 2010.3.CURSO.11 - CURSO 10/6467. EL INGLES PROFESIONAL, PREPARACION DE C.V., ENTREVISTAS LABORALES Y PRESENTACIONES

A) DATOS GENERALES IDENTIFICATIVOS			EJERCICIO	2013
FECHA INICIO	10 / 2010	APLICACIONES PRESUPUESTARIAS	AGENTES FINANCIADORES	
DURACIÓN	1 años	.45050 - TRANSF. CTES. CAM CONVENIOS DE EMPLEO Y	S7800001E - COMUNIDAD DE MADRID * CAM	
COEFICIENTE FINANCIACIÓN TOTAL	1,05			

B) GESTIÓN DEL GASTO

AÑO	GASTOS PREVISTOS	GASTO COMPROMETIDO	OBLIGACIONES RECONOCIDAS	GASTO PENDIENTE
2010			4.902,94	
2011				
2012				
2013				
TOTAL	4.902,94	4.902,94	4.902,94	

C) GESTIÓN DE LOS INGRESOS AFECTADOS

AÑO	INGRESOS PREVISTOS	INGRESOS COMPROMETIDOS	DERECHOS RECONOCIDOS	INGRESOS PENDIENTES
2010				
2011			4.847,40	
2012				
2013			306,91	
TOTAL	5.154,31		5.154,31	

GASTOS CON FINANCIACIÓN AFECTADA

INFORMACIÓN DE CADA UNIDAD DE GASTO

IDENTIFICACIÓN DEL GASTO

2010.3.CURSO.11 - CURSO 10/6467. EL INGLÉS PROFESIONAL, PREPARACION DE C.V., ENTREVISTAS LABORALES Y PRESENTACIONES

D) DESVIACIONES DE FINANCIACIÓN POR AGENTES

IDENTIFICACIÓN AGENTE	AÑO	INGRESOS PREVISTOS	DERECHOS RECONOCIDOS	COEFICIENTE FINANCIACIÓN	EJERCICIO	
					DESVIACIONES DE FINANCIACIÓN EN EL EJERCICIO	2013 ACUMULADAS
S7800001E - COMUNIDAD DE MADRID * C AM	2010					
	2011		4.847,40			
	2012					
	2013		306,91			
TOTAL AGENTE		5.154,31	5.154,31	1,05	306,91	
TOTAL DESVIACIONES POSITIVAS						
TOTAL DESVIACIONES NEGATIVAS						306,91

GASTOS CON FINANCIACIÓN AFECTADA

INFORMACIÓN DE CADA UNIDAD DE GASTO

IDENTIFICACIÓN DEL GASTO 2010.3.CURSO.12 - CURSO 10/6488. PRESENTACIONES PROFESIONALES EN INGLES

A) DATOS GENERALES IDENTIFICATIVOS		EJERCICIO	2013
FECHA INICIO	10 / 2010	APLICACIONES PRESUPUESTARIAS	AGENTES FINANCIADORES
DURACIÓN	1 años	.45050 - TRANSF. CTES. CAM CONVENIOS DE EMPLEO Y	S7800001E - COMUNIDAD DE MADRID * CAM
COEFICIENTE FINANCIACIÓN TOTAL	1,11		

B) GESTIÓN DEL GASTO

AÑO	GASTOS PREVISTOS	GASTO COMPROMETIDO	OBLIGACIONES RECONOCIDAS	GASTO PENDIENTE
2010			1.832,15	
2011				
2012				
2013				
TOTAL	1.832,15	1.832,15	1.832,15	

C) GESTIÓN DE LOS INGRESOS AFECTADOS

AÑO	INGRESOS PREVISTOS	INGRESOS COMPROMETIDOS	DERECHOS RECONOCIDOS	INGRESOS PENDIENTES
2010				
2011			1.889,10	
2012			138,28	
2013				
TOTAL	2.027,38		2.027,38	

GASTOS CON FINANCIACIÓN AFECTADA

INFORMACIÓN DE CADA UNIDAD DE GASTO

IDENTIFICACIÓN DEL GASTO 2010.3.CURSO.12 - CURSO 10/6468. PRESENTACIONES PROFESIONALES EN INGLES

D) DESVIACIONES DE FINANCIACIÓN POR AGENTES

IDENTIFICACIÓN AGENTE	AÑO	INGRESOS PREVISTOS	DERECHOS RECONOCIDOS	COEFICIENTE FINANCIACIÓN	EJERCICIO 2013	
					DESVIACIONES DE FINANCIACIÓN EN EL EJERCICIO	ACUMULADAS
S7800001E - COMUNIDAD DE MADRID * C AM	2010					
	2011		1.889,10			
	2012		138,28			
	2013					
TOTAL AGENTE		2.027,38	2.027,38	1,11		
TOTAL DESVIACIONES POSITIVAS						
TOTAL DESVIACIONES NEGATIVAS						

GASTOS CON FINANCIACIÓN AFECTADA

INFORMACIÓN DE CADA UNIDAD DE GASTO

IDENTIFICACIÓN DEL GASTO 2010.3.CURSO.13 - CURSO 10/6465. OFIMÁTICA

A) DATOS GENERALES IDENTIFICATIVOS			EJERCICIO	2013
FECHA INICIO	10 / 2010	APLICACIONES PRESUPUESTARIAS	AGENTES FINANCIADORES	
DURACIÓN	1 años	.45050 - TRANSF. CTES. CAM CONVENIOS DE EMPLEO Y	S7800001E - COMUNIDAD DE MADRID * CAM	
COEFICIENTE FINANCIACIÓN TOTAL	1,00			

B) GESTIÓN DEL GASTO

AÑO	GASTOS PREVISTOS	GASTO COMPROMETIDO	OBLIGACIONES RECONOCIDAS	GASTO PENDIENTE
2010			1.655,17	
2011			6.359,25	
2012				
2013				
TOTAL	8.014,42	8.014,42	8.014,42	

C) GESTIÓN DE LOS INGRESOS AFECTADOS

AÑO	INGRESOS PREVISTOS	INGRESOS COMPROMETIDOS	DERECHOS RECONOCIDOS	INGRESOS PENDIENTES
2010				
2011			8.957,70	
2012			-973,49	
2013				
TOTAL	7.984,21		7.984,21	

GASTOS CON FINANCIACIÓN AFECTADA

INFORMACIÓN DE CADA UNIDAD DE GASTO
IDENTIFICACIÓN DEL GASTO

2010.3.CURSO.13 - CURSO 10/6465. OFIMATICA

D) DESVIACIONES DE FINANCIACIÓN POR AGENTES

IDENTIFICACIÓN AGENTE	AÑO	INGRESOS PREVISTOS	DERECHOS RECONOCIDOS	COEFICIENTE FINANCIACIÓN	EJERCICIO 2013	
					DESVIACIONES DE FINANCIACIÓN EN EL EJERCICIO	ACUMULADAS
S7800001E - COMUNIDAD DE MADRID * C AM	2010					
	2011		8.957,70			
	2012		-973,49			
	2013					
TOTAL AGENTE		7.984,21	7.984,21	1,00		
TOTAL DESVIACIONES POSITIVAS						
TOTAL DESVIACIONES NEGATIVAS						

GASTOS CON FINANCIACIÓN AFECTADA

INFORMACIÓN DE CADA UNIDAD DE GASTO

IDENTIFICACIÓN DEL GASTO 2010.3.CURSO.14 - CURSO 2337. APLICACIONES INFORMATICAS DE GESTION

A) DATOS GENERALES IDENTIFICATIVOS			EJERCICIO	2013
FECHA INICIO	10 / 2010	APLICACIONES PRESUPUESTARIAS	AGENTES FINANCIADORES	
DURACIÓN	1 años	.45080 - OTRAS SUBV. CORRIENTES DE LA ADMON. GENE	S7800001E - COMUNIDAD DE MADRID * CAM	
COEFICIENTE FINANCIACIÓN TOTAL	1,36			

B) GESTIÓN DEL GASTO

AÑO	GASTOS PREVISTOS	GASTO COMPROMETIDO	OBLIGACIONES RECONOCIDAS	GASTO PENDIENTE
2010			9.002,07	
2011			238,96	
2012				
2013				
TOTAL	9.241,03	9.241,03	9.241,03	

C) GESTIÓN DE LOS INGRESOS AFECTADOS

AÑO	INGRESOS PREVISTOS	INGRESOS COMPROMETIDOS	DERECHOS RECONOCIDOS	INGRESOS PENDIENTES
2010				
2011			12.487,50	
2012				
2013			80,06	
TOTAL	12.567,56		12.567,56	

GASTOS CON FINANCIACIÓN AFECTADA

INFORMACIÓN DE CADA UNIDAD DE GASTO

IDENTIFICACIÓN DEL GASTO

2010.3.CURSO.14 - CURSO 2337. APLICACIONES INFORMATICAS DE GESTION

D) DESVIACIONES DE FINANCIACIÓN POR AGENTES

IDENTIFICACIÓN AGENTE	AÑO	INGRESOS PREVISTOS	DERECHOS RECONOCIDOS	COEFICIENTE FINANCIACIÓN	EJERCICIO 2013	
					DESVIACIONES DE FINANCIACIÓN EN EL EJERCICIO	ACUMULADAS
S7800001E - COMUNIDAD DE MADRID * C	2010					
AM	2011		12.487,50			
	2012					
	2013		80,06			
TOTAL AGENTE		12.567,56	12.567,56	1,36	80,06	
TOTAL DESVIACIONES POSITIVAS					80,06	
TOTAL DESVIACIONES NEGATIVAS						

GASTOS CON FINANCIACIÓN AFECTADA

INFORMACIÓN DE CADA UNIDAD DE GASTO

IDENTIFICACIÓN DEL GASTO 2010.3.CURSO.15 - CURSO 10/6675. EL INGLES PROFESIONAL, PREPARACION DE C.V., ENTREVISTAS LABORALES Y PRESENTACIONES

A) DATOS GENERALES IDENTIFICATIVOS		EJERCICIO	2013
FECHA INICIO	10 / 2010	AGENTES FINANCIADORES	
DURACIÓN	1 años	APLICACIONES PRESUPUESTARIAS	
COEFICIENTE FINANCIACIÓN TOTAL	1,08	.45050 - TRANSF. CTES. CAM CONVENIOS DE EMPLEO Y	
		57800001E - COMUNIDAD DE MADRID * CAM	

B) GESTIÓN DEL GASTO

AÑO	GASTOS PREVISTOS	GASTO COMPROMETIDO	OBLIGACIONES RECONOCIDAS	GASTO PENDIENTE
2010			4.904,99	
2011				
2012				
2013				
TOTAL	4.904,99	4.904,99	4.904,99	

C) GESTIÓN DE LOS INGRESOS AFECTADOS

AÑO	INGRESOS PREVISTOS	INGRESOS COMPROMETIDOS	DERECHOS RECONOCIDOS	INGRESOS PENDIENTES
2010				
2011			4.847,40	
2012				
2013			452,86	
TOTAL	5.300,26		5.300,26	

GASTOS CON FINANCIACIÓN AFECTADA

INFORMACIÓN DE CADA UNIDAD DE GASTO

IDENTIFICACIÓN DEL GASTO

2010.3.CURSO.15 - CURSO 10/6575. EL INGLÉS PROFESIONAL, PREPARACION DE C.V., ENTREVISTAS LABORALES Y PRESENTACIONES

D) DESVIACIONES DE FINANCIACIÓN POR AGENTES

IDENTIFICACIÓN AGENTE	AÑO	INGRESOS PREVISTOS	DERECHOS RECONOCIDOS	COEFICIENTE FINANCIACIÓN	EJERCICIO 2013	
					DESVIACIONES DE FINANCIACIÓN EN EL EJERCICIO	ACUMULADAS
S7800001E - COMUNIDAD DE MADRID * C AM	2010					
	2011		4.847,40			
	2012					
	2013		452,86			
TOTAL AGENTE		5.300,26	5.300,26	1,08	452,86	
TOTAL DESVIACIONES POSITIVAS						
TOTAL DESVIACIONES NEGATIVAS						

GASTOS CON FINANCIACIÓN AFECTADA

INFORMACIÓN DE CADA UNIDAD DE GASTO

IDENTIFICACIÓN DEL GASTO 2010.3.SERSA.1 - CIUDADES SALUDABLES, ACTIVIDADES EN MATERIA SALUD PUBLICA/PROMOCION DE LA SALUD.

A) DATOS GENERALES IDENTIFICATIVOS		EJERCICIO	2013
FECHA INICIO	6/7/2010	AGENTES FINANCIADORES	
DURACIÓN	1 años	APLICACIONES PRESUPUESTARIAS	
COEFICIENTE FINANCIACIÓN TOTAL	0,00	.48000 - TRANSF. CTES. DE FAMILIAS E INST. SIN FINES L	G28783991 - FEDERACION ESPAÑOLA MUNICIPIOS FEMP

B) GESTIÓN DEL GASTO

AÑO	GASTOS PREVISTOS	GASTO COMPROMETIDO	OBLIGACIONES RECONOCIDAS	GASTO PENDIENTE
2010				
2011				
2012				
2013				
TOTAL				

C) GESTIÓN DE LOS INGRESOS AFECTADOS

AÑO	INGRESOS PREVISTOS	INGRESOS COMPROMETIDOS	DERECHOS RECONOCIDOS	INGRESOS PENDIENTES
2010			2.880,00	
2011				
2012				
2013				
TOTAL	2.880,00		2.880,00	

GASTOS CON FINANCIACIÓN AFECTADA

INFORMACIÓN DE CADA UNIDAD DE GASTO

IDENTIFICACIÓN DEL GASTO 2010.3.SERSA.1 - CIUDADES SALUDABLES, ACTIVIDADES EN MATERIA SALUD PUBLICA/PROMOCION DE LA SALUD.

D) DESVIACIONES DE FINANCIACIÓN POR AGENTES

IDENTIFICACIÓN AGENTE	AÑO	INGRESOS PREVISTOS	DERECHOS RECONOCIDOS	COEFICIENTE FINANCIACIÓN	EJERCICIO 2013	
					DESVIACIONES DE FINANCIACIÓN EN EL EJERCICIO	ACUMULADAS
G28783991 - FEDERACION ESPAÑOLA M	2010		2.880,00			
ICIPIOS FEMP	2011					
	2012					
	2013					
TOTAL AGENTE		2.880,00	2.880,00	0,00		2.880,00
TOTAL DESVIACIONES POSITIVAS						2.880,00
TOTAL DESVIACIONES NEGATIVAS						

GASTOS CON FINANCIACIÓN AFECTADA

INFORMACIÓN DE CADA UNIDAD DE GASTO

IDENTIFICACIÓN DEL GASTO 2011.3.CONSUJ.1 - INFORMACION Y FORMACION AL CONSUMIDOR

A) DATOS GENERALES IDENTIFICATIVOS		EJERCICIO	2013
FECHA INICIO	4 / 2011	AGENTES FINANCIADORES	
DURACIÓN	1 años	APLICACIONES PRESUPUESTARIAS	
COEFICIENTE FINANCIACIÓN TOTAL	0,00	45080 - OTRAS SUBV. CORRIENTES DE LA ADMON. GENE	S7800001E - COMUNIDAD DE MADRID * CAM

B) GESTIÓN DEL GASTO

AÑO	GASTOS PREVISTOS	GASTO COMPROMETIDO	OBLIGACIONES RECONOCIDAS	GASTO PENDIENTE
2011				
2012				
2013				
TOTAL				

C) GESTIÓN DE LOS INGRESOS AFECTADOS

AÑO	INGRESOS PREVISTOS	INGRESOS COMPROMETIDOS	DERECHOS RECONOCIDOS	INGRESOS PENDIENTES
2011			1.666,67	
2012				
2013				
TOTAL	1.666,67		1.666,67	

GASTOS CON FINANCIACIÓN AFECTADA

INFORMACIÓN DE CADA UNIDAD DE GASTO

IDENTIFICACIÓN DEL GASTO

2011.3.CONSU.1 - INFORMACION Y FORMACION AL CONSUMIDOR

D) DESVIACIONES DE FINANCIACIÓN POR AGENTES

IDENTIFICACIÓN AGENTE	AÑO	INGRESOS PREVISTOS	DERECHOS RECONOCIDOS	COEFICIENTE FINANCIACIÓN	EJERCICIO 2013	
					DESVIACIONES DE FINANCIACIÓN EN EL EJERCICIO	ACUMULADAS
S7800001E - COMUNIDAD DE MADRID * C AM	2011		1.666,67			
	2012					
	2013					
TOTAL AGENTE		1.666,67	-	0,00		1.666,67
TOTAL DESVIACIONES POSITIVAS						
TOTAL DESVIACIONES NEGATIVAS						1.666,67

GASTOS CON FINANCIACIÓN AFECTADA

INFORMACIÓN DE CADA UNIDAD DE GASTO

IDENTIFICACIÓN DEL GASTO 2011.3.CURSO.1 - VIVERISTA (CURSO 11/7217)

A) DATOS GENERALES IDENTIFICATIVOS		EJERCICIO	2013
FECHA INICIO	2 / 2011	AGENTES FINANCIADORES	
DURACIÓN	2 años	APLICACIONES PRESUPUESTARIAS	
COEFICIENTE FINANCIACIÓN TOTAL	1,06.	.45050 - TRANSF. CTES. CAM CONVENIOS DE EMPLEO Y	
		S7800001E - COMUNIDAD DE MADRID * CAM	

B) GESTIÓN DEL GASTO

AÑO	GASTOS PREVISTOS	GASTO COMPROMETIDO	OBLIGACIONES RECONOCIDAS	GASTO PENDIENTE
2011			5.581,01	
2012			26.810,34	
2013				
TOTAL	32.391,35	32.391,35	32.391,35	

C) GESTIÓN DE LOS INGRESOS AFECTADOS

AÑO	INGRESOS PREVISTOS	INGRESOS COMPROMETIDOS	DERECHOS RECONOCIDOS	INGRESOS PENDIENTES
2011				
2012			29.463,75	
2013			4.908,81	
TOTAL	34.372,56		34.372,56	

GASTOS CON FINANCIACIÓN AFECTADA

INFORMACIÓN DE CADA UNIDAD DE GASTO

IDENTIFICACIÓN DEL GASTO

2011.3.CURSO.1 - VIVERISTA (CURSO 11/7217)

D) DESVIACIONES DE FINANCIACIÓN POR AGENTES

IDENTIFICACIÓN AGENTE	AÑO	INGRESOS PREVISTOS	DERECHOS RECONOCIDOS	COEFICIENTE FINANCIACIÓN	EJERCICIO 2013	
					DESVIACIONES DE FINANCIACIÓN EN EL EJERCICIO	ACUMULADAS
57800001E - COMUNIDAD DE MADRID * C AM	2011					
	2012		29.463,75			
	2013		4.908,81			
TOTAL AGENTE		34.372,56	34.372,56	1,06	4.908,81	
TOTAL DESVIACIONES POSITIVAS						
TOTAL DESVIACIONES NEGATIVAS					4.908,81	

GASTOS CON FINANCIACIÓN AFECTADA

INFORMACIÓN DE CADA UNIDAD DE GASTO

IDENTIFICACIÓN DEL GASTO 2011.3.CURSO.2 - CUIDADOR INFANTIL TURNO DE MAÑANAS (CURSO 10/6472)

A) DATOS GENERALES IDENTIFICATIVOS

		EJERCICIO	
		2012	2013
FECHA INICIO	2 / 2011		
DURACIÓN	1 años		
COEFICIENTE FINANCIACIÓN TOTAL	0,99		
APLICACIONES PRESUPUESTARIAS		AGENTES FINANCIADORES	
.45050 - TRANSF. CTES. CAM CONVENIOS DE EMPLEO Y		S7800001E - COMUNIDAD DE MADRID * CAM	

B) GESTIÓN DEL GASTO

AÑO	GASTOS PREVISTOS	GASTO COMPROMETIDO	OBLIGACIONES RECONOCIDAS	GASTO PENDIENTE
2011			13.001,01	
2012				
2013				
TOTAL	13.001,01	13.001,01	13.001,01	

C) GESTIÓN DE LOS INGRESOS AFECTADOS

AÑO	INGRESOS PREVISTOS	INGRESOS COMPROMETIDOS	DERECHOS RECONOCIDOS	INGRESOS PENDIENTES
2011			15.099,30	
2012			-2.206,85	
2013				
TOTAL	12.892,45		12.892,45	

GASTOS CON FINANCIACIÓN AFECTADA

INFORMACIÓN DE CADA UNIDAD DE GASTO

IDENTIFICACIÓN DEL GASTO

2011.3.CURSO.2 - CUIDADOR INFANTIL TURNO DE MAÑANAS (CURSO 10/6472)

D) DESVIACIONES DE FINANCIACIÓN POR AGENTES

IDENTIFICACIÓN AGENTE	AÑO	INGRESOS PREVISTOS	DERECHOS RECONOCIDOS	COEFICIENTE FINANCIACIÓN	EJERCICIO 2013	
					DESVIACIONES DE FINANCIACIÓN EN EL EJERCICIO	ACUMULADAS
S7800001E - COMUNIDAD DE MADRID * C	2011		15.099,30			
AM	2012		-2.206,85			
	2013					
TOTAL AGENTE			12.892,45	0,99		
TOTAL DESVIACIONES POSITIVAS						
TOTAL DESVIACIONES NEGATIVAS						

GASTOS CON FINANCIACIÓN AFECTADA

INFORMACIÓN DE CADA UNIDAD DE GASTO

IDENTIFICACIÓN DEL GASTO 2011.3.CURSO.3 - CUIDADOR INFANTIL TURNO TARDE (10/6584)

A) DATOS GENERALES IDENTIFICATIVOS		EJERCICIO	2013
FECHA INICIO	2 / 2011	AGENTES FINANCIADORES	
DURACIÓN	1 años	APLICACIONES PRESUPUESTARIAS	
COEFICIENTE FINANCIACIÓN TOTAL	1,16	.45050 - TRANSF. CTES. CAM CONVENIOS DE EMPLEO Y	
		S7800001E - COMUNIDAD DE MADRID * CAM	

B) GESTIÓN DEL GASTO

AÑO	GASTOS PREVISTOS	GASTO COMPROMETIDO	OBLIGACIONES RECONOCIDAS	GASTO PENDIENTE
2011			13.039,01	
2012				
2013				
TOTAL	13.039,01	13.039,01	13.039,01	

C) GESTIÓN DE LOS INGRESOS AFECTADOS

AÑO	INGRESOS PREVISTOS	INGRESOS COMPROMETIDOS	DERECHOS RECONOCIDOS	INGRESOS PENDIENTES
2011			15.099,30	
2012				
2013			-2.151,52	
TOTAL	15.099,30		12.947,78	2.151,52

GASTOS CON FINANCIACIÓN AFECTADA

INFORMACIÓN DE CADA UNIDAD DE GASTO

IDENTIFICACIÓN DEL GASTO

2011.3.CURSO.3 - CUIDADOR INFANTIL TURNO TARDE (10/6584)

D) DESVIACIONES DE FINANCIACIÓN POR AGENTES

IDENTIFICACIÓN AGENTE	AÑO	INGRESOS PREVISTOS	DERECHOS RECONOCIDOS	COEFICIENTE FINANCIACIÓN	EJERCICIO 2013	
					DESVIACIONES DE FINANCIACIÓN EN EL EJERCICIO	ACUMULADAS
S7800001E - COMUNIDAD DE MADRID * C	2011		15.099,30			
AM	2012					
	2013		-2.151,52			
TOTAL AGENTE		15.099,30	12.947,78	1,16	-2.151,52	-2.151,52
TOTAL DESVIACIONES POSITIVAS						
TOTAL DESVIACIONES NEGATIVAS					2.151,52	2.151,52

GASTOS CON FINANCIACIÓN AFECTADA

INFORMACIÓN DE CADA UNIDAD DE GASTO

IDENTIFICACIÓN DEL GASTO 2011.3.CURSO.4 - COCINA REGIONAL (CURSO 10/6473)

A) DATOS GENERALES IDENTIFICATIVOS		EJERCICIO	2013
FECHA INICIO	2 / 2011	AGENTES FINANCIADORES	
DURACIÓN	1 años	APLICACIONES PRESUPUESTARIAS	
COEFICIENTE FINANCIACIÓN TOTAL	0,97	.45050 - TRANSF. CTES. CAM CONVENIOS DE EMPLEO Y	
		S7800001E - COMUNIDAD DE MADRID * CAM	

B) GESTIÓN DEL GASTO

AÑO	GASTOS PREVISTOS	GASTO COMPROMETIDO	OBLIGACIONES RECONOCIDAS	GASTO PENDIENTE
2011			10.981,01	
2012				
2013				
TOTAL		10.981,01	10.981,01	

C) GESTIÓN DE LOS INGRESOS AFECTADOS

AÑO	INGRESOS PREVISTOS	INGRESOS COMPROMETIDOS	DERECHOS RECONOCIDOS	INGRESOS PENDIENTES
2011				
2012				
2013			10.652,58	
TOTAL		10.652,58	10.652,58	

GASTOS CON FINANCIACIÓN AFECTADA

INFORMACIÓN DE CADA UNIDAD DE GASTO

IDENTIFICACIÓN DEL GASTO 2011.3.CURSO.4 - COCINA REGIONAL (CURSO 10/6473)

D) DESVIACIONES DE FINANCIACIÓN POR AGENTES

IDENTIFICACIÓN AGENTE	AÑO	INGRESOS PREVISTOS	DERECHOS RECONOCIDOS	COEFICIENTE FINANCIACIÓN	EJERCICIO 2013	
					DESVIACIONES DE FINANCIACIÓN EN EL EJERCICIO	ACUMULADAS
S7800001E - COMUNIDAD DE MADRID * C AM	2011					
	2012					
	2013		10.652,58			
TOTAL AGENTE		10.652,58	10.652,58	0,97	10.652,58	
TOTAL DESVIACIONES POSITIVAS						
TOTAL DESVIACIONES NEGATIVAS						

GASTOS CON FINANCIACIÓN AFECTADA

INFORMACIÓN DE CADA UNIDAD DE GASTO

IDENTIFICACIÓN DEL GASTO 2011.3.CURSO.5 - TECNICO EN INSTALACION, MANTENIMIENTO Y REPARACION DE EQUIPOS INFORMATICOS (CURSO 10/6475)

A) DATOS GENERALES IDENTIFICATIVOS		EJERCICIO	2013
FECHA INICIO	2 / 2011	AGENTES FINANCIADORES	
DURACIÓN	1 años	APLICACIONES PRESUPUESTARIAS	
COEFICIENTE FINANCIACIÓN TOTAL	0,99	.45050 - TRANSF. CTES. CAM CONVENIOS DE EMPLEO Y	
		S7800001E - COMUNIDAD DE MADRID * CAM	

B) GESTIÓN DEL GASTO

AÑO	GASTOS PREVISTOS	GASTO COMPROMETIDO	OBLIGACIONES RECONOCIDAS	GASTO PENDIENTE
2011			11.194,98	
2012				
2013				
TOTAL		11.194,98	11.194,98	

C) GESTIÓN DE LOS INGRESOS AFECTADOS

AÑO	INGRESOS PREVISTOS	INGRESOS COMPROMETIDOS	DERECHOS RECONOCIDOS	INGRESOS PENDIENTES
2011			14.860,80	
2012			-3.760,18	
2013				
TOTAL	11.100,62		11.100,62	

GASTOS CON FINANCIACIÓN AFECTADA

INFORMACIÓN DE CADA UNIDAD DE GASTO

IDENTIFICACIÓN DEL GASTO

2011.3.CURSO.5 - TECNICO EN INSTALACION, MANTENIMIENTO Y REPARACION DE EQUIPOS INFORMATICOS (CURSO 10/6475)

D) DESVIACIONES DE FINANCIACIÓN POR AGENTES

IDENTIFICACIÓN AGENTE	AÑO	INGRESOS PREVISTOS	DERECHOS RECONOCIDOS	COEFICIENTE FINANCIACIÓN	EJERCICIO	
					EN EL EJERCICIO	2013
S780001E - COMUNIDAD DE MADRID * C AM	2011		14.860,80			
	2012		-3.760,18			
	2013					
TOTAL AGENTE		11.100,62	11.100,62	0,99		
TOTAL DESVIACIONES POSITIVAS						
TOTAL DESVIACIONES NEGATIVAS						

GASTOS CON FINANCIACIÓN AFECTADA

INFORMACIÓN DE CADA UNIDAD DE GASTO

IDENTIFICACIÓN DEL GASTO 2011.3.CURSO.6 - FOTOGRAFIA DIGITAL (CURSO 10/6474)

A) DATOS GENERALES IDENTIFICATIVOS

FECHA INICIO	DURACIÓN	COEFICIENTE FINANCIACIÓN TOTAL	APLICACIONES PRESUPUESTARIAS	AGENTES FINANCIADORES	EJERCICIO	2013
2/2011	1 años	0,99	.45050 - TRANSF. CTES. CAM CONVENIOS DE EMPLEO Y	S7800001E - COMUNIDAD DE MADRID * CAM		

B) GESTIÓN DEL GASTO

AÑO	GASTOS PREVISTOS	GASTO COMPROMETIDO	OBLIGACIONES RECONOCIDAS	GASTO PENDIENTE
2011			8.581,01	
2012				
2013				
TOTAL	8.581,01	8.581,01	8.581,01	

C) GESTIÓN DE LOS INGRESOS AFECTADOS

AÑO	INGRESOS PREVISTOS	INGRESOS COMPROMETIDOS	DERECHOS RECONOCIDOS	INGRESOS PENDIENTES
2011				
2012				
2013			8.499,69	
TOTAL	8.499,69		8.499,69	

GASTOS CON FINANCIACIÓN AFECTADA

INFORMACIÓN DE CADA UNIDAD DE GASTO

IDENTIFICACIÓN DEL GASTO 2011.3.CURSO.6 - FOTOGRAFIA DIGITAL (CURSO 10/6474)

D) DESVIACIONES DE FINANCIACIÓN POR AGENTES

IDENTIFICACIÓN AGENTE	AÑO	INGRESOS PREVISTOS	DERECHOS RECONOCIDOS	COEFICIENTE FINANCIACIÓN	EJERCICIO 2013	
					DESVIACIONES DE FINANCIACIÓN EN EL EJERCICIO	ACUMULADAS
S7800001E - COMUNIDAD DE MADRID * C AM	2011					
	2012					
	2013	8.499,69	8.499,69			
TOTAL AGENTE		8.499,69	8.499,69	0,99	8.499,69	
TOTAL DESVIACIONES POSITIVAS						
TOTAL DESVIACIONES NEGATIVAS						

GASTOS CON FINANCIACIÓN AFECTADA

INFORMACIÓN DE CADA UNIDAD DE GASTO

IDENTIFICACIÓN DEL GASTO 2011.3.DEPOR.1 - CONVENIO HIPERCOR - ACTIVIDADES DE INTERES SOCIAL

A) DATOS GENERALES IDENTIFICATIVOS			EJERCICIO	2013
FECHA INICIO	4 / 2011	APLICACIONES PRESUPUESTARIAS	AGENTES FINANCIADORES	
DURACIÓN	1 años	.47000 - TRANSF. CTES. DE EMPRESAS PRIVADAS	0'1067975Q - CENTRO COMERCIAL HIPERCOR POZUELO	
COEFICIENTE FINANCIACIÓN TOTAL	4,84			

B) GESTIÓN DEL GASTO

AÑO	GASTOS PREVISTOS	GASTO COMPROMETIDO	OBLIGACIONES RECONOCIDAS	GASTO PENDIENTE
2011				
2012			8.260,00	
2013				
TOTAL	8.260,00	8.260,00	8.260,00	

C) GESTIÓN DE LOS INGRESOS AFECTADOS

AÑO	INGRESOS PREVISTOS	INGRESOS COMPROMETIDOS	DERECHOS RECONOCIDOS	INGRESOS PENDIENTES
2011				
2012			40.000,00	
2013				
TOTAL	40.000,00		40.000,00	

GASTOS CON FINANCIACIÓN AFECTADA

INFORMACIÓN DE CADA UNIDAD DE GASTO

IDENTIFICACIÓN DEL GASTO

2011.3.DEPOR.1 - CONVENIO HIPERCOR - ACTIVIDADES DE INTERES SOCIAL

D) DESVIACIONES DE FINANCIACIÓN POR AGENTES

IDENTIFICACIÓN AGENTE	AÑO	INGRESOS PREVISTOS	DERECHOS RECONOCIDOS	COEFICIENTE FINANCIACIÓN	EJERCICIO	
					2013	2013
01067975G - CENTRO COMERCIAL HIPER OR POZUELO	2011		40.000,00		DESVIACIONES DE FINANCIACIÓN EN EL EJERCICIO	ACUMULADAS
	2012					
	2013					
TOTAL AGENTE		40.000,00	40.000,00	4,84		
TOTAL DESVIACIONES POSITIVAS						
TOTAL DESVIACIONES NEGATIVAS						

GASTOS CON FINANCIACIÓN AFECTADA

INFORMACIÓN DE CADA UNIDAD DE GASTO

IDENTIFICACIÓN DEL GASTO 2011.3.DISCA.1 - INTEGRACION PERSONAS CON DISCAPACIDAD

A) DATOS GENERALES IDENTIFICATIVOS			EJERCICIO	2013
FECHA INICIO	3 / 2011	APLICACIONES PRESUPUESTARIAS	AGENTES FINANCIADORES	
DURACIÓN	1 años	.48000 - TRANSF. CTES. DE FAMILIAS E INST. SIN FINES L	594039 - CLUB ROTARIO POZUELO VILLA	
COEFICIENTE FINANCIACIÓN TOTAL	0,00			

B) GESTIÓN DEL GASTO

AÑO	GASTOS PREVISTOS	GASTO COMPROMETIDO	OBLIGACIONES RECONOCIDAS	GASTO PENDIENTE
2011				
2012				
2013				
TOTAL				

C) GESTIÓN DE LOS INGRESOS AFECTADOS

AÑO	INGRESOS PREVISTOS	INGRESOS COMPROMETIDOS	DERECHOS RECONOCIDOS	INGRESOS PENDIENTES
2011			3.400,00	
2012				
2013				
TOTAL	3.400,00		3.400,00	

GASTOS CON FINANCIACIÓN AFECTADA

INFORMACIÓN DE CADA UNIDAD DE GASTO

IDENTIFICACIÓN DEL GASTO

2011.3.DISCA.1 - INTEGRACION PERSONAS CON DISCAPACIDAD

D) DESVIACIONES DE FINANCIACIÓN POR AGENTES

IDENTIFICACIÓN AGENTE	AÑO	INGRESOS PREVISTOS	DERECHOS RECONOCIDOS	COEFICIENTE FINANCIACIÓN	EJERCICIO	
					DESVIACIONES DE FINANCIACIÓN EN EL EJERCICIO	2013
594039 - CLUB ROTARIO POZUELO VILLA	2011		3.400,00			
	2012					
	2013					
TOTAL AGENTE		3.400,00	3.400,00	0,00		3.400,00
TOTAL DESVIACIONES POSITIVAS						3.400,00
TOTAL DESVIACIONES NEGATIVAS						3.400,00

GASTOS CON FINANCIACIÓN AFECTADA

INFORMACIÓN DE CADA UNIDAD DE GASTO

IDENTIFICACIÓN DEL GASTO 2011.3.EDUCA.1 - CONVENIO DE EDUCACION INFANTIL

A) DATOS GENERALES IDENTIFICATIVOS			EJERCICIO	2013
FECHA INICIO	1 / 2011	APLICACIONES PRESUPUESTARIAS	AGENTES FINANCIADORES	
DURACIÓN	1 años	.45030 - TRANSF. CTES. CAM CONVENIOS DE EDUCACIO	S7800001E - COMUNIDAD DE MADRID * CAM	
COEFICIENTE FINANCIACIÓN TOTAL	0,81			

B) GESTIÓN DEL GASTO

AÑO	GASTOS PREVISTOS	GASTO COMPROMETIDO	OBLIGACIONES RECONOCIDAS	GASTO PENDIENTE
2011			134.760,19	
2012				
2013				
TOTAL	134.760,19	134.760,19	134.760,19	

C) GESTIÓN DE LOS INGRESOS AFECTADOS

AÑO	INGRESOS PREVISTOS	INGRESOS COMPROMETIDOS	DERECHOS RECONOCIDOS	INGRESOS PENDIENTES
2011			88.929,36	
2012			11.116,15	
2013			8.698,34	
TOTAL	108.743,85		108.743,85	

GASTOS CON FINANCIACIÓN AFECTADA

INFORMACIÓN DE CADA UNIDAD DE GASTO

IDENTIFICACIÓN DEL GASTO 2011.3.EDUCA.1 - CONVENIO DE EDUCACION INFANTIL

D) DESVIACIONES DE FINANCIACIÓN POR AGENTES

IDENTIFICACIÓN AGENTE	AÑO	INGRESOS PREVISTOS	DERECHOS RECONOCIDOS	COEFICIENTE FINANCIACIÓN	EJERCICIO 2013	
					DESVIACIONES DE FINANCIACIÓN EN EL EJERCICIO	ACUMULADAS
S7800001E - COMUNIDAD DE MADRID * C	2011		88.929,36			
AM	2012		11.116,15			
	2013		8.698,34			
TOTAL AGENTE		108.743,85	108.743,85	0,81	8.698,34	
TOTAL DESVIACIONES POSITIVAS						
TOTAL DESVIACIONES NEGATIVAS					8.698,34	

GASTOS CON FINANCIACIÓN AFECTADA

INFORMACIÓN DE CADA UNIDAD DE GASTO

IDENTIFICACIÓN DEL GASTO 2011.3.EDUCA.3 - CONVENIO PREVENCIÓN Y CONTROL DEL ABSENTISMO ESCOLAR

A) DATOS GENERALES IDENTIFICATIVOS		EJERCICIO	2013
FECHA INICIO	5 / 2011	AGENTES FINANCIADORES	
DURACIÓN	1 años	APLICACIONES PRESUPUESTARIAS	
COEFICIENTE FINANCIACIÓN TOTAL	0,00	.45030 - TRANSF. CTES. CAM CONVENIOS DE EDUCACIO	S7800001E - COMUNIDAD DE MADRID * CAM

B) GESTIÓN DEL GASTO

AÑO	GASTOS PREVISTOS	GASTO COMPROMETIDO	OBLIGACIONES RECONOCIDAS	GASTO PENDIENTE
2011				
2012				
2013				
TOTAL				

C) GESTIÓN DE LOS INGRESOS AFECTADOS

AÑO	INGRESOS PREVISTOS	INGRESOS COMPROMETIDOS	DERECHOS RECONOCIDOS	INGRESOS PENDIENTES
2011				
2012			9.169,16	
2013				
TOTAL	9.169,16		9.169,16	

GASTOS CON FINANCIACIÓN AFECTADA

INFORMACIÓN DE CADA UNIDAD DE GASTO

IDENTIFICACIÓN DEL GASTO 2011.3.EDUCA.3 - CONVENIO PREVENCIÓN Y CONTROL DEL ABSENTISMO ESCOLAR

D) DESVIACIONES DE FINANCIACIÓN POR AGENTES

IDENTIFICACIÓN AGENTE	AÑO	INGRESOS PREVISTOS	DERECHOS RECONOCIDOS	COEFICIENTE FINANCIACIÓN	EJERCICIO 2013	
					DESVIACIONES DE FINANCIACIÓN EN EL EJERCICIO	ACUMULADAS
S7800001E - COMUNIDAD DE MADRID * C AM	2011					
	2012		9.169,16			
	2013					
TOTAL AGENTE		9.169,16	9.169,16	0,00		9.169,16
TOTAL DESVIACIONES POSITIVAS						9.169,16
TOTAL DESVIACIONES NEGATIVAS						

GASTOS CON FINANCIACIÓN AFECTADA

INFORMACIÓN DE CADA UNIDAD DE GASTO

IDENTIFICACIÓN DEL GASTO 2011.3.EDUCA.4 - PROGRAMA SERVICIOS AUXILIARES DE PELUQUERIA 2011-2012

A) DATOS GENERALES IDENTIFICATIVOS			EJERCICIO	2013
FECHA INICIO	10 / 2011	APLICACIONES PRESUPUESTARIAS	AGENTES FINANCIADORES	
DURACIÓN	1 años	.45080 - OTRAS SUBV. CORRIENTES DE LA ADMON. GENE	S7800001E - COMUNIDAD DE MADRID * CAM	
COEFICIENTE FINANCIACIÓN TOTAL	0,44			

B) GESTIÓN DEL GASTO

AÑO	GASTOS PREVISTOS	GASTO COMPROMETIDO	OBLIGACIONES RECONOCIDAS	GASTO PENDIENTE
2011			7.527,70	
2012			37.455,10	
2013				
TOTAL	44.982,80	44.982,80	44.982,80	

C) GESTIÓN DE LOS INGRESOS AFECTADOS

AÑO	INGRESOS PREVISTOS	INGRESOS COMPROMETIDOS	DERECHOS RECONOCIDOS	INGRESOS PENDIENTES
2011				
2012			19.934,40	
2013				
TOTAL	19.934,40		19.934,40	

GASTOS CON FINANCIACIÓN AFECTADA

INFORMACIÓN DE CADA UNIDAD DE GASTO

IDENTIFICACIÓN DEL GASTO

2011.3.EDUCA.4 - PROGRAMA SERVICIOS AUXILIARES DE PELUQUERIA 2011-2012

D) DESVIACIONES DE FINANCIACIÓN POR AGENTES

IDENTIFICACIÓN AGENTE	AÑO	INGRESOS PREVISTOS	DERECHOS RECONOCIDOS	COEFICIENTE FINANCIACIÓN	EJERCICIO	
					DESVIACIONES DE FINANCIACIÓN EN EL EJERCICIO	2013 ACUMULADAS
S7800001E - COMUNIDAD DE MADRID * C	2011					
AM	2012		19.934,40			
	2013					
TOTAL AGENTE		19.934,40	19.934,40	0,44		
TOTAL DESVIACIONES POSITIVAS						
TOTAL DESVIACIONES NEGATIVAS						

GASTOS CON FINANCIACIÓN AFECTADA

INFORMACIÓN DE CADA UNIDAD DE GASTO

IDENTIFICACIÓN DEL GASTO 2011.3.EMPLE.1 - CCLL POZUELO TRADICION EXPTE 254/11

A) DATOS GENERALES IDENTIFICATIVOS			EJERCICIO	2013
FECHA INICIO	11 / 2011	APLICACIONES PRESUPUESTARIAS	AGENTES FINANCIADORES	
DURACIÓN	1 años	.45080 - OTRAS SUBV. CORRIENTES DE LA ADMON. GENE	S7800001E - COMUNIDAD DE MADRID * CAM	
COEFICIENTE FINANCIACIÓN TOTAL	1,00			

B) GESTIÓN DEL GASTO

AÑO	GASTOS PREVISTOS	GASTO COMPROMETIDO	OBLIGACIONES RECONOCIDAS	GASTO PENDIENTE
2011			3.556,33	
2012			16.254,17	
2013				
TOTAL	19.810,50	19.810,50	19.810,50	

C) GESTIÓN DE LOS INGRESOS AFECTADOS

AÑO	INGRESOS PREVISTOS	INGRESOS COMPROMETIDOS	DERECHOS RECONOCIDOS	INGRESOS PENDIENTES
2011				
2012			19.843,20	
2013				
TOTAL	19.843,20		19.843,20	

GASTOS CON FINANCIACIÓN AFECTADA

INFORMACIÓN DE CADA UNIDAD DE GASTO

IDENTIFICACIÓN DEL GASTO

2011.3.EMPLE.1 - CCLL POZUELO TRADICION EXPTE 254/11

D) DESVIACIONES DE FINANCIACIÓN POR AGENTES

IDENTIFICACIÓN AGENTE	AÑO	INGRESOS PREVISTOS	DERECHOS RECONOCIDOS	COEFICIENTE FINANCIACIÓN	EJERCICIO 2013	
					DESVIACIONES DE FINANCIACIÓN EN EL EJERCICIO	ACUMULADAS
S780001E - COMUNIDAD DE MADRID * C AM	2011					
	2012		19.843,20			
	2013					
TOTAL AGENTE		19.843,20	19.843,20	1,00		
TOTAL DESVIACIONES POSITIVAS						
TOTAL DESVIACIONES NEGATIVAS						

GASTOS CON FINANCIACIÓN AFECTADA

INFORMACIÓN DE CADA UNIDAD DE GASTO

IDENTIFICACIÓN DEL GASTO 2011.3.EMPLE.2 - CCLL MEJORAS Y REHABILITACION ESPACIOS AULA EDUCACION AMBIENTAL EXPTE 256/11

A) DATOS GENERALES IDENTIFICATIVOS

		EJERCICIO	2013
FECHA INICIO	11/2011		
DURACIÓN	1 años		
COEFICIENTE FINANCIACIÓN TOTAL	1,05		
APLICACIONES PRESUPUESTARIAS		AGENTES FINANCIADORES	
.45080 - OTRAS SUBV. CORRIENTES DE LA ADMON. GENE		S7800001E - COMUNIDAD DE MADRID * CAM	

B) GESTIÓN DEL GASTO

AÑO	GASTOS PREVISTOS	GASTO COMPROMETIDO	OBLIGACIONES RECONOCIDAS	GASTO PENDIENTE
2011			8.537,79	
2012			37.503,28	
2013				
TOTAL	46.041,07	46.041,07	46.041,07	

C) GESTIÓN DE LOS INGRESOS AFECTADOS

AÑO	INGRESOS PREVISTOS	INGRESOS COMPROMETIDOS	DERECHOS RECONOCIDOS	INGRESOS PENDIENTES
2011				
2012			48.338,04	
2013				
TOTAL	48.338,04		48.338,04	

GASTOS CON FINANCIACIÓN AFECTADA

INFORMACIÓN DE CADA UNIDAD DE GASTO

IDENTIFICACIÓN DEL GASTO

2011.3.EMPLE.2 - CCLL MEJORAS Y REHABILITACION ESPACIOS AULA EDUCACION AMBIENTAL EXPTE 256/11

D) DESVIACIONES DE FINANCIACIÓN POR AGENTES

IDENTIFICACIÓN AGENTE	AÑO	INGRESOS PREVISTOS	DERECHOS RECONOCIDOS	COEFICIENTE FINANCIACIÓN	EJERCICIO	
					DESVIACIONES DE FINANCIACIÓN EN EL EJERCICIO	2013
S780001E - COMUNIDAD DE MADRID * C AM	2011					
	2012		48.338,04			
	2013					
TOTAL AGENTE		48.338,04	48.338,04	1,05		
TOTAL DESVIACIONES POSITIVAS						
TOTAL DESVIACIONES NEGATIVAS						

GASTOS CON FINANCIACIÓN AFECTADA

INFORMACIÓN DE CADA UNIDAD DE GASTO
IDENTIFICACIÓN DEL GASTO 2011.3.EMPLE.3 - CCLL PROMOCION CULTURAL Y OCIO DEL AULA DE EDUCACION AMBIENTAL EXPTE 257/11

A) DATOS GENERALES IDENTIFICATIVOS			EJERCICIO	2013
FECHA INICIO	11/2011	APLICACIONES PRESUPUESTARIAS	AGENTES FINANCIADORES	
DURACIÓN	1 años	.45080 - OTRAS SUBV. CORRIENTES DE LA ADMON. GENE	S7800001E - COMUNIDAD DE MADRID * CAM	
COEFICIENTE FINANCIACIÓN TOTAL	1,00			

B) GESTIÓN DEL GASTO				
AÑO	GASTOS PREVISTOS	GASTO COMPROMETIDO	OBLIGACIONES RECONOCIDAS	GASTO PENDIENTE
2011			10.668,99	
2012			48.762,51	
2013				
TOTAL	59.431,50	59.431,50	59.431,50	

C) GESTIÓN DE LOS INGRESOS AFECTADOS				
AÑO	INGRESOS PREVISTOS	INGRESOS COMPROMETIDOS	DERECHOS RECONOCIDOS	INGRESOS PENDIENTES
2011				
2012			59.529,61	
2013				
TOTAL	59.529,61		59.529,61	

GASTOS CON FINANCIACIÓN AFECTADA

INFORMACIÓN DE CADA UNIDAD DE GASTO

IDENTIFICACIÓN DEL GASTO

2011.3.EMPLE.3 - COLL PROMOCION CULTURAL Y OCIO DEL AULA DE EDUCACION AMBIENTAL EXPTE 257/11

D) DESVIACIONES DE FINANCIACIÓN POR AGENTES

IDENTIFICACIÓN AGENTE	AÑO	INGRESOS PREVISTOS	DERECHOS RECONOCIDOS	COEFICIENTE FINANCIACIÓN	EJERCICIO 2013	
					DESVIACIONES DE FINANCIACIÓN EN EL EJERCICIO	ACUMULADAS
S7800001E - COMUNIDAD DE MADRID * C	2011					
AM	2012		59.529,61			
	2013					
TOTAL AGENTE		59.529,61	59.529,61	1,00		
TOTAL DESVIACIONES POSITIVAS						
TOTAL DESVIACIONES NEGATIVAS						

GASTOS CON FINANCIACIÓN AFECTADA

INFORMACIÓN DE CADA UNIDAD DE GASTO

IDENTIFICACIÓN DEL GASTO 2011.3.EMPLE.4 - CCLL DINAMIZACIÓN DE LA JUVENTUD PARA EL OCIO Y LAS NECESIDADES SOCIALES DE POZUELO DE ALARCON EXPTE.258/11

A) DATOS GENERALES IDENTIFICATIVOS		EJERCICIO	2013
FECHA INICIO	11 / 2011	AGENTES FINANCIADORES	
DURACIÓN	1 años	.45080 - OTRAS SUBV. CORRIENTES DE LA ADMON. GENE	
COEFICIENTE FINANCIACIÓN TOTAL	1,00	S7800001E - COMUNIDAD DE MADRID * CAM	

B) GESTIÓN DEL GASTO

AÑO	GASTOS PREVISTOS	GASTO COMPROMETIDO	OBLIGACIONES RECONOCIDAS	GASTO PENDIENTE
2011			10.460,47	
2012			47.726,03	
2013				
TOTAL	58.186,50	58.186,50	58.186,50	

C) GESTIÓN DE LOS INGRESOS AFECTADOS

AÑO	INGRESOS PREVISTOS	INGRESOS COMPROMETIDOS	DERECHOS RECONOCIDOS	INGRESOS PENDIENTES
2011				
2012			58.456,49	
2013				
TOTAL	58.456,49		58.456,49	

GASTOS CON FINANCIACIÓN AFECTADA

INFORMACIÓN DE CADA UNIDAD DE GASTO

IDENTIFICACIÓN DEL GASTO

2011.3.EMPLE.4 - CCLL DINAMIZACIÓN DE LA JUVENTUD PARA EL OCIO Y LAS NECESIDADES SOCIALES DE POZUELO DE ALARCON EXPT

D) DESVIACIONES DE FINANCIACIÓN POR AGENTES

IDENTIFICACIÓN AGENTE	AÑO	INGRESOS PREVISTOS	DERECHOS RECONOCIDOS	COEFICIENTE FINANCIACIÓN	EJERCICIO 2013	
					DESVIACIONES DE FINANCIACIÓN EN EL EJERCICIO	ACUMULADAS
S7800001E - COMUNIDAD DE MADRID * C	2011					
AM	2012		58.456,49			
	2013					
TOTAL AGENTE		58.456,49	58.456,49	1,00		
TOTAL DESVIACIONES POSITIVAS						
TOTAL DESVIACIONES NEGATIVAS						

GASTOS CON FINANCIACIÓN AFECTADA

INFORMACIÓN DE CADA UNIDAD DE GASTO

IDENTIFICACIÓN DEL GASTO 2011.3.EMPLE.5 - CCILL FOMENTO DEL MEDIO AMBIENTE EN EL MUNICIPIO DE POZUELO DE ALARCON EXPTE 259/11

A) DATOS GENERALES IDENTIFICATIVOS		EJERCICIO	2013
FECHA INICIO	11 / 2011	AGENTES FINANCIADORES	
DURACIÓN	1 años	APLICACIONES PRESUPUESTARIAS	
COEFICIENTE FINANCIACIÓN TOTAL	1,01	.45080 - OTRAS SUBV. CORRIENTES DE LA ADMON. GENE	S7800001E - COMUNIDAD DE MADRID * CAM

B) GESTIÓN DEL GASTO

AÑO	GASTOS PREVISTOS	GASTO COMPROMETIDO	OBLIGACIONES RECONOCIDAS	GASTO PENDIENTE
2011			24.721,52	
2012			113.036,14	
2013				
TOTAL	137.757,66	137.757,66	137.757,66	

C) GESTIÓN DE LOS INGRESOS AFECTADOS

AÑO	INGRESOS PREVISTOS	INGRESOS COMPROMETIDOS	DERECHOS RECONOCIDOS	INGRESOS PENDIENTES
2011				
2012			139.689,73	
2013				
TOTAL	139.689,73		139.689,73	

GASTOS CON FINANCIACIÓN AFECTADA

INFORMACIÓN DE CADA UNIDAD DE GASTO

IDENTIFICACIÓN DEL GASTO

2011.3.EMPLE.5 - CCLL FOMENTO DEL MEDIO AMBIENTE EN EL MUNICIPIO DE POZUELO DE ALARCÓN EXPTE 259/11

D) DESVIACIONES DE FINANCIACIÓN POR AGENTES

IDENTIFICACIÓN AGENTE	AÑO	INGRESOS PREVISTOS	DERECHOS RECONOCIDOS	COEFICIENTE FINANCIACIÓN	EJERCICIO 2013	
					DESVIACIONES DE FINANCIACIÓN EN EL EJERCICIO	ACUMULADAS
S780001E - COMUNIDAD DE MADRID * C AM	2011					
	2012		139.689,73			
	2013					
TOTAL AGENTE		139.689,73	139.689,73	1,01		
TOTAL DESVIACIONES POSITIVAS						
TOTAL DESVIACIONES NEGATIVAS						

GASTOS CON FINANCIACIÓN AFECTADA

INFORMACIÓN DE CADA UNIDAD DE GASTO

IDENTIFICACIÓN DEL GASTO 2011.3.EMPLE.6 - CCLL IMPULSO AL OCIO, AL TIEMPO LIBRE Y A LAS NECESIDADES SOCIALES EN POZUELO DE ALARCON EXPTE 260/11

A) DATOS GENERALES IDENTIFICATIVOS

		EJERCICIO	2013
FECHA INICIO	11/2011	AGENTES FINANCIADORES	
DURACIÓN	1 años	S7800001E - COMUNIDAD DE MADRID * CAM	
COEFICIENTE FINANCIACIÓN TOTAL	1,00		
APLICACIONES PRESUPUESTARIAS			
.45080 -			

B) GESTIÓN DEL GASTO

AÑO	GASTOS PREVISTOS	GASTO COMPROMETIDO	OBLIGACIONES RECONOCIDAS	GASTO PENDIENTE
2011			16.820,00	
2012			76.875,53	
2013				
TOTAL		93.695,53	93.695,53	

C) GESTIÓN DE LOS INGRESOS AFECTADOS

AÑO	INGRESOS PREVISTOS	INGRESOS COMPROMETIDOS	DERECHOS RECONOCIDOS	INGRESOS PENDIENTES
2011				
2012			93.850,40	
2013				
TOTAL		93.850,40	93.850,40	

GASTOS CON FINANCIACIÓN AFECTADA

INFORMACIÓN DE CADA UNIDAD DE GASTO

IDENTIFICACIÓN DEL GASTO

2011.3.EMPLE.6 - CCLL IMPULSO AL OCIO, AL TIEMPO LIBRE Y A LAS NECESIDADES SOCIALES EN POZUELO DE ALARCON EXPTE 260/11

D) DESVIACIONES DE FINANCIACIÓN POR AGENTES

IDENTIFICACIÓN AGENTE	AÑO	INGRESOS PREVISTOS	DERECHOS RECONOCIDOS	COEFICIENTE FINANCIACIÓN	EJERCICIO 2013	
					DESVIACIONES DE FINANCIACIÓN EN EL EJERCICIO	ACUMULADAS
S7800001E - COMUNIDAD DE MADRID * C	2011					
AM	2012		93.850,40			
	2013					
TOTAL AGENTE		93.850,40	93.850,40	1,00		
TOTAL DESVIACIONES POSITIVAS						
TOTAL DESVIACIONES NEGATIVAS						

GASTOS CON FINANCIACIÓN AFECTADA

INFORMACIÓN DE CADA UNIDAD DE GASTO

IDENTIFICACIÓN DEL GASTO 2011.3.EMPLE.7 - CCLL POZUELO DE ALARCON CON LAS NUEVAS TECNOLOGIAS Y EL MEDIO AMBIENTE EXPTE 261/11

A) DATOS GENERALES IDENTIFICATIVOS		EJERCICIO	2013
FECHA INICIO	11 / 2011	AGENTES FINANCIADORES	
DURACIÓN	1 años	.45080 - OTRAS SUBV. CORRIENTES DE LA ADMON. GENE	
COEFICIENTE FINANCIACIÓN TOTAL	1,00	S7800001E - COMUNIDAD DE MADRID * CAM	

B) GESTIÓN DEL GASTO

AÑO	GASTOS PREVISTOS	GASTO COMPROMETIDO	OBLIGACIONES RECONOCIDAS	GASTO PENDIENTE
2011			22.746,56	
2012			103.957,59	
2013				
TOTAL	126.704,15	126.704,15	126.704,15	

C) GESTIÓN DE LOS INGRESOS AFECTADOS

AÑO	INGRESOS PREVISTOS	INGRESOS COMPROMETIDOS	DERECHOS RECONOCIDOS	INGRESOS PENDIENTES
2011				
2012			126.775,93	
2013				
TOTAL	126.775,93		126.775,93	

GASTOS CON FINANCIACIÓN AFECTADA

INFORMACIÓN DE CADA UNIDAD DE GASTO

IDENTIFICACIÓN DEL GASTO

2011.3.EMPLE.7 - CCLL POZUELO DE ALARCON CON LAS NUEVAS TECNOLOGIAS Y EL MEDIO AMBIENTE EXPTE 261/11

D) DESVIACIONES DE FINANCIACIÓN POR AGENTES

IDENTIFICACIÓN AGENTE	AÑO	INGRESOS PREVISTOS	DERECHOS RECONOCIDOS	COEFICIENTE FINANCIACIÓN	EJERCICIO	
					DESVIACIONES DE FINANCIACIÓN EN EL EJERCICIO	ACUMULADAS
S7800001E - COMUNIDAD DE MADRID * C AM	2011					
	2012		126.775,93			
	2013					
TOTAL AGENTE		126.775,93	126.775,93	1,00		
TOTAL DESVIACIONES POSITIVAS						
TOTAL DESVIACIONES NEGATIVAS						

GASTOS CON FINANCIACIÓN AFECTADA

INFORMACIÓN DE CADA UNIDAD DE GASTO

IDENTIFICACIÓN DEL GASTO 2011.3.FAMIL.1 - CONVENIO VIOLENCIA DE GENERO

A) DATOS GENERALES IDENTIFICATIVOS		EJERCICIO	2013
FECHA INICIO	1 / 2011	AGENTES FINANCIADORES	
DURACIÓN	1 años	APLICACIONES PRESUPUESTARIAS	
COEFICIENTE FINANCIACIÓN TOTAL	1,87	.45002 - TRANSF. CTES. CAM CONVENIOS DE DE SERV. S	S7800001E - COMUNIDAD DE MADRID * CAM

B) GESTIÓN DEL GASTO

AÑO	GASTOS PREVISTOS	GASTO COMPROMETIDO	OBLIGACIONES RECONOCIDAS	GASTO PENDIENTE
2011			49.330,20	
2012				
2013				
TOTAL		49.330,20	49.330,20	

C) GESTIÓN DE LOS INGRESOS AFECTADOS

AÑO	INGRESOS PREVISTOS	INGRESOS COMPROMETIDOS	DERECHOS RECONOCIDOS	INGRESOS PENDIENTES
2011			25.083,00	
2012			16.860,11	
2013			50.160,22	
TOTAL	92.103,33		92.103,33	

GASTOS CON FINANCIACIÓN AFECTADA

**INFORMACIÓN DE CADA UNIDAD DE GASTO
IDENTIFICACIÓN DEL GASTO**

2011.3.FAMIL.1 - CONVENIO VIOLENCIA DE GENERO

D) DESVIACIONES DE FINANCIACIÓN POR AGENTES

IDENTIFICACIÓN AGENTE	AÑO	INGRESOS PREVISTOS	DERECHOS RECONOCIDOS	COEFICIENTE FINANCIACIÓN	EJERCICIO 2013	
					DESVIACIONES DE FINANCIACIÓN EN EL EJERCICIO	ACUMULADAS
S7800001E - COMUNIDAD DE MADRID * C AM	2011		25.083,00			
	2012		16.860,11			
	2013		50.160,22			
TOTAL AGENTE		92.103,33	92.103,33	1,87	50.160,22	
TOTAL DESVIACIONES POSITIVAS						
TOTAL DESVIACIONES NEGATIVAS						50.160,22

GASTOS CON FINANCIACIÓN AFECTADA

INFORMACIÓN DE CADA UNIDAD DE GASTO

IDENTIFICACIÓN DEL GASTO 2011.3.IGUAL.1 - CONVENIO IGUALDAD

A) DATOS GENERALES IDENTIFICATIVOS		EJERCICIO	2013
FECHA INICIO	1 / 2011	AGENTES FINANCIADORES	
DURACIÓN	1 años	APLICACIONES PRESUPUESTARIAS	
COEFICIENTE FINANCIACIÓN TOTAL	0,79	.45002 - TRANSF. CTES. CAM CONVENIOS DE DE SERV. S	57800001E - COMUNIDAD DE MADRID * CAM

B) GESTIÓN DEL GASTO

AÑO	GASTOS PREVISTOS	GASTO COMPROMETIDO	OBLIGACIONES RECONOCIDAS	GASTO PENDIENTE
2011			59.299,16	
2012				
2013				
TOTAL		59.299,16	59.299,16	

C) GESTIÓN DE LOS INGRESOS AFECTADOS

AÑO	INGRESOS PREVISTOS	INGRESOS COMPROMETIDOS	DERECHOS RECONOCIDOS	INGRESOS PENDIENTES
2011				
2012			46.793,40	
2013				
TOTAL	46.793,40		46.793,40	

GASTOS CON FINANCIACIÓN AFECTADA

INFORMACIÓN DE CADA UNIDAD DE GASTO

IDENTIFICACIÓN DEL GASTO

2011.3.IGUAL.1 - CONVENIO IGUALDAD

D) DESVIACIONES DE FINANCIACIÓN POR AGENTES

IDENTIFICACIÓN AGENTE	AÑO	INGRESOS PREVISTOS	DERECHOS RECONOCIDOS	COEFICIENTE FINANCIACIÓN	EJERCICIO 2013	
					DESVIACIONES DE FINANCIACIÓN EN EL EJERCICIO	ACUMULADAS
S7800001E - COMUNIDAD DE MADRID * C AM	2011					
	2012		46.793,40			
	2013					
TOTAL AGENTE		46.793,40	46.793,40	0,79		
TOTAL DESVIACIONES POSITIVAS						
TOTAL DESVIACIONES NEGATIVAS						

GASTOS CON FINANCIACIÓN AFECTADA

INFORMACIÓN DE CADA UNIDAD DE GASTO

IDENTIFICACIÓN DEL GASTO 2011.3.SINFO.1 - MADRID REGION DIGITAL POZUELO MAS CERCA

A) DATOS GENERALES IDENTIFICATIVOS			EJERCICIO	2013
FECHA INICIO	3 / 2011	AGENTES FINANCIADORES		
DURACIÓN	1 años	75080 - OTRAS TRANSFERENCIAS DE CAPITAL DE LA AD		
COEFICIENTE FINANCIACIÓN TOTAL	0,74	45080 - OTRAS SUBV. CORRIENTES DE LA ADMON. GENE		
		S7800001E - COMUNIDAD DE MADRID * CAM		

B) GESTIÓN DEL GASTO

AÑO	GASTOS PREVISTOS	GASTO COMPROMETIDO	OBLIGACIONES RECONOCIDAS	GASTO PENDIENTE
2011			174.000,00	
2012			92.643,36	
2013				
TOTAL	266.643,36	266.643,36	266.643,36	

C) GESTIÓN DE LOS INGRESOS AFECTADOS

AÑO	INGRESOS PREVISTOS	INGRESOS COMPROMETIDOS	DERECHOS RECONOCIDOS	INGRESOS PENDIENTES
2011			196.200,00	
2012				
2013			-36.925,46	
TOTAL	196.200,00		159.274,54	36.925,46

GASTOS CON FINANCIACIÓN AFECTADA

INFORMACIÓN DE CADA UNIDAD DE GASTO

IDENTIFICACIÓN DEL GASTO 2011.3.SINFO.1 - MADRID REGION DIGITAL POZUELO MAS CERCA

D) DESVIACIONES DE FINANCIACIÓN POR AGENTES

IDENTIFICACIÓN AGENTE	AÑO	INGRESOS PREVISTOS	DERECHOS RECONOCIDOS	COEFICIENTE FINANCIACIÓN	EJERCICIO 2013	
					DESVIACIONES DE FINANCIACIÓN EN EL EJERCICIO	ACUMULADAS
S7800001E - COMUNIDAD DE MADRID * C AM	2011		196.200,00			
	2012					
	2013		-36.925,46			
TOTAL AGENTE		196.200,00	159.274,54	0,74	-36.925,46	-36.925,46
TOTAL DESVIACIONES POSITIVAS						
TOTAL DESVIACIONES NEGATIVAS					36.925,46	36.925,46

GASTOS CON FINANCIACIÓN AFECTADA

INFORMACIÓN DE CADA UNIDAD DE GASTO

IDENTIFICACIÓN DEL GASTO 2012.2.COLEC.1 - COLECTOR INTERCEPTOR ARPO

A) DATOS GENERALES IDENTIFICATIVOS			EJERCICIO	2013
FECHA INICIO	1 / 2012	APLICACIONES PRESUPUESTARIAS	AGENTES FINANCIADORES	
DURACIÓN	1 años	.39700 - CANON POR APROVECHAMIENTOS URBANÍSTICOS	A28618643 - PROMOCIONES Y CONCIERTOS INMOBILIARI	
COEFICIENTE FINANCIACIÓN TOTAL	1,00			

B) GESTIÓN DEL GASTO

AÑO	GASTOS PREVISTOS	GASTO COMPROMETIDO	OBLIGACIONES RECONOCIDAS	GASTO PENDIENTE
2012				
2013				
TOTAL	2.064.180,80			2.064.180,80

C) GESTIÓN DE LOS INGRESOS AFECTADOS

AÑO	INGRESOS PREVISTOS	INGRESOS COMPROMETIDOS	DERECHOS RECONOCIDOS	INGRESOS PENDIENTES
2012			2.064.180,98	
2013				
TOTAL	2.064.180,98		2.064.180,98	

GASTOS CON FINANCIACIÓN AFECTADA

INFORMACIÓN DE CADA UNIDAD DE GASTO

IDENTIFICACIÓN DEL GASTO

2012.2.COLEC.1 - COLECTOR INTERCEPTOR ARPO

IDENTIFICACIÓN AGENTE	AÑO	INGRESOS PREVISTOS	DERECHOS RECONOCIDOS	COEFICIENTE FINANCIACIÓN	EJERCICIO 2013	
					DESVIACIONES DE FINANCIACIÓN EN EL EJERCICIO	FINANCIACIÓN ACUMULADAS
A28618643 - PROMOCIONES Y CONCIERTOS INMOBILIARIOS SA	2012		2.064.180,98			
	2013					
TOTAL AGENTE		2.064.180,98	2.064.180,98	1,00		2.064.180,98
TOTAL DESVIACIONES POSITIVAS						
TOTAL DESVIACIONES NEGATIVAS						2.064.180,98

GASTOS CON FINANCIACIÓN AFECTADA

INFORMACIÓN DE CADA UNIDAD DE GASTO

IDENTIFICACIÓN DEL GASTO 2012.2.PLANE.1 - OBRAS DE URBANIZACION

A) DATOS GENERALES IDENTIFICATIVOS			EJERCICIO	2013
FECHA INICIO	1 / 2012	APLICACIONES PRESUPUESTARIAS	AGENTES FINANCIADORES	
DURACIÓN	1 años	.39700 - CANON POR APROVECHAMIENTOS URBANÍSTICOS	A28618643 - PROMOCIONES Y CONCIERTOS INMOBILIAR	
COEFICIENTE FINANCIACIÓN TOTAL	1,00			

B) GESTIÓN DEL GASTO

AÑO	GASTOS PREVISTOS	GASTO COMPROMETIDO	OBLIGACIONES RECONOCIDAS	GASTO PENDIENTE
2012				
2013			63.510,99	
TOTAL	170.000,00	63.510,99	63.510,99	106.489,01

C) GESTIÓN DE LOS INGRESOS AFECTADOS

AÑO	INGRESOS PREVISTOS	INGRESOS COMPROMETIDOS	DERECHOS RECONOCIDOS	INGRESOS PENDIENTES
2012				
2013			170.000,00	
TOTAL	170.000,00		170.000,00	

GASTOS CON FINANCIACIÓN AFECTADA

**INFORMACIÓN DE CADA UNIDAD DE GASTO
IDENTIFICACIÓN DEL GASTO**

2012.2.PLANE.1 - OBRAS DE URBANIZACION

D) DESVIACIONES DE FINANCIACIÓN POR AGENTES

IDENTIFICACIÓN AGENTE	AÑO	INGRESOS PREVISTOS	DERECHOS RECONOCIDOS	COEFICIENTE FINANCIACIÓN	EJERCICIO 2013	
					DESVIACIONES DE FINANCIACIÓN EN EL EJERCICIO	FINANCIACIÓN ACUMULADAS
A28618643 - PROMOCIONES Y CONCIERTOS INMOBILIARIOS SA	2012		170.000,00			
	2013					
TOTAL AGENTE		170.000,00	170.000,00	1,00	-63.510,99	106.489,01
TOTAL DESVIACIONES POSITIVAS						
TOTAL DESVIACIONES NEGATIVAS					63.510,99	106.489,01

GASTOS CON FINANCIACIÓN AFECTADA

INFORMACIÓN DE CADA UNIDAD DE GASTO

IDENTIFICACIÓN DEL GASTO 2012:2.PLANE.2 - CONVENIO APR 3,3-02 REMATE URBANIZACION FUENTE DE LA SALUD

A) DATOS GENERALES IDENTIFICATIVOS			EJERCICIO	2013
FECHA INICIO	3 / 2012	APLICACIONES PRESUPUESTARIAS	AGENTES FINANCIADORES	
DURACIÓN	1 años	.39700 - CANON POR APROVECHAMIENTOS URBANÍSTICOS	V28618460 - JUNTA COMPENSACION DEL POLIGONO 3 F	
COEFICIENTE FINANCIACIÓN TOTAL	1,00		B82812470 - TORRECERREDO PROMOCIONES SL	

B) GESTIÓN DEL GASTO

AÑO	GASTOS PREVISTOS	GASTO COMPROMETIDO	OBLIGACIONES RECONOCIDAS	GASTO PENDIENTE
2012			480.215,21	
2013				
TOTAL	480.215,21	480.215,21	480.215,21	

C) GESTIÓN DE LOS INGRESOS AFECTADOS

AÑO	INGRESOS PREVISTOS	INGRESOS COMPROMETIDOS	DERECHOS RECONOCIDOS	INGRESOS PENDIENTES
2012			480.215,21	
2013				
TOTAL	480.215,21		480.215,21	

GASTOS CON FINANCIACIÓN AFECTADA

INFORMACIÓN DE CADA UNIDAD DE GASTO

IDENTIFICACIÓN DEL GASTO

2012.2.PLANE.2 - CONVENIO APR 3.3-02 REMATE URBANIZACION FUENTE DE LA SALUD

D) DESVIACIONES DE FINANCIACIÓN POR AGENTES

IDENTIFICACIÓN AGENTE	AÑO	INGRESOS PREVISTOS	DERECHOS RECONOCIDOS	COEFICIENTE FINANCIACIÓN	EJERCICIO 2013	
					DESVIACIONES DE FINANCIACIÓN EN EL EJERCICIO	ACUMULADAS
B82812470 - TORRECERREDO PROMOCIO S SL	2012		81.832,61			
	2013					
TOTAL AGENTE		81.832,61	81.832,61	0,17		
V28618460 - JUNTA COMPENSACION DE POLIGONO 3 FUENTE DE LA SALUD	2012		398.382,60			
	2013					
TOTAL AGENTE		398.382,60	398.382,60	0,83		
TOTAL DESVIACIONES POSITIVAS						
TOTAL DESVIACIONES NEGATIVAS						

GASTOS CON FINANCIACIÓN AFECTADA

INFORMACIÓN DE CADA UNIDAD DE GASTO

IDENTIFICACIÓN DEL GASTO 2012.2.SANEA.1 - NUEVOS TRAMOS COLECTORES

A) DATOS GENERALES IDENTIFICATIVOS		EJERCICIO	2013
FECHA INICIO	1 / 2012	AGENTES FINANCIADORES	
DURACIÓN	1 años	APLICACIONES PRESUPUESTARIAS	
COEFICIENTE FINANCIACIÓN TOTAL	1,14	.39700 - CANON POR APROVECHAMIENTOS URBANÍSTICOS	A28618643 - PROMOCIONES Y CONCIERTOS INMOBILIARI

B) GESTIÓN DEL GASTO

AÑO	GASTOS PREVISTOS	GASTO COMPROMETIDO	OBLIGACIONES RECONOCIDAS	GASTO PENDIENTE
2012			87.771,36	
2013				
TOTAL		87.771,36	87.771,36	

C) GESTIÓN DE LOS INGRESOS AFECTADOS

AÑO	INGRESOS PREVISTOS	INGRESOS COMPROMETIDOS	DERECHOS RECONOCIDOS	INGRESOS PENDIENTES
2012			100.000,00	
2013				
TOTAL	100.000,00		100.000,00	

GASTOS CON FINANCIACIÓN AFECTADA

INFORMACIÓN DE CADA UNIDAD DE GASTO
IDENTIFICACIÓN DEL GASTO

2012.2.SANEA.1 - NUEVOS TRAMOS COLECTORES

IDENTIFICACIÓN AGENTE	AÑO	INGRESOS PREVISTOS	DERECHOS RECONOCIDOS	COEFICIENTE FINANCIACIÓN	EJERCICIO 2013	
					DESVIACIONES DE FINANCIACIÓN EN EL EJERCICIO	ACUMULADAS
A28618643 - PROMOCIONES Y CONCIERTOS INMOBILIARIOS SA	2012		100.000,00			
	2013					
TOTAL AGENTE		100.000,00	100.000,00	1,14		
TOTAL DESVIACIONES POSITIVAS						
TOTAL DESVIACIONES NEGATIVAS						

GASTOS CON FINANCIACIÓN AFECTADA

INFORMACIÓN DE CADA UNIDAD DE GASTO

IDENTIFICACIÓN DEL GASTO 2012.2.TRANS.1 - CARRIL BICI

A) DATOS GENERALES IDENTIFICATIVOS		EJERCICIO	2013
FECHA INICIO	1 / 2012	AGENTES FINANCIADORES	
DURACIÓN	1 años	A28618643 - PROMOCIONES Y CONCIERTOS INMOBILIAR	
COEFICIENTE FINANCIACIÓN TOTAL	1,00		

B) GESTIÓN DEL GASTO

AÑO	GASTOS PREVISTOS	GASTO COMPROMETIDO	OBLIGACIONES RECONOCIDAS	GASTO PENDIENTE
2012				
2013			184.732,77	
TOTAL	350.000,00	184.732,81	184.732,77	165.267,23

C) GESTIÓN DE LOS INGRESOS AFECTADOS

AÑO	INGRESOS PREVISTOS	INGRESOS COMPROMETIDOS	DERECHOS RECONOCIDOS	INGRESOS PENDIENTES
2012				
2013			350.000,00	
TOTAL	350.000,00		350.000,00	

GASTOS CON FINANCIACIÓN AFECTADA

INFORMACIÓN DE CADA UNIDAD DE GASTO

IDENTIFICACIÓN DEL GASTO

2012.2.TRANS.1 - CARRIL BICI

D) DESVIACIONES DE FINANCIACIÓN POR AGENTES

IDENTIFICACIÓN AGENTE	AÑO	INGRESOS PREVISTOS	DERECHOS RECONOCIDOS	COEFICIENTE FINANCIACIÓN	EJERCICIO	
					DESVIACIONES DE FINANCIACIÓN EN EL EJERCICIO	2013
A28818643 - PROMOCIONES Y CONCIERT S INMOBILIARIOS SA	2012		350.000,00			
	2013					
TOTAL AGENTE		350.000,00	350.000,00	1,00	-184.732,77	165.267,23
TOTAL DESVIACIONES POSITIVAS						
TOTAL DESVIACIONES NEGATIVAS					184.732,77	165.267,23

GASTOS CON FINANCIACIÓN AFECTADA

INFORMACIÓN DE CADA UNIDAD DE GASTO

IDENTIFICACIÓN DEL GASTO 2012.2.VIPUB.1 - PASO INFERIOR M-40

A) DATOS GENERALES IDENTIFICATIVOS		EJERCICIO	2013
FECHA INICIO	1 / 2012	AGENTES FINANCIADORES	
DURACIÓN	1 años	APLICACIONES PRESUPUESTARIAS	
COEFICIENTE FINANCIACIÓN TOTAL	1,00	.39700 - CANON POR APROVECHAMIENTOS URBANÍSTICOS	
		AZ8618643 - PROMOCIONES Y CONCIERTOS INMOBILIAR	

B) GESTIÓN DEL GASTO

AÑO	GASTOS PREVISTOS	GASTO COMPROMETIDO	OBLIGACIONES RECONOCIDAS	GASTO PENDIENTE
2012				
2013				
TOTAL	573.828,00			573.828,00

C) GESTIÓN DE LOS INGRESOS AFECTADOS

AÑO	INGRESOS PREVISTOS	INGRESOS COMPROMETIDOS	DERECHOS RECONOCIDOS	INGRESOS PENDIENTES
2012			573.828,00	
2013				
TOTAL	573.828,00		573.828,00	

GASTOS CON FINANCIACIÓN AFECTADA

INFORMACIÓN DE CADA UNIDAD DE GASTO

IDENTIFICACIÓN DEL GASTO 2012.2.VIPUB.1 - PASO INFERIOR M-40

D) DESVIACIONES DE FINANCIACIÓN POR AGENTES

IDENTIFICACIÓN AGENTE	AÑO	INGRESOS PREVISTOS	DERECHOS RECONOCIDOS	COEFICIENTE FINANCIACIÓN	EJERCICIO 2013	
					DESVIACIONES DE FINANCIACIÓN EN EL EJERCICIO	ACUMULADAS
A28618643 - PROMOCIONES Y CONCIERTOS INMOBILIARIOS SA	2012		573.828,00			
	2013					
TOTAL AGENTE		573.828,00	573.828,00	1,00		573.828,00
TOTAL DESVIACIONES POSITIVAS						573.828,00
TOTAL DESVIACIONES NEGATIVAS						

GASTOS CON FINANCIACIÓN AFECTADA

INFORMACIÓN DE CADA UNIDAD DE GASTO

IDENTIFICACIÓN DEL GASTO 2012.3.CURSO.1 - CURSO APLICACIONES INFORMATICAS DE GESTION (CURSO 117218)

A) DATOS GENERALES IDENTIFICATIVOS			EJERCICIO	2013
FECHA INICIO	1 / 2012	APLICACIONES PRESUPUESTARIAS	AGENTES FINANCIADORES	
DURACIÓN	1 años	.45050 - TRANSF. CTES. CAM CONVENIOS DE EMPLEO Y	S7800001E - COMUNIDAD DE MADRID * CAM	
COEFICIENTE FINANCIACIÓN TOTAL	1,26			

B) GESTIÓN DEL GASTO

AÑO	GASTOS PREVISTOS	GASTO COMPROMETIDO	OBLIGACIONES RECONOCIDAS	GASTO PENDIENTE
2012			12.562,31	
2013				
TOTAL	12.562,31	12.562,31	12.562,31	

C) GESTIÓN DE LOS INGRESOS AFECTADOS

AÑO	INGRESOS PREVISTOS	INGRESOS COMPROMETIDOS	DERECHOS RECONOCIDOS	INGRESOS PENDIENTES
2012			14.985,00	
2013			870,47	
TOTAL	15.855,47		15.855,47	

GASTOS CON FINANCIACIÓN AFECTADA

INFORMACIÓN DE CADA UNIDAD DE GASTO

IDENTIFICACIÓN DEL GASTO 2012.3.CURSO.1 - CURSO APLICACIONES INFORMATICAS DE GESTION (CURSO 11/7218)

D) DESVIACIONES DE FINANCIACIÓN POR AGENTES

IDENTIFICACIÓN AGENTE	AÑO	INGRESOS PREVISTOS	DERECHOS RECONOCIDOS	COEFICIENTE FINANCIACIÓN	EJERCICIO	
					DESVIACIONES DE FINANCIACIÓN EN EL EJERCICIO	ACUMULADAS
S7800001E - COMUNIDAD DE MADRID * C	2012		14.985,00			
AM	2013		870,47			
TOTAL AGENTE		15.855,47	15.855,47	1,26	870,47	
TOTAL DESVIACIONES POSITIVAS						
TOTAL DESVIACIONES NEGATIVAS					870,47	

GASTOS CON FINANCIACIÓN AFECTADA

INFORMACIÓN DE CADA UNIDAD DE GASTO

IDENTIFICACIÓN DEL GASTO 2012.3.CURSO.2 - CURSO ACTIVIDADES ADMINISTRATIVAS EN RELACION CON EL CLIENTE (CURSO 11/7219)

A) DATOS GENERALES IDENTIFICATIVOS				EJERCICIO	2013
FECHA INICIO	1 / 2012	APLICACIONES PRESUPUESTARIAS	AGENTES FINANCIADORES		
DURACIÓN	1 años	.45050 - TRANSF. CTES. CAM CONVENIOS DE EMPLEO Y	S7800001E - COMUNIDAD DE MADRID * CAM		
COEFICIENTE FINANCIACIÓN TOTAL	1,31				

B) GESTIÓN DEL GASTO				
AÑO	GASTOS PREVISTOS	GASTO COMPROMETIDO	OBLIGACIONES RECONOCIDAS	GASTO PENDIENTE
2012			40.931,67	
2013				
TOTAL	40.931,67	40.931,67	40.931,67	

C) GESTIÓN DE LOS INGRESOS AFECTADOS				
AÑO	INGRESOS PREVISTOS	INGRESOS COMPROMETIDOS	DERECHOS RECONOCIDOS	INGRESOS PENDIENTES
2012			53.763,75	
2013			-2.196,86	
TOTAL	53.763,75		51.566,89	2.196,86

GASTOS CON FINANCIACIÓN AFECTADA

INFORMACIÓN DE CADA UNIDAD DE GASTO

IDENTIFICACIÓN DEL GASTO

2012.3.CURSO.2 - CURSO ACTIVIDADES ADMINISTRATIVAS EN RELACION CON EL CLIENTE (CURSO 11/7219)

D) DESVIACIONES DE FINANCIACIÓN POR AGENTES

IDENTIFICACIÓN AGENTE	AÑO	INGRESOS PREVISTOS	DERECHOS RECONOCIDOS	COEFICIENTE FINANCIACIÓN	EJERCICIO 2013	
					DESVIACIONES DE FINANCIACIÓN EN EL EJERCICIO	ACUMULADAS
S780001E - COMUNIDAD DE MADRID * C	2012		53.763,75			
AM	2013		-2.196,86			
TOTAL AGENTE		53.763,75	51.566,89	1,31	-2.196,86	-2.196,86
TOTAL DESVIACIONES POSITIVAS						
TOTAL DESVIACIONES NEGATIVAS					2.196,86	2.196,86

GASTOS CON FINANCIACIÓN AFECTADA

INFORMACIÓN DE CADA UNIDAD DE GASTO

IDENTIFICACIÓN DEL GASTO 2012.3.EDUCA.1 - CONVENIO DE EDUCACION INFANTIL

A) DATOS GENERALES IDENTIFICATIVOS

		EJERCICIO 2013	
FECHA INICIO	1 / 2012	AGENTES FINANCIADORES	
DURACIÓN	1 años	APLICACIONES PRESUPUESTARIAS	
COEFICIENTE FINANCIACIÓN TOTAL	0,70	.45030 - TRANSF. CTES. CAM CONVENIOS DE EDUCACION	S7800001E - COMUNIDAD DE MADRID * CAM

B) GESTIÓN DEL GASTO

AÑO	GASTOS PREVISTOS	GASTO COMPROMETIDO	OBLIGACIONES RECONOCIDAS	GASTO PENDIENTE
2012			97.446,94	
2013				
TOTAL	97.446,94	97.446,94	97.446,94	

C) GESTIÓN DE LOS INGRESOS AFECTADOS

AÑO	INGRESOS PREVISTOS	INGRESOS COMPROMETIDOS	DERECHOS RECONOCIDOS	INGRESOS PENDIENTES
2012			68.650,10	
2013				
TOTAL	68.650,10		68.650,10	

GASTOS CON FINANCIACIÓN AFECTADA

INFORMACIÓN DE CADA UNIDAD DE GASTO

IDENTIFICACIÓN DEL GASTO 2012.3.EDUCA.1 - CONVENIO DE EDUCACION INFANTIL

D) DESVIACIONES DE FINANCIACIÓN POR AGENTES

IDENTIFICACIÓN AGENTE	AÑO	INGRESOS PREVISTOS	DERECHOS RECONOCIDOS	COEFICIENTE FINANCIACIÓN	EJERCICIO	
					2012	2013
S7800001E - COMUNIDAD DE MADRID * C	2012		68.650,10			
AM	2013					
TOTAL AGENTE		68.650,10	68.650,10	0,70		
TOTAL DESVIACIONES POSITIVAS						
TOTAL DESVIACIONES NEGATIVAS						

GASTOS CON FINANCIACIÓN AFECTADA

INFORMACIÓN DE CADA UNIDAD DE GASTO
IDENTIFICACIÓN DEL GASTO 2012.3.EDUCA.2 - CONVENIO PLAN DE EXTENSION EDUCATIVA

A) DATOS GENERALES IDENTIFICATIVOS		EJERCICIO	2013
FECHA INICIO	1 / 2012	AGENTES FINANCIADORES	
DURACIÓN	1 años	APLICACIONES PRESUPUESTARIAS	
COEFICIENTE FINANCIACIÓN TOTAL	0,50	45030 - TRANSF. CTES. CAM CONVENIOS DE EDUCACIO	S7800001E - COMUNIDAD DE MADRID * CAM

B) GESTIÓN DEL GASTO

AÑO	GASTOS PREVISTOS	GASTO COMPROMETIDO	OBLIGACIONES RECONOCIDAS	GASTO PENDIENTE
2012			171.849,55	
2013				
TOTAL	171.849,55	171.849,55	171.849,55	

C) GESTIÓN DE LOS INGRESOS AFECTADOS

AÑO	INGRESOS PREVISTOS	INGRESOS COMPROMETIDOS	DERECHOS RECONOCIDOS	INGRESOS PENDIENTES
2012			85.200,00	
2013				
TOTAL	85.200,00		85.200,00	

GASTOS CON FINANCIACIÓN AFECTADA

INFORMACIÓN DE CADA UNIDAD DE GASTO

IDENTIFICACIÓN DEL GASTO

2012.3.EDUCA.2 - CONVENIO PLAN DE EXTENSION EDUCATIVA

D) DESVIACIONES DE FINANCIACIÓN POR AGENTES

IDENTIFICACIÓN AGENTE	AÑO	INGRESOS PREVISTOS	DERECHOS RECONOCIDOS	COEFICIENTE FINANCIACIÓN	EJERCICIO	
					DESVIACIONES DE FINANCIACIÓN EN EL EJERCICIO	2013 ACUMULADAS
S780001E - COMUNIDAD DE MADRID * C	2012		85.200,00			
AM	2013					
TOTAL AGENTE		85.200,00	85.200,00	0,50		
TOTAL DESVIACIONES POSITIVAS						
TOTAL DESVIACIONES NEGATIVAS						

GASTOS CON FINANCIACIÓN AFECTADA

INFORMACIÓN DE CADA UNIDAD DE GASTO

IDENTIFICACIÓN DEL GASTO 2012.3.EDUCA.3 - CONVENIO EDUCACION INFANTIL 2012-2013

A) DATOS GENERALES IDENTIFICATIVOS		EJERCICIO	2013
FECHA INICIO	10 / 2012		
DURACIÓN	1- años		
COEFICIENTE FINANCIACIÓN TOTAL	0,57		
APLICACIONES PRESUPUESTARIAS .45030 - TRANSF. CTES. CAM CONVENIOS DE EDUCACIO		AGENTES FINANCIADORES S7800001E - COMUNIDAD DE MADRID * CAM	

B) GESTIÓN DEL GASTO

AÑO	GASTOS PREVISTOS	GASTO COMPROMETIDO	OBLIGACIONES RECONOCIDAS	GASTO PENDIENTE
2012			42.388,90	
2013			70.132,10	
TOTAL	125.025,90	112.521,00	112.521,00	12.504,90

C) GESTIÓN DE LOS INGRESOS AFECTADOS

AÑO	INGRESOS PREVISTOS	INGRESOS COMPROMETIDOS	DERECHOS RECONOCIDOS	INGRESOS PENDIENTES
2012				
2013			71.014,88	
TOTAL	71.014,88		71.014,88	

GASTOS CON FINANCIACIÓN AFECTADA

INFORMACIÓN DE CADA UNIDAD DE GASTO

IDENTIFICACIÓN DEL GASTO

2012.3.EDUCA.3 - CONVENIO EDUCACION INFANTIL 2012-2013

D) DESVIACIONES DE FINANCIACIÓN POR AGENTES

IDENTIFICACIÓN AGENTE	AÑO	INGRESOS PREVISTOS	DERECHOS RECONOCIDOS	COEFICIENTE FINANCIACIÓN	EJERCICIO 2013	
					DESVIACIONES DE FINANCIACIÓN EN EL EJERCICIO	ACUMULADAS
S7800001E - COMUNIDAD DE MADRID * C	2012					
AM	2013	71.014,88	71.014,88			
TOTAL AGENTE		71.014,88	71.014,88	0,57	31.179,75	7.102,80
TOTAL DESVIACIONES POSITIVAS					31.179,75	7.102,80
TOTAL DESVIACIONES NEGATIVAS						

GASTOS CON FINANCIACIÓN AFECTADA

INFORMACIÓN DE CADA UNIDAD DE GASTO

IDENTIFICACIÓN DEL GASTO 2012.3.FAMIL.1 - CONVENIO VIOLENCIA DE GENERO

A) DATOS GENERALES IDENTIFICATIVOS		EJERCICIO	2013
FECHA INICIO	1 / 2012	AGENTES FINANCIADORES	
DURACIÓN	1 años	APLICACIONES PRESUPUESTARIAS	
COEFICIENTE FINANCIACIÓN TOTAL	1,56	.45002 - TRANSF. CTES. CAM CONVENIOS DE DE SERV. S	S7800001E - COMUNIDAD DE MADRID * CAM

B) GESTIÓN DEL GASTO

AÑO	GASTOS PREVISTOS	GASTO COMPROMETIDO	OBLIGACIONES RECONOCIDAS	GASTO PENDIENTE
2012			20.082,05	
2013				
TOTAL	20.082,05	20.082,05	20.082,05	

C) GESTIÓN DE LOS INGRESOS AFECTADOS

AÑO	INGRESOS PREVISTOS	INGRESOS COMPROMETIDOS	DERECHOS RECONOCIDOS	INGRESOS PENDIENTES
2012				
2013			31.306,76	
TOTAL	31.306,76		31.306,76	

GASTOS CON FINANCIACIÓN AFECTADA

INFORMACIÓN DE CADA UNIDAD DE GASTO

IDENTIFICACIÓN DEL GASTO 2012.3.FAMIL.1 - CONVENIO VIOLENCIA DE GENERO

D) DESVIACIONES DE FINANCIACIÓN POR AGENTES

IDENTIFICACIÓN AGENTE	AÑO	INGRESOS PREVISTOS	DERECHOS RECONOCIDOS	COEFICIENTE FINANCIACIÓN	EJERCICIO	
					EN EL EJERCICIO	2013 ACUMULADAS
S7800001E - COMUNIDAD DE MADRID * C	2012					
AM	2013	31.306,76	31.306,76			
TOTAL AGENTE		31.306,76	31.306,76	1,56	31.306,76	
TOTAL DESVIACIONES POSITIVAS						
TOTAL DESVIACIONES NEGATIVAS						31.306,76

GASTOS CON FINANCIACIÓN AFECTADA

INFORMACIÓN DE CADA UNIDAD DE GASTO

IDENTIFICACIÓN DEL GASTO 2012.3.MUJER.1 - CONVENIO IGUALDAD

A) DATOS GENERALES IDENTIFICATIVOS			EJERCICIO	2013
FECHA INICIO	1 / 2012	APLICACIONES PRESUPUESTARIAS	AGENTES FINANCIADORES	
DURACIÓN	1 años	.45002 - TRANSF. CTES. CAM CONVENIOS DE DE SERV. S	S7800001E - COMUNIDAD DE MADRID * CAM	
COEFICIENTE FINANCIACIÓN TOTAL	1,09			

B) GESTIÓN DEL GASTO

AÑO	GASTOS PREVISTOS	GASTO COMPROMETIDO	OBLIGACIONES RECONOCIDAS	GASTO PENDIENTE
2012			32.606,85	
2013				
TOTAL		32.606,85	32.606,85	

C) GESTIÓN DE LOS INGRESOS AFECTADOS

AÑO	INGRESOS PREVISTOS	INGRESOS COMPROMETIDOS	DERECHOS RECONOCIDOS	INGRESOS PENDIENTES
2012				
2013			35.452,97	
TOTAL		35.452,97	35.452,97	

GASTOS CON FINANCIACIÓN AFECTADA

INFORMACIÓN DE CADA UNIDAD DE GASTO

IDENTIFICACIÓN DEL GASTO

2012.3.MUJER.1 - CONVENIO IGUALDAD

D) DESVIACIONES DE FINANCIACIÓN POR AGENTES

IDENTIFICACIÓN AGENTE	AÑO	INGRESOS PREVISTOS	DERECHOS RECONOCIDOS	COEFICIENTE FINANCIACIÓN	EJERCICIO 2013	
					DESVIACIONES DE FINANCIACIÓN EN EL EJERCICIO	ACUMULADAS
S7800001E - COMUNIDAD DE MADRID * C	2012					
AM	2013		35.452,97			
TOTAL AGENTE		35.452,97	35.452,97	1,09	35.452,97	
		TOTAL DESVIACIONES POSITIVAS			35.452,97	
		TOTAL DESVIACIONES NEGATIVAS				

GASTOS CON FINANCIACIÓN AFECTADA

INFORMACIÓN DE CADA UNIDAD DE GASTO

IDENTIFICACIÓN DEL GASTO 2013.3.CURSO.1 - ACTIVIDADES DE EDUCACION EN EL TIEMPO LIBRE INFANTIL Y JUVENIL (CURSO 12/8384)

A) DATOS GENERALES IDENTIFICATIVOS		EJERCICIO	2013
FECHA INICIO	2 / 2013	AGENTES FINANCIADORES	
DURACIÓN	1 años	APLICACIONES PRESUPUESTARIAS	
COEFICIENTE FINANCIACIÓN TOTAL	1,00	.45050 - TRANSF. CTES. CAM CONVENIOS DE EMPLEO Y	
		S7800001E - COMUNIDAD DE MADRID * CAM	

B) GESTIÓN DEL GASTO

AÑO	GASTOS PREVISTOS	GASTO COMPROMETIDO	OBLIGACIONES RECONOCIDAS	GASTO PENDIENTE
2013			3.710,00	
TOTAL	4.855,24	3.710,00	3.710,00	1.145,24

C) GESTIÓN DE LOS INGRESOS AFECTADOS

AÑO	INGRESOS PREVISTOS	INGRESOS COMPROMETIDOS	DERECHOS RECONOCIDOS	INGRESOS PENDIENTES
2013			4.369,71	
TOTAL	4.855,24		4.369,71	485,53

GASTOS CON FINANCIACIÓN AFECTADA

INFORMACIÓN DE CADA UNIDAD DE GASTO

IDENTIFICACIÓN DEL GASTO

2013.3.CURSO.1 - ACTIVIDADES DE EDUCACION EN EL TIEMPO LIBRE INFANTIL Y JUVENIL (CURSO 12/8384)

D) DESVIACIONES DE FINANCIACIÓN POR AGENTES

IDENTIFICACIÓN AGENTE	AÑO	INGRESOS PREVISTOS	DERECHOS RECONOCIDOS	COEFICIENTE FINANCIACIÓN	EJERCICIO 2013	
					DESVIACIONES DE FINANCIACIÓN EN EL EJERCICIO	ACUMULADAS
\$7800001E - COMUNIDAD DE MADRID * C	2013		4.369,71			
TOTAL AGENTE		4.855,24	4.369,71	1,00	659,71	659,71
TOTAL DESVIACIONES POSITIVAS						
TOTAL DESVIACIONES NEGATIVAS						

GASTOS CON FINANCIACIÓN AFECTADA

INFORMACIÓN DE CADA UNIDAD DE GASTO

IDENTIFICACIÓN DEL GASTO 2013.3.CURSO.2 - PROCESOS GRUPALES Y EDUCATIVOS EN EL TIEMPO LIBRE INFANTIL Y JUVENIL (CURSO 12/8385)

A) DATOS GENERALES IDENTIFICATIVOS			EJERCICIO	2013
FECHA INICIO	2 / 2013	APLICACIONES PRESUPUESTARIAS	AGENTES FINANCIADORES	
DURACIÓN	1 años	.45050 - TRANSF. CTES. CAM CONVENIOS DE EMPLEO Y	S7800001E - COMUNIDAD DE MADRID * CAM	
COEFICIENTE FINANCIACIÓN TOTAL	1,00			

B) GESTIÓN DEL GASTO

AÑO	GASTOS PREVISTOS	GASTO COMPROMETIDO	OBLIGACIONES RECONOCIDAS	GASTO PENDIENTE
2013			1.780,00	
TOTAL	2.427,62	1.780,00	1.780,00	647,62

C) GESTIÓN DE LOS INGRESOS AFECTADOS

AÑO	INGRESOS PREVISTOS	INGRESOS COMPROMETIDOS	DERECHOS RECONOCIDOS	INGRESOS PENDIENTES
2013			2.184,85	
TOTAL	2.427,62		2.184,85	242,77

GASTOS CON FINANCIACIÓN AFECTADA

INFORMACIÓN DE CADA UNIDAD DE GASTO

IDENTIFICACIÓN DEL GASTO

2013.3.CURSO.2 - PROCESOS GRUPALES Y EDUCATIVOS EN EL TIEMPO LIBRE INFANTIL Y JUVENIL (CURSO 12/8385)

D) DESVIACIONES DE FINANCIACIÓN POR AGENTES

IDENTIFICACIÓN AGENTE	AÑO	INGRESOS PREVISTOS	DERECHOS RECONOCIDOS	COEFICIENTE FINANCIACIÓN	EJERCICIO 2013	
					DESVIACIONES DE FINANCIACIÓN EN EL EJERCICIO	ACUMULADAS
S7800001E - COMUNIDAD DE MADRID * C	2013	2.427,62	2.184,85			
TOTAL AGENTE			2.184,85	1,00	404,85	404,85
TOTAL DESVIACIONES POSITIVAS					404,85	404,85
TOTAL DESVIACIONES NEGATIVAS						

GASTOS CON FINANCIACIÓN AFECTADA

INFORMACIÓN DE CADA UNIDAD DE GASTO
IDENTIFICACIÓN DEL GASTO 2013:3.CURSO.3 - TECNICAS Y RECURSOS DE ANIMACION EN ACTIVIDADES DE TIEMPO LIBRE (CURSO 12/8386)

A) DATOS GENERALES IDENTIFICATIVOS		EJERCICIO	2013
FECHA INICIO	2 / 2013	AGENTES FINANCIADORES	
DURACIÓN	1 años	.45050 - TRANSF. CTES. CAM CONVENIOS DE EMPLEO Y	
COEFICIENTE FINANCIACIÓN TOTAL	1,00	S7800001E - COMUNIDAD DE MADRID * CAM	

B) GESTIÓN DEL GASTO

AÑO	GASTOS PREVISTOS	GASTO COMPROMETIDO	OBLIGACIONES RECONOCIDAS	GASTO PENDIENTE
2013			5.610,00	
TOTAL	7.561,99	5.610,00	5.610,00	1.951,99

C) GESTIÓN DE LOS INGRESOS AFECTADOS

AÑO	INGRESOS PREVISTOS	INGRESOS COMPROMETIDOS	DERECHOS RECONOCIDOS	INGRESOS PENDIENTES
2013			6.805,79	
TOTAL	7.561,99		6.805,79	756,20

GASTOS CON FINANCIACIÓN AFECTADA

INFORMACIÓN DE CADA UNIDAD DE GASTO

IDENTIFICACIÓN DEL GASTO

2013.3.CURSO.3 - TECNICAS Y RECURSOS DE ANIMACION EN ACTIVIDADES DE TIEMPO LIBRE (CURSO 12/8386)

D) DESVIACIONES DE FINANCIACIÓN POR AGENTES

IDENTIFICACIÓN AGENTE	AÑO	INGRESOS PREVISTOS	DERECHOS RECONOCIDOS	COEFICIENTE FINANCIACIÓN	EJERCICIO 2013	
					DESVIACIONES DE FINANCIACIÓN EN EL EJERCICIO	ACUMULADAS
S780001E - COMUNIDAD DE MADRID * C	2013	6.805,79	6.805,79			
TOTAL AGENTE		7.561,99	6.805,79	1,00	1.195,79	1.195,79
		TOTAL DESVIACIONES POSITIVAS			1.195,79	1.195,79
		TOTAL DESVIACIONES NEGATIVAS				

GASTOS CON FINANCIACIÓN AFECTADA

INFORMACIÓN DE CADA UNIDAD DE GASTO

IDENTIFICACIÓN DEL GASTO 2013.3.CURSO.4 - TECNICAS DE RECEPCION Y COMUNICACION (CURSO 12/8389)

A) DATOS GENERALES IDENTIFICATIVOS			EJERCICIO	2013
FECHA INICIO	2 / 2013	APLICACIONES PRESUPUESTARIAS	AGENTES FINANCIADORES	
DURACIÓN	1 años	.45050 - TRANSF. CTES. CAM CONVENIOS DE EMPLEO Y	S7800001E - COMUNIDAD DE MADRID * CAM	
COEFICIENTE FINANCIACIÓN TOTAL	1,00			

B) GESTIÓN DEL GASTO

AÑO	GASTOS PREVISTOS	GASTO COMPROMETIDO	OBLIGACIONES RECONOCIDAS	GASTO PENDIENTE
2013			4.692,25	
TOTAL	5.242,74	4.692,25	4.692,25	550,49

C) GESTIÓN DE LOS INGRESOS AFECTADOS

AÑO	INGRESOS PREVISTOS	INGRESOS COMPROMETIDOS	DERECHOS RECONOCIDOS	INGRESOS PENDIENTES
2013				
TOTAL	5.242,74			5.242,74

GASTOS CON FINANCIACIÓN AFECTADA

INFORMACIÓN DE CADA UNIDAD DE GASTO

IDENTIFICACIÓN DEL GASTO

2013.3.CURSO.4 - TECNICAS DE RECEPCION Y COMUNICACION (CURSO 12/83889)

D) DESVIACIONES DE FINANCIACIÓN POR AGENTES

IDENTIFICACIÓN AGENTE	AÑO	INGRESOS PREVISTOS	DERECHOS RECONOCIDOS	COEFICIENTE FINANCIACIÓN	EJERCICIO 2013	
					DESVIACIONES DE FINANCIACIÓN EN EL EJERCICIO	ACUMULADAS
S780001E - COMUNIDAD DE MADRID * C	2013					
TOTAL AGENTE		5.242,74		1,00	-4.692,25	-4.692,25
		TOTAL DESVIACIONES POSITIVAS				
		TOTAL DESVIACIONES NEGATIVAS			4.692,25	4.692,25

GASTOS CON FINANCIACIÓN AFECTADA

INFORMACIÓN DE CADA UNIDAD DE GASTO

IDENTIFICACIÓN DEL GASTO 2013.3.CURSO.5 - OPERACIONES ADMINISTRATIVAS COMERCIALES (CURSO 12/8390)

A) DATOS GENERALES IDENTIFICATIVOS			EJERCICIO	2013
FECHA INICIO	2 / 2013	APLICACIONES PRESUPUESTARIAS	AGENTES FINANCIADORES	
DURACIÓN	1 años	.45050 - TRANSF. CTES. CAM CONVENIOS DE EMPLEO Y	S7800001E - COMUNIDAD DE MADRID * CAM	
COEFICIENTE FINANCIACIÓN TOTAL	1,00			

B) GESTIÓN DEL GASTO

AÑO	GASTOS PREVISTOS	GASTO COMPROMETIDO	OBLIGACIONES RECONOCIDAS	GASTO PENDIENTE
2013			8.341,79	
TOTAL	9.320,43	8.341,79	8.341,79	978,64

C) GESTIÓN DE LOS INGRESOS AFECTADOS

AÑO	INGRESOS PREVISTOS	INGRESOS COMPROMETIDOS	DERECHOS RECONOCIDOS	INGRESOS PENDIENTES
2013				
TOTAL	9.320,43			9.320,43

GASTOS CON FINANCIACIÓN AFECTADA

INFORMACIÓN DE CADA UNIDAD DE GASTO

IDENTIFICACIÓN DEL GASTO

2013.3.CURSO.5 - OPERACIONES ADMINISTRATIVAS COMERCIALES (CURSO 12/8390)

D) DESVIACIONES DE FINANCIACIÓN POR AGENTES

IDENTIFICACIÓN AGENTE	AÑO	INGRESOS PREVISTOS	DERECHOS RECONOCIDOS	COEFICIENTE FINANCIACIÓN	EJERCICIO	
					2013	2013
S7800001E - COMUNIDAD DE MADRID * C	2013				DESVIACIONES DE FINANCIACIÓN EN EL EJERCICIO	ACUMULADAS
TOTAL AGENTE		9.320,43		1,00	-8.341,79	-8.341,79
TOTAL DESVIACIONES POSITIVAS						
TOTAL DESVIACIONES NEGATIVAS					8.341,79	8.341,79

GASTOS CON FINANCIACIÓN AFECTADA

INFORMACIÓN DE CADA UNIDAD DE GASTO

IDENTIFICACIÓN DEL GASTO 2013.3.CURSO.6 - GRABACION DE DATOS (CURSO 12/8391)

A) DATOS GENERALES IDENTIFICATIVOS			EJERCICIO	2013
FECHA INICIO	2 / 2013	APLICACIONES PRESUPUESTARIAS	AGENTES FINANCIADORES	
DURACIÓN	1 años	.45050 - TRANSF. CTES. CAM CONVENIOS DE EMPLEO Y	S7800001E - COMUNIDAD DE MADRID * CAM	
COEFICIENTE FINANCIACIÓN TOTAL	1,00			

B) GESTIÓN DEL GASTO

AÑO	GASTOS PREVISTOS	GASTO COMPROMETIDO	OBLIGACIONES RECONOCIDAS	GASTO PENDIENTE
2013			4.692,25	
TOTAL	5.242,74	4.692,25	4.692,25	550,49

C) GESTIÓN DE LOS INGRESOS AFECTADOS

AÑO	INGRESOS PREVISTOS	INGRESOS COMPROMETIDOS	DERECHOS RECONOCIDOS	INGRESOS PENDIENTES
2013			4.718,46	
TOTAL	5.242,74		4.718,46	524,28

GASTOS CON FINANCIACIÓN AFECTADA

INFORMACIÓN DE CADA UNIDAD DE GASTO

IDENTIFICACIÓN DEL GASTO

2013.3.CURSO.6 - GRABACION DE DATOS (CURSO 12/8391)

D) DESVIACIONES DE FINANCIACIÓN POR AGENTES

IDENTIFICACIÓN AGENTE	AÑO	INGRESOS PREVISTOS	DERECHOS RECONOCIDOS	COEFICIENTE FINANCIACIÓN	EJERCICIO 2013	
					DESVIACIONES DE FINANCIACIÓN EN EL EJERCICIO	ACUMULADAS
5780001E - COMUNIDAD DE MADRID * C	2013		4.718,46			
TOTAL AGENTE		5.242,74	4.718,46	1,00	26,21	26,21
TOTAL DESVIACIONES POSITIVAS					26,21	26,21
TOTAL DESVIACIONES NEGATIVAS						

GASTOS CON FINANCIACIÓN AFECTADA

INFORMACIÓN DE CADA UNIDAD DE GASTO

IDENTIFICACIÓN DEL GASTO 2013.3.CURSO.7 - GESTION DE ARCHIVOS (CURSO 12/8392)

A) DATOS GENERALES IDENTIFICATIVOS		EJERCICIO	2013
FECHA INICIO	2 / 2013		
DURACIÓN	1 años		
COEFICIENTE FINANCIACIÓN TOTAL	1,00		
APLICACIONES PRESUPUESTARIAS .45050 - TRANSF. CTES. CAM CONVENIOS DE EMPLEO Y		AGENTES FINANCIADORES S7800001E - COMUNIDAD DE MADRID * CAM	

B) GESTIÓN DEL GASTO

AÑO	GASTOS PREVISTOS	GASTO COMPROMETIDO	OBLIGACIONES RECONOCIDAS	GASTO PENDIENTE
2013			3.128,17	
TOTAL	3.495,16	3.128,17	3.128,17	366,99

C) GESTIÓN DE LOS INGRESOS AFECTADOS

AÑO	INGRESOS PREVISTOS	INGRESOS COMPROMETIDOS	DERECHOS RECONOCIDOS	INGRESOS PENDIENTES
2013			3.145,64	
TOTAL	3.495,16		3.145,64	349,52

GASTOS CON FINANCIACIÓN AFECTADA

INFORMACIÓN DE CADA UNIDAD DE GASTO

IDENTIFICACIÓN DEL GASTO

2013.3.CURSO.7 - GESTION DE ARCHIVOS (CURSO 12/8392)

D) DESVIACIONES DE FINANCIACIÓN POR AGENTES

IDENTIFICACIÓN AGENTE	AÑO	INGRESOS PREVISTOS	DERECHOS RECONOCIDOS	COEFICIENTE FINANCIACIÓN	EJERCICIO	
					2013	2013
S780001E - COMUNIDAD DE MADRID * C	2013	3.495,16	3.145,64		DESVIACIONES DE FINANCIACIÓN EN EL EJERCICIO	ACUMULADAS
TOTAL AGENTE				1,00	17,47	17,47
TOTAL DESVIACIONES POSITIVAS					17,47	17,47
TOTAL DESVIACIONES NEGATIVAS						

GASTOS CON FINANCIACIÓN AFECTADA

INFORMACIÓN DE CADA UNIDAD DE GASTO

IDENTIFICACIÓN DEL GASTO 2013.3.CURSO.8 - LENGUA EXTRANJERA PROFESIONAL PARA LA GESTION ADMINISTRATIVA EN LA RELACION CON EL CLIENTE (CURSO 12/8393)

A) DATOS GENERALES IDENTIFICATIVOS		EJERCICIO	2013
FECHA INICIO	2 / 2013	AGENTES FINANCIADORES	
DURACIÓN	1 años	APLICACIONES PRESUPUESTARIAS	
COEFICIENTE FINANCIACIÓN TOTAL	1,00	.45050 - TRANSF. CTES. CAM CONVENIOS DE EMPLEO Y	
		S7800001E - COMUNIDAD DE MADRID * CAM	

B) GESTIÓN DEL GASTO

AÑO	GASTOS PREVISTOS	GASTO COMPROMETIDO	OBLIGACIONES RECONOCIDAS	GASTO PENDIENTE
2013			4.692,25	
TOTAL	5.242,74	4.692,25	4.692,25	550,49

C) GESTIÓN DE LOS INGRESOS AFECTADOS

AÑO	INGRESOS PREVISTOS	INGRESOS COMPROMETIDOS	DERECHOS RECONOCIDOS	INGRESOS PENDIENTES
2013			4.718,46	
TOTAL	5.242,74		4.718,46	524,28

GASTOS CON FINANCIACIÓN AFECTADA

INFORMACIÓN DE CADA UNIDAD DE GASTO

IDENTIFICACIÓN DEL GASTO

2013.3.CURSO.8 - LENGUA EXTRANJERA PROFESIONAL PARA LA GESTION ADMINISTRATIVA EN LA RELACION CON EL CLIENTE (CURSO 1

D) DESVIACIONES DE FINANCIACIÓN POR AGENTES

IDENTIFICACIÓN AGENTE	AÑO	INGRESOS PREVISTOS	DERECHOS RECONOCIDOS	COEFICIENTE FINANCIACIÓN	EJERCICIO 2013	
					DESVIACIONES DE FINANCIACIÓN EN EL EJERCICIO	ACUMULADAS
S780001E - COMUNIDAD DE MADRID * C	2013	4.718,46	4.718,46			
TOTAL AGENTE		5.242,74	4.718,46	1,00	26,21	26,21
TOTAL DESVIACIONES POSITIVAS					26,21	26,21
TOTAL DESVIACIONES NEGATIVAS						

GASTOS CON FINANCIACIÓN AFECTADA

INFORMACIÓN DE CADA UNIDAD DE GASTO

IDENTIFICACIÓN DEL GASTO 2013.3.CURSO.9 - OFIMÁTICA (CURSO 12/8394)

A) DATOS GENERALES IDENTIFICATIVOS			EJERCICIO	2013
FECHA INICIO	2 / 2013	AGENTES FINANCIADORES		
DURACIÓN	1 años	APLICACIONES PRESUPUESTARIAS		
COEFICIENTE FINANCIACIÓN TOTAL	1,00	.45050 - TRANSF. CTES. CAM CONVENIOS DE EMPLEO Y		
		S7800001E - COMUNIDAD DE MADRID * CAM		

B) GESTIÓN DEL GASTO

AÑO	GASTOS PREVISTOS	GASTO COMPROMETIDO	OBLIGACIONES RECONOCIDAS	GASTO PENDIENTE
2013			11.462,16	
TOTAL	13.197,05	11.462,16	11.462,16	1.734,89

C) GESTIÓN DE LOS INGRESOS AFECTADOS

AÑO	INGRESOS PREVISTOS	INGRESOS COMPROMETIDOS	DERECHOS RECONOCIDOS	INGRESOS PENDIENTES
2013			11.877,34	
TOTAL	13.197,05		11.877,34	1.319,71

GASTOS CON FINANCIACIÓN AFECTADA

INFORMACIÓN DE CADA UNIDAD DE GASTO

IDENTIFICACIÓN DEL GASTO

2013.3.CURSO.9 - OFIMÁTICA (CURSO 12/8394)

D) DESVIACIONES DE FINANCIACIÓN POR AGENTES

IDENTIFICACIÓN AGENTE	AÑO	INGRESOS PREVISTOS	DERECHOS RECONOCIDOS	COEFICIENTE FINANCIACIÓN	EJERCICIO 2013	
					DESVIACIONES DE FINANCIACIÓN EN EL EJERCICIO	ACUMULADAS
S780001E - COMUNIDAD DE MADRID * C	2013		11.877,34			
TOTAL AGENTE		13.197,05	11.877,34	1,00	415,18	415,18
		TOTAL DESVIACIONES POSITIVAS			415,18	415,18
		TOTAL DESVIACIONES NEGATIVAS				

GASTOS CON FINANCIACIÓN AFECTADA

INFORMACIÓN DE CADA UNIDAD DE GASTO
IDENTIFICACIÓN DEL GASTO 2013.3.CURSO.10 - TECNICO DE SISTEMAS DE ENERGIAS RENOVABLES (CURSO 12/8395)

A) DATOS GENERALES IDENTIFICATIVOS		EJERCICIO	2013
FECHA INICIO	2 / 2013	AGENTES FINANCIADORES	
DURACIÓN	1 años	45050 - TRANSF. CTES. CAM CONVENIOS DE EMPLEO Y	
COEFICIENTE FINANCIACIÓN TOTAL	1,00	S7800001E - COMUNIDAD DE MADRID * CAM	

B) GESTIÓN DEL GASTO

AÑO	GASTOS PREVISTOS	GASTO COMPROMETIDO	OBLIGACIONES RECONOCIDAS	GASTO PENDIENTE
2013			9.437,76	
TOTAL	13.108,01	9.437,76	9.437,76	3.670,25

C) GESTIÓN DE LOS INGRESOS AFECTADOS

AÑO	INGRESOS PREVISTOS	INGRESOS COMPROMETIDOS	DERECHOS RECONOCIDOS	INGRESOS PENDIENTES
2013			11.797,20	
TOTAL	13.108,01		11.797,20	1.310,81

GASTOS CON FINANCIACIÓN AFECTADA

INFORMACIÓN DE CADA UNIDAD DE GASTO

IDENTIFICACIÓN DEL GASTO

2013.3.CURSO.10 - TECNICO DE SISTEMAS DE ENERGIAS RENOVABLES (CURSO 12/8395)

D) DESVIACIONES DE FINANCIACIÓN POR AGENTES

IDENTIFICACIÓN AGENTE	AÑO	INGRESOS PREVISTOS	DERECHOS RECONOCIDOS	COEFICIENTE FINANCIACIÓN	EJERCICIO	
					2013	2013
S780001E - COMUNIDAD DE MADRID * C	2013		11.797,20		DESVIACIONES DE FINANCIACIÓN EN EL EJERCICIO	ACUMULADAS
TOTAL AGENTE		13.108,01	11.797,20	1,00	2.359,44	2.359,44
TOTAL DESVIACIONES POSITIVAS					2.359,44	2.359,44
TOTAL DESVIACIONES NEGATIVAS						

GASTOS CON FINANCIACIÓN AFECTADA

INFORMACIÓN DE CADA UNIDAD DE GASTO

IDENTIFICACIÓN DEL GASTO 2013.3.CURSO.11 - TECNICO DE SISTEMAS DE ENERGÍAS RENOVABLES (CURSO 12/8697)

A) DATOS GENERALES IDENTIFICATIVOS		EJERCICIO	2013
FECHA INICIO	2 / 2013	AGENTES FINANCIADORES	
DURACIÓN	1 años	S7800001E - COMUNIDAD DE MADRID * CAM	
COEFICIENTE FINANCIACIÓN TOTAL	1,00		

B) GESTIÓN DEL GASTO

AÑO	GASTOS PREVISTOS	GASTO COMPROMETIDO	OBLIGACIONES RECONOCIDAS	GASTO PENDIENTE
2013			9.437,76	
TOTAL	13.108,01	9.437,76	9.437,76	3.670,25

C) GESTIÓN DE LOS INGRESOS AFECTADOS

AÑO	INGRESOS PREVISTOS	INGRESOS COMPROMETIDOS	DERECHOS RECONOCIDOS	INGRESOS PENDIENTES
2013			11.797,20	
TOTAL	13.108,01		11.797,20	1.310,81

GASTOS CON FINANCIACIÓN AFECTADA

INFORMACIÓN DE CADA UNIDAD DE GASTO

IDENTIFICACIÓN DEL GASTO

2013.3.CURSO.11 - TECNICO DE SISTEMAS DE ENERGÍAS RENOVABLES (CURSO 12/8697)

D) DESVIACIONES DE FINANCIACIÓN POR AGENTES

IDENTIFICACIÓN AGENTE	AÑO	INGRESOS PREVISTOS	DERECHOS RECONOCIDOS	COEFICIENTE FINANCIACIÓN	EJERCICIO 2013	
					DESVIACIONES DE FINANCIACIÓN EN EL EJERCICIO	ACUMULADAS
S780001E - COMUNIDAD DE MADRID * C	2013	11.797,20	11.797,20	1,00	2.359,44	2.359,44
TOTAL AGENTE		13.108,01	11.797,20	1,00	2.359,44	2.359,44
TOTAL DESVIACIONES POSITIVAS						
TOTAL DESVIACIONES NEGATIVAS						

GASTOS CON FINANCIACIÓN AFECTADA

INFORMACIÓN DE CADA UNIDAD DE GASTO

IDENTIFICACIÓN DEL GASTO 2013.3.CURSO.12 - ALEMAN BASICO NIVEL I (CURSO 12/8397)

A) DATOS GENERALES IDENTIFICATIVOS		EJERCICIO	2013
FECHA INICIO	2 / 2013	AGENTES FINANCIADORES	
DURACIÓN	1 años	APLICACIONES PRESUPUESTARIAS	
COEFICIENTE FINANCIACIÓN TOTAL	1,00	.45050 - TRANSF. CTES. CAM CONVENIOS DE EMPLEO Y	
		S7800001E - COMUNIDAD DE MADRID * CAM	

B) GESTIÓN DEL GASTO

AÑO	GASTOS PREVISTOS	GASTO COMPROMETIDO	OBLIGACIONES RECONOCIDAS	GASTO PENDIENTE
2013			3.300,00	
TOTAL	4.767,57	3.300,00	3.300,00	1.467,57

C) GESTIÓN DE LOS INGRESOS AFECTADOS

AÑO	INGRESOS PREVISTOS	INGRESOS COMPROMETIDOS	DERECHOS RECONOCIDOS	INGRESOS PENDIENTES
2013				
TOTAL	4.767,57			4.767,57

GASTOS CON FINANCIACIÓN AFECTADA

INFORMACIÓN DE CADA UNIDAD DE GASTO

IDENTIFICACIÓN DEL GASTO

2013.3.CURSO.12 - ALEMAN BASICO NIVEL I (CURSO 12/8397)

D) DESVIACIONES DE FINANCIACIÓN POR AGENTES

IDENTIFICACIÓN AGENTE	AÑO	INGRESOS PREVISTOS	DERECHOS RECONOCIDOS	COEFICIENTE FINANCIACIÓN	EJERCICIO		2013
					EN EL EJERCICIO	ACUMULADAS	
S780001E - COMUNIDAD DE MADRID * C	2013						
TOTAL AGENTE		4.767,57		1,00	-3.300,00	-3.300,00	
TOTAL DESVIACIONES POSITIVAS							
TOTAL DESVIACIONES NEGATIVAS					3.300,00	3.300,00	

GASTOS CON FINANCIACIÓN AFECTADA

INFORMACIÓN DE CADA UNIDAD DE GASTO

IDENTIFICACIÓN DEL GASTO 2013.3.CURSO.13 - ALEMAN BASICO NIVEL I (CURSO 12/8698)

A) DATOS GENERALES IDENTIFICATIVOS		EJERCICIO	2013
FECHA INICIO	2 / 2013	AGENTES FINANCIADORES	
DURACIÓN	1 años	.45050 - TRANSF. CTES. CAM CONVENIOS DE EMPLEO Y	
COEFICIENTE FINANCIACIÓN TOTAL	1,00	S7800001E - COMUNIDAD DE MADRID * CAM	

B) GESTIÓN DEL GASTO

AÑO	GASTOS PREVISTOS	GASTO COMPROMETIDO	OBLIGACIONES RECONOCIDAS	GASTO PENDIENTE
2013			3.300,00	
TOTAL	4.767,57	3.300,00	3.300,00	1.467,57

C) GESTIÓN DE LOS INGRESOS AFECTADOS

AÑO	INGRESOS PREVISTOS	INGRESOS COMPROMETIDOS	DERECHOS RECONOCIDOS	INGRESOS PENDIENTES
2013			4.290,81	
TOTAL	4.767,57		4.290,81	476,76

GASTOS CON FINANCIACIÓN AFECTADA

INFORMACIÓN DE CADA UNIDAD DE GASTO

IDENTIFICACIÓN DEL GASTO 2013.3.CURSO.13 - ALEMAN BASICO NIVEL I (CURSO 12/8698)

D) DESVIACIONES DE FINANCIACIÓN POR AGENTES

IDENTIFICACIÓN AGENTE	AÑO	INGRESOS PREVISTOS	DERECHOS RECONOCIDOS	COEFICIENTE FINANCIACIÓN	EJERCICIO 2013	
					DESVIACIONES DE FINANCIACIÓN EN EL EJERCICIO	ACUMULADAS
S7800001E - COMUNIDAD DE MADRID * C	2013	4.767,57	4.290,81			
TOTAL AGENTE		4.767,57	4.290,81	1,00	990,81	990,81
TOTAL DESVIACIONES POSITIVAS					990,81	990,81
TOTAL DESVIACIONES NEGATIVAS						

GASTOS CON FINANCIACIÓN AFECTADA

INFORMACIÓN DE CADA UNIDAD DE GASTO

IDENTIFICACIÓN DEL GASTO 2013.3.CURSO.14 - ALEMAN BASICO NIVEL I (CURSO 12/8699)

A) DATOS GENERALES IDENTIFICATIVOS			EJERCICIO	2013
FECHA INICIO	2 / 2013	AGENTES FINANCIADORES		
DURACIÓN	1 años	APLICACIONES PRESUPUESTARIAS		
COEFICIENTE FINANCIACIÓN TOTAL	1,00	.45050 - TRANSF. CTES. CAM CONVENIOS DE EMPLEO Y		
		S7800001E - COMUNIDAD DE MADRID * CAM		

B) GESTIÓN DEL GASTO

AÑO	GASTOS PREVISTOS	GASTO COMPROMETIDO	OBLIGACIONES RECONOCIDAS	GASTO PENDIENTE
2013			3.300,00	
TOTAL	4.767,57	3.300,00	3.300,00	1.467,57

C) GESTIÓN DE LOS INGRESOS AFECTADOS

AÑO	INGRESOS PREVISTOS	INGRESOS COMPROMETIDOS	DERECHOS RECONOCIDOS	INGRESOS PENDIENTES
2013			4.290,81	
TOTAL	4.767,57		4.290,81	476,76

GASTOS CON FINANCIACIÓN AFECTADA

INFORMACIÓN DE CADA UNIDAD DE GASTO

IDENTIFICACIÓN DEL GASTO 2013.3.CURSO.14 - ALEMAN BASICO NIVEL I (CURSO 12/8699)

D) DESVIACIONES DE FINANCIACIÓN POR AGENTES

IDENTIFICACIÓN AGENTE	AÑO	INGRESOS PREVISTOS	DERECHOS RECONOCIDOS	COEFICIENTE FINANCIACIÓN	EJERCICIO 2013	
					DESVIACIONES DE FINANCIACIÓN EN EL EJERCICIO	ACUMULADAS
S7800001E - COMUNIDAD DE MADRID * C	2013	4.290,81	4.290,81			
TOTAL AGENTE		4.767,57	4.290,81	1,00	990,81	990,81
TOTAL DESVIACIONES POSITIVAS					990,81	990,81
TOTAL DESVIACIONES NEGATIVAS						

GASTOS CON FINANCIACIÓN AFECTADA

INFORMACIÓN DE CADA UNIDAD DE GASTO

IDENTIFICACIÓN DEL GASTO 2013.3.CURSO.15 - ALEMAN BASICO NIVEL I (CURSO 12/8700)

A) DATOS GENERALES IDENTIFICATIVOS		EJERCICIO	2013
FECHA INICIO	2 / 2013	AGENTES FINANCIADORES	
DURACIÓN	1 años	APLICACIONES PRESUPUESTARIAS	
COEFICIENTE FINANCIACIÓN TOTAL	1,00	.45050 - TRANSF. CTES. CAM CONVENIOS DE EMPLEO Y	
		S7800001E - COMUNIDAD DE MADRID * CAM	

B) GESTIÓN DEL GASTO

AÑO	GASTOS PREVISTOS	GASTO COMPROMETIDO	OBLIGACIONES RECONOCIDAS	GASTO PENDIENTE
2013			3.300,00	
TOTAL	4.767,57	3.300,00	3.300,00	1.467,57

C) GESTIÓN DE LOS INGRESOS AFECTADOS

AÑO	INGRESOS PREVISTOS	INGRESOS COMPROMETIDOS	DERECHOS RECONOCIDOS	INGRESOS PENDIENTES
2013				
TOTAL	4.767,57			4.767,57

GASTOS CON FINANCIACIÓN AFECTADA

INFORMACIÓN DE CADA UNIDAD DE GASTO

IDENTIFICACIÓN DEL GASTO

2013.3.CURSO.15 - ALEMAN BASICO NIVEL I (CURSO 12/8700)

D) DESVIACIONES DE FINANCIACIÓN POR AGENTES

IDENTIFICACIÓN AGENTE	AÑO	INGRESOS PREVISTOS	DERECHOS RECONOCIDOS	COEFICIENTE FINANCIACIÓN	EJERCICIO 2013	
					DESVIACIONES DE FINANCIACIÓN EN EL EJERCICIO	ACUMULADAS
S7800001E - COMUNIDAD DE MADRID * C	2013					
TOTAL AGENTE		4.767,57		1,00	-3.300,00	-3.300,00
TOTAL DESVIACIONES POSITIVAS						
TOTAL DESVIACIONES NEGATIVAS					3.300,00	3.300,00

GASTOS CON FINANCIACIÓN AFECTADA

INFORMACIÓN DE CADA UNIDAD DE GASTO

IDENTIFICACIÓN DEL GASTO 2013.3.EDUCA.1 - CONVENIO ACTIVIDADES EXTRAESCOLARES

A) DATOS GENERALES IDENTIFICATIVOS			EJERCICIO	2013
FECHA INICIO	1 / 2013	AGENTES FINANCIADORES		
DURACIÓN	1 años	APLICACIONES PRESUPUESTARIAS		
COEFICIENTE FINANCIACIÓN TOTAL	1,00	.45030 - TRANSF. CTES. CAM CONVENIOS DE EDUCACIO		
		S7800001E - COMUNIDAD DE MADRID * CAM		

B) GESTIÓN DEL GASTO

AÑO	GASTOS PREVISTOS	GASTO COMPROMETIDO	OBLIGACIONES RECONOCIDAS	GASTO PENDIENTE
2013			60.800,00	
TOTAL	72.800,00	60.800,00	60.800,00	12.000,00

C) GESTIÓN DE LOS INGRESOS AFECTADOS

AÑO	INGRESOS PREVISTOS	INGRESOS COMPROMETIDOS	DERECHOS RECONOCIDOS	INGRESOS PENDIENTES
2013			72.800,00	
TOTAL	72.800,00		72.800,00	

GASTOS CON FINANCIACIÓN AFECTADA

INFORMACIÓN DE CADA UNIDAD DE GASTO

IDENTIFICACIÓN DEL GASTO

2013.3.EDUCA.1 - CONVENIO ACTIVIDADES EXTRAESCOLARES

D) DESVIACIONES DE FINANCIACIÓN POR AGENTES

IDENTIFICACIÓN AGENTE	AÑO	INGRESOS PREVISTOS	DERECHOS RECONOCIDOS	COEFICIENTE FINANCIACIÓN	EJERCICIO 2013	
					DESVIACIONES DE FINANCIACIÓN EN EL EJERCICIO	ACUMULADAS
S7800001E - COMUNIDAD DE MADRID * C	2013	72.800,00	72.800,00			
TOTAL AGENTE		72.800,00	72.800,00	1,00	12.000,00	12.000,00
TOTAL DESVIACIONES POSITIVAS					12.000,00	12.000,00
TOTAL DESVIACIONES NEGATIVAS						

GASTOS CON FINANCIACIÓN AFECTADA

INFORMACIÓN DE CADA UNIDAD DE GASTO

IDENTIFICACIÓN DEL GASTO 2013.3.EDUCA.2 - PROGRAMA SERVICIOS AUXILIARES DE PELUQUERIA

A) DATOS GENERALES IDENTIFICATIVOS		EJERCICIO	2013
FECHA INICIO	3 / 2013	AGENTES FINANCIADORES	
DURACIÓN	1 años	APLICACIONES PRESUPUESTARIAS	
COEFICIENTE FINANCIACIÓN TOTAL	1,00	.45080 - OTRAS SUBV. CORRIENTES DE LA ADMON. GENE	S7800001E - COMUNIDAD DE MADRID * CAM

B) GESTIÓN DEL GASTO

AÑO	GASTOS PREVISTOS	GASTO COMPROMETIDO	OBLIGACIONES RECONOCIDAS	GASTO PENDIENTE
2013			18.874,28	
TOTAL	34.018,88	19.152,66	18.874,28	15.144,60

C) GESTIÓN DE LOS INGRESOS AFECTADOS

AÑO	INGRESOS PREVISTOS	INGRESOS COMPROMETIDOS	DERECHOS RECONOCIDOS	INGRESOS PENDIENTES
2013			19.934,40	
TOTAL	34.018,88		19.934,40	14.084,48

GASTOS CON FINANCIACIÓN AFECTADA

INFORMACIÓN DE CADA UNIDAD DE GASTO

IDENTIFICACIÓN DEL GASTO

2013.3.EDUCA.2 - PROGRAMA SERVICIOS AUXILIARES DE PELUQUERIA

D) DESVIACIONES DE FINANCIACIÓN POR AGENTES

IDENTIFICACIÓN AGENTE	AÑO	INGRESOS PREVISTOS	DERECHOS RECONOCIDOS	COEFICIENTE FINANCIACIÓN	EJERCICIO 2013	
					DESVIACIONES DE FINANCIACIÓN EN EL EJERCICIO	ACUMULADAS
S7800001E - COMUNIDAD DE MADRID * C	2013		19.934,40			
TOTAL AGENTE		34.018,88	19.934,40	1,00	1.060,12	1.060,12
TOTAL DESVIACIONES POSITIVAS					1.060,12	1.060,12
TOTAL DESVIACIONES NEGATIVAS						

GASTOS CON FINANCIACIÓN AFECTADA

INFORMACIÓN DE CADA UNIDAD DE GASTO

IDENTIFICACIÓN DEL GASTO 2013.3.EDUCA.3 - CONVENIO EDUCACION INFANTIL 2013-2014

A) DATOS GENERALES IDENTIFICATIVOS		EJERCICIO	2013
FECHA INICIO	10 / 2013	AGENTES FINANCIADORES	
DURACIÓN	1 años	APLICACIONES PRESUPUESTARIAS	
COEFICIENTE FINANCIACIÓN TOTAL	0,58	45030 - TRANSF. CTES. CAM CONVENIOS DE EDUCACIO	S7800001E - COMUNIDAD DE MADRID * CAM

B) GESTIÓN DEL GASTO

AÑO	GASTOS PREVISTOS	GASTO COMPROMETIDO	OBLIGACIONES RECONOCIDAS	GASTO PENDIENTE
2013			42.693,87	
TOTAL	49.285,21	47.718,91	42.693,87	6.591,34

C) GESTIÓN DE LOS INGRESOS AFECTADOS

AÑO	INGRESOS PREVISTOS	INGRESOS COMPROMETIDOS	DERECHOS RECONOCIDOS	INGRESOS PENDIENTES
2013			13.665,55	
TOTAL	28.670,21		13.665,55	15.004,66

GASTOS CON FINANCIACIÓN AFECTADA

INFORMACIÓN DE CADA UNIDAD DE GASTO

IDENTIFICACIÓN DEL GASTO

2013.3.EDUCA.3 - CONVENIO EDUCACION INFANTIL 2013-2014

D) DESVIACIONES DE FINANCIACIÓN POR AGENTES

IDENTIFICACIÓN AGENTE	AÑO	INGRESOS PREVISTOS	DERECHOS RECONOCIDOS	COEFICIENTE FINANCIACIÓN	EJERCICIO 2013	
					DESVIACIONES DE FINANCIACIÓN EN EL EJERCICIO	ACUMULADAS
S7800001E - COMUNIDAD DE MADRID * C	2013	13.665,55	13.665,55			
TOTAL AGENTE		28.670,21	13.665,55	0,58	-11.170,34	-11.170,34
TOTAL DESVIACIONES POSITIVAS						
TOTAL DESVIACIONES NEGATIVAS					11.170,34	11.170,34

GASTOS CON FINANCIACIÓN AFECTADA

INFORMACIÓN DE CADA UNIDAD DE GASTO

IDENTIFICACIÓN DEL GASTO 2013.3.FAMIL.1 - CONVENIO IGUALDAD Y VIOLENCIA

A) DATOS GENERALES IDENTIFICATIVOS			EJERCICIO	2013
FECHA INICIO	1 / 2013	APLICACIONES PRESUPUESTARIAS	-	AGENTES FINANCIADORES
DURACIÓN	1 años	.45002 - TRANSF. CTES. CAM CONVENIOS DE DE SERV. S		57800001E - COMUNIDAD DE MADRID * CAM
COEFICIENTE FINANCIACIÓN TOTAL	0,91			

B) GESTIÓN DEL GASTO

AÑO	GASTOS PREVISTOS	GASTO COMPROMETIDO	OBLIGACIONES RECONOCIDAS	GASTO PENDIENTE
2013			126.029,41	
TOTAL	172.337,94	131.960,44	126.029,41	46.308,53

C) GESTIÓN DE LOS INGRESOS AFECTADOS

AÑO	INGRESOS PREVISTOS	INGRESOS COMPROMETIDOS	DERECHOS RECONOCIDOS	INGRESOS PENDIENTES
2013			57.381,04	
TOTAL	156.631,00		57.381,04	99.249,96

GASTOS CON FINANCIACIÓN AFECTADA

INFORMACIÓN DE CADA UNIDAD DE GASTO

IDENTIFICACIÓN DEL GASTO

2013.3.FAMIL.1 - CONVENIO IGUALDAD Y VIOLENCIA

D) DESVIACIONES DE FINANCIACIÓN POR AGENTES

IDENTIFICACIÓN AGENTE	AÑO	INGRESOS PREVISTOS	DERECHOS RECONOCIDOS	COEFICIENTE FINANCIACIÓN	EJERCICIO 2013	
					DESVIACIONES DE FINANCIACIÓN EN EL EJERCICIO	ACUMULADAS
S7800001E - COMUNIDAD DE MADRID * C	2013		57.381,04			
TOTAL AGENTE		156.631,00	57.381,04	0,91	-57.162,01	-57.162,01
TOTAL DESVIACIONES POSITIVAS						
TOTAL DESVIACIONES NEGATIVAS					57.162,01	57.162,01

GASTOS CON FINANCIACIÓN AFECTADA

INFORMACIÓN DE CADA UNIDAD DE GASTO

IDENTIFICACIÓN DEL GASTO 2013.3.PARQU.1 - PROYECTO INSTALACION DE SISTEMAS DE RIEGO EFICIENTES

A) DATOS GENERALES IDENTIFICATIVOS			EJERCICIO	2013
FECHA INICIO	10 / 2013	APLICACIONES PRESUPUESTARIAS	AGENTES FINANCIADORES	
DURACIÓN	1 años	.45050 - TRANSF. CTES. CAM CONVENIOS DE EMPLEO Y	I S7800001E - COMUNIDAD DE MADRID * CAM	
COEFICIENTE FINANCIACIÓN TOTAL	0,61			

B) GESTIÓN DEL GASTO

AÑO	GASTOS PREVISTOS	GASTO COMPROMETIDO	OBLIGACIONES RECONOCIDAS	GASTO PENDIENTE
2013			51.074,90	
TOTAL	54.351,27	51.074,90	51.074,90	3.276,37

C) GESTIÓN DE LOS INGRESOS AFECTADOS

AÑO	INGRESOS PREVISTOS	INGRESOS COMPROMETIDOS	DERECHOS RECONOCIDOS	INGRESOS PENDIENTES
2013				
TOTAL	33.000,00			33.000,00

GASTOS CON FINANCIACIÓN AFECTADA

INFORMACIÓN DE CADA UNIDAD DE GASTO

IDENTIFICACIÓN DEL GASTO

2013.3.PARQU.1 - PROYECTO INSTALACION DE SISTEMAS DE RIEGO EFICIENTES

D) DESVIACIONES DE FINANCIACIÓN POR AGENTES

IDENTIFICACIÓN AGENTE	AÑO	INGRESOS PREVISTOS	DERECHOS RECONOCIDOS	COEFICIENTE FINANCIACIÓN	EJERCICIO		2013
					DESVIACIONES DE FINANCIACIÓN EN EL EJERCICIO	ACUMULADAS	
S7800001E - COMUNIDAD DE MADRID * C	2013						
TOTAL AGENTE		33.000,00		0,61	-31.010,71		-31.010,71
TOTAL DESVIACIONES POSITIVAS							
TOTAL DESVIACIONES NEGATIVAS					31.010,71		31.010,71

20.5. REMANENTE DE TESORERIA

ESTADO DEL REMANENTE DE TESORERÍA

COMPONENTES	IMPORTE AÑO		IMPORTE AÑO ANTERIOR
1. Fondos líquidos			41.575.810,85
2. Derechos pendientes de cobro		48.597.377,14	25.045.708,86
+ del Presupuesto corriente	7.861.853,01		11.350.408,50
+ del Presupuestos cerrados	18.175.786,42		15.247.369,41
+ de Operaciones no presupuestarias	228.634,60		200.791,22
- cobros realizados pendientes de aplicación definitiva	1.754.453,55		1.752.860,27
3. Obligaciones pendientes de pago		15.522.403,75	17.477.767,45
+ del Presupuesto corriente	9.892.673,72		12.619.560,07
+ del Presupuestos cerrados	15.390,64		28.792,84
+ de Operaciones no presupuestarias	5.614.339,39		4.829.414,54
- pagos realizados pendientes de aplicación definitiva			
I. Remanentes de tesorería total (1 + 2 - 3)		57.584.793,87	49.143.752,26
II. Saldos de dudoso cobro		13.740.670,00	12.666.244,83
III. Exceso de financiación afectada		25.201.631,67	27.534.547,33
IV. Remanente de tesorería para gastos generales (I - II - III)		18.642.492,20	8.942.960,10

21. INDICADORES DE GESTION

21.A. INDICADORES FINANCIEROS Y PATRIMONIALES

INDICADORES FINANCIEROS Y PATRIMONIALES


EJERCICIO 2013

$\text{LIQUIDEZ INMEDIATA} = \frac{\text{FONDOS LÍQUIDOS}}{\text{OBLIGACIONES PENDIENTES DE PAGO}}$		
LIQUIDEZ INMEDIATA	FONDOS LÍQUIDOS	OBLIGACIONES PENDIENTES DE PAGO
3,13	48.597.377,14	15.522.403,75

$\text{SOLVENCIA A CORTO PLAZO} = \frac{(\text{FONDOS LÍQUIDOS} + \text{DERECHOS PENDIENTES DE COBRO})}{\text{OBLIGACIONES PENDIENTES DE PAGO}}$			
SOLVENCIA A CORTO PLAZO	FONDOS LÍQUIDOS	DERECHOS PENDIENTES DE COBRO	OBLIGACIONES PENDIENTES DE PAGO
3,82	48.597.377,14	10.769.150,48	15.522.403,75

$\text{ENDEUDAMIENTO POR HABITANTE} = \frac{\text{PASIVO EXIGIBLE (FINANCIERO)}}{\text{Nº DE HABITANTES}}$		
ENDEUDAMIENTO POR HABITANTE	PASIVO EXIGIBLE (FINANCIERO)	Nº DE HABITANTES
336,58	28.431.877,94	84.474

21.B. INDICADORES PRESUPUESTARIOS



Ayuntamiento de
**POZUELO
DE ALARCÓN**

AYTO. POZUELO DE ALARCÓN

INDICADORES PRESUPUESTARIOS

DEL PRESUPUESTO CORRIENTE

EJERCICIO 2013

EJECUCIÓN DEL PRESUPUESTO DE GASTOS = OBLIGACIONES RECONOCIDAS NETAS / CRÉDITOS DEFINITIVOS		
EJECUCIÓN DEL PRESUPUESTO DE GASTOS	OBLIGACIONES RECONOCIDAS NETAS	CRÉDITOS DEFINITIVOS
0,86	87.930.143,14	101.829.899,41

REALIZACIÓN DE PAGOS = PAGOS LÍQUIDOS / OBLIGACIONES RECONOCIDAS NETAS		
REALIZACIÓN DE PAGOS	PAGOS LÍQUIDOS	OBLIGACIONES RECONOCIDAS NETAS
0,89	78.037.469,42	87.930.143,14

GASTO POR HABITANTE = OBLIGACIONES RECONOCIDAS NETAS / Nº DE HABITANTES		
GASTO POR HABITANTE	OBLIGACIONES RECONOCIDAS NETAS	Nº DE HABITANTES
1.040,91	87.930.143,14	84.474

INVERSION POR HABITANTE = OBLIGACIONES RECONOCIDAS NETAS (Cap. VI y VII) / Nº DE HABITANTES		
INVERSION POR HABITANTE	OBLIGACIONES RECONOCIDAS NETAS (Cap. VI y VII)	Nº DE HABITANTES
43,68	3.689.584,16	84.474

ESFUERZO INVERSOR = OBLIGACIONES RECONOCIDAS NETAS (Cap. VI y VII) / OBLIGACIONES RECONOCIDAS NETAS		
ESFUERZO INVERSOR	OBLIGACIONES RECONOCIDAS NETAS (Cap. VI y VII)	OBLIGACIONES RECONOCIDAS NETAS
0,04	3.689.584,16	87.930.143,14

PERIODO MEDIO DE PAGO = $365 * \left(\frac{\text{OBLIGACIONES PENDIENTES DE PAGO (Cap. II y VI)}}{\text{OBLIGACIONES RECONOCIDAS NETAS (Cap. II y VI)}} \right)$		
PERIODO MEDIO DE PAGO	OBLIGACIONES PENDIENTES DE PAGO (Cap. II y VI)	OBLIGACIONES RECONOCIDAS NETAS (Cap. II y VI)
86,76	9.024.285,72	37.964.190,52

EJECUCIÓN DEL PRESUPUESTO DE INGRESOS = DERECHOS RECONOCIDOS NETOS / PREVISIONES DEFINITIVAS		
EJECUCIÓN DEL PRESUPUESTO DE INGRESOS	DERECHOS RECONOCIDOS NETOS	PREVISIONES DEFINITIVAS
0,96	98.248.990,04	101.829.899,41

REALIZACIÓN DE COBROS = RECAUDACIÓN NETA / DERECHOS RECONOCIDOS NETOS		
REALIZACIÓN DE COBROS	RECAUDACIÓN NETA	DERECHOS RECONOCIDOS NETOS
0,92	90.387.137,03	98.248.990,04

INDICADORES PRESUPUESTARIOS

AUTONOMÍA = DERECHOS RECONOCIDOS NETOS (de los cap I, II, III, V, VI, VIII / y transferencias recibidas) / DERECHOS RECONOCIDOS NETOS TOTALES		
AUTONOMÍA	DERECHOS RECONOCIDOS NETOS (de los cap I, II, III, V, VI, VIII y transferencias recibidas)	DERECHOS RECONOCIDOS NETOS TOTALES
0,98	95.828.943,75	98.248.990,04

AUTONOMÍA FISCAL = DERECHOS RECONOCIDOS NETOS DE INGRESOS TRIBUTARIOS / DERECHOS RECONOCIDOS NETOS TOTALES		
AUTONOMÍA FISCAL	DERECHOS RECONOCIDOS NETOS DE INGRESOS TRIBUTARIOS	DERECHOS RECONOCIDOS NETOS TOTALES
0,73	71.489.548,91	98.248.990,04

PERIODO MEDIO DE COBRO = 365 * (DERECHOS PENDIENTES DE COBRO cap I, II, III / DERECHOS RECONOCIDOS NETOS cap I, II, III)		
PERIODO MEDIO DE COBRO	DERECHOS PENDIENTES DE COBRO cap I, II, III	DERECHOS RECONOCIDOS NETOS cap I, II, III
32,31	7.702.658,38	87.018.962,25

SUPERÁVIT (o DÉFICIT) POR HABITANTE = RESULTADO PRESUPUESTARIO AJUSTADO / Nº DE HABITANTES		
SUPERÁVIT (o DÉFICIT) POR HABITANTE	RESULTADO PRESUPUESTARIO AJUSTADO	Nº DE HABITANTES
159,84	13.502.331,02	84.474

CONTRIBUCIÓN DEL PRESUPUESTO AL REMANENTE DE TESORERÍA = RESULTADO PRESUPUESTARIO AJUSTADO / REMANENTE DE TESORERÍA PARA GASTOS GENERALES		
CONTRIBUCIÓN DEL PRESUPUESTO AL REMANENTE DE TESORERÍA	RESULTADO PRESUPUESTARIO AJUSTADO	REMANENTE DE TESORERÍA PARA GASTOS GENERALES
0,72	13.502.331,02	18.642.492,20

DE PRESUPUESTO CERRADOS

REALIZACIÓN DE PAGOS = PAGOS / SALDO INICIAL DE OBLIGACIONES (+/- Modificaciones y Anulaciones)		
REALIZACIÓN DE PAGOS	PAGOS	SALDO INICIAL DE OBLIGACIONES (+/- Modificaciones y Anulaciones)
1,00	12.619.727,45	12.635.118,09

REALIZACIÓN DE COBROS = COBROS / SALDO INICIAL DE DERECHOS (+/- Modificaciones y Anulaciones)		
REALIZACIÓN DE COBROS	COBROS	SALDO INICIAL DE DERECHOS (+/- Modificaciones)
0,26	6.523.694,57	24.699.480,99

21.C. INDICADORES DE GESTION



AYTO. POZUELO DE ALARCÓN

INDICADORES DE GESTIÓN

EJERCICIO 2013

Cód. C. Coste	Descripción	Tipo de Centro	Descripción Tipo Centro	CH	RC	CP	CC	EH	PP	PH
AYUNTA	ACTIVIDADES TEMPORADA			9,64	2,00	0,75	0,88	0,00	1,03	12,78

Nota: CH = Coste del servicio / Nº de habitantes; RC = Rendimiento del servicio / Coste del Servicio; CP = Coste del Servicio / Nº prestaciones; CC = Coste del servicio / Coste estimado del servicio; EH = Nº empleados del servicio / Nº habitantes; PP = Nº Prestaciones realizadas / Nº de prestaciones previstas; PH = Nº de prestaciones realizadas / Nº de habitantes

22. ACONTECIMIENTOS POSTERIORES AL CIERRE

Ayuntamiento de Pozuelo de Alarcón**22. Acontecimientos posteriores al cierre.**