



DOSSIER DE ACTIVIDADES ABRIL 2020

AFA POZUELO DE
ALARCÓN



Nombre:

Apellidos:

Recordemos:

¿Qué día de la semana es?

¿Qué mes?

¿En qué año estamos?

Señale que hora es en este momento:

¿En qué localidad vivo?

¿En qué país está mi localidad?

¿Cuál es mi calle? ¿Número?

¿Cuántos meses tiene un año?

¿Cuáles son los meses de verano?



Enumera ordenadamente los pasos que tienes que seguir para vestirte después de levantarte de la cama.

Enumera ordenadamente los pasos que tienes que seguir para prepararte el desayuno.

- Indica que letra del abecedario falta en los huecos, a continuación, escribe la palabra en la categoría que pertenece.

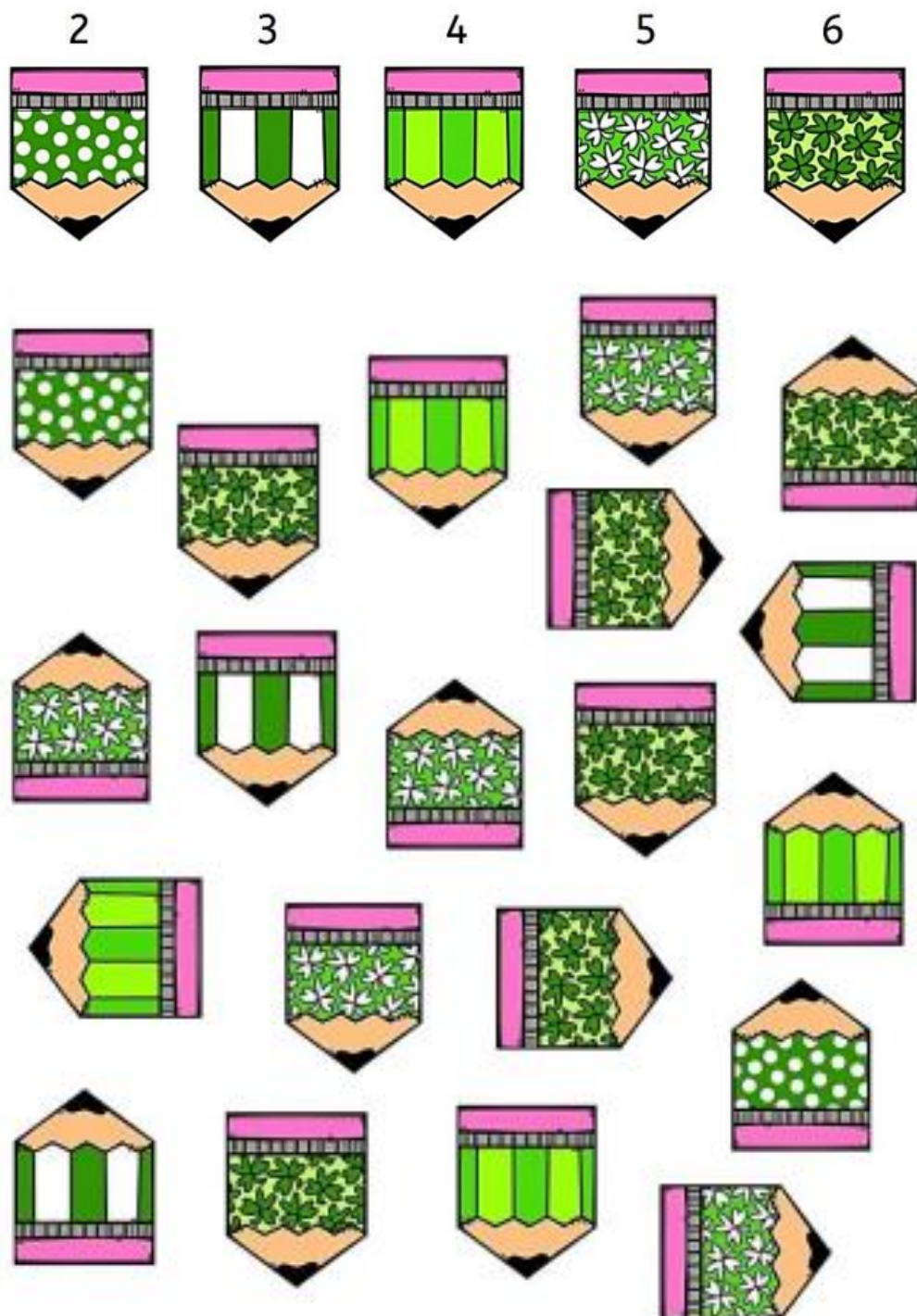
PE_RO	MAN_ANA	M_LOCOTON	T_EN
T_BURON	_ATO	GIR_FA	HEL_COPTERO
OCHE	FOC	BI_ICLETA	CA_ALLO
A_ION	PA_INETE	E_EFANTE	SAN_IA
_ERDO	ME_ÓN	PI_A	F_ESAS

ANIMALES:



MEDIOS DE TRANSPORTE:

FRUTAS:

- Indica en la parte superior de cada lápiz que número le pertenece teniendo en cuenta los que salen a continuación.



- Fíjese en los colores de los caramelos que hay a continuación y colore los siguientes como corresponde.





- Lee el siguiente texto y contesta a las preguntas que van a continuación

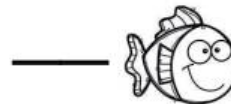

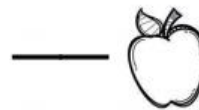
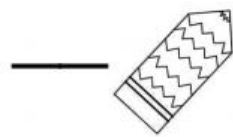
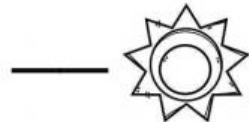
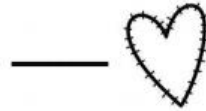
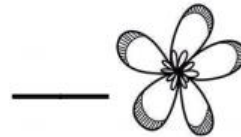

Luca y Vera eran dos hermanos que tenían un perrito llamado Tobi al que le gustaban mucho los huesos. Así que los hermanos le fueron a comprarle unos cuantos.

1. Luca y Vera eran:
- hermanos.
 - primos.
 - novios.
- 2.- Que compraron:
- manzanas.
 - huesos.
 - peces..

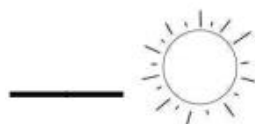
3.- Ordena los dibujos (1-2-3) según la secuencia correcta.



- Escribe los artículos EL ó LA en el lugar que creas que corresponde:



- Escribe UN ó UNA en el lugar que corresponde:











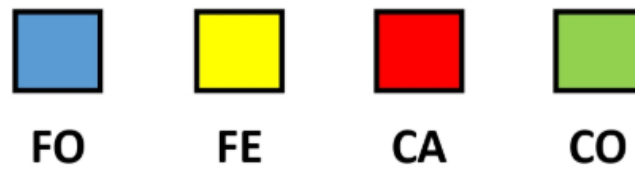
- Indica si la frase corresponde con el dibujo, en caso afirmativo señala VERDADERO en caso negativo FALSO.









		<small>EL LOGO DE GAMI.ORG</small> <input type="radio"/> V <input type="radio"/> F
	La taza es azul.	<input type="radio"/> V <input type="radio"/> F
	El coche es rojo.	<input type="radio"/> V <input type="radio"/> F
	La pelota es verde.	<input type="radio"/> V <input type="radio"/> F
	La flor es amarilla.	<input type="radio"/> V <input type="radio"/> F
	La manzana es verde.	<input type="radio"/> V <input type="radio"/> F
	El globo es rojo.	<input type="radio"/> V <input type="radio"/> F
	El limón es amarillo.	<input type="radio"/> V <input type="radio"/> F
	La lana es azul.	<input type="radio"/> V <input type="radio"/> F
	La alfombra es verde.	<input type="radio"/> V <input type="radio"/> F
	La mantequilla es amarilla.	<input type="radio"/> V <input type="radio"/> F
	La zapatilla es azul.	<input type="radio"/> V <input type="radio"/> F
	El lápiz es rojo.	<input type="radio"/> V <input type="radio"/> F

- Forma las palabras uniendo las sílabas que corresponden teniendo en cuenta los colores.




		→	CO SA
		→	___
		→	___
		→	___




		→	___
		→	___
		→	___
		→	___

- Colorea todas las vocales que te indica:



- Une los números que conforman el dibujo a continuación escriba que es y coloréalo.



La unión de los números forman una: _____

- En esta sopa de letras hay escondidas 8 frutas, ¡encuétralas!:

Z T H M S I I L O
 R T P L A T A N O
 F R E S A P J K S
 N A R A N J A Z A
 E M A N G O B M N
 R F G E Y N N E D
 N P E R A G J L I
 M S U A E H L O A
 M A N Z A N A N N

- Naranja
- Pera
- Manzana
- Fresa
- Mango
- Sandía
- Melón
- Plátano

- Nombre 4 cosas que sean de color rojo:

- Nombre 4 cosas que sean de color amarillo:

- Nombre 4 cosas que sean de color azul:

- Nombre 4 cosas que sean de color verde:

- A continuación salen unos dibujos de varias profesiones, tienes que indicar encima de cada dibujo el número de la profesión u oficio que le pertenece.



1. Profesora

2. Bombero

3. Juez

4. Militar

5. Arquitecto

6. Estudiante

7. Policía

8. Mecánico




- Nombre al menos 5 palabras que empiecen por la letra “E”.

- Nombre al menos 5 palabras que empiecen por la letra “P”.

- Nombre al menos 5 palabras que comiencen por la letra “L”.

- A continuación aparecen una serie de imágenes. Escribe que es cada imagen y la categoría a la que pertenecen todos.



1.

2.

3.

4.

5.

6.

7.

8.

9.

10.

11.

12.

-La categoría a la que pertenecen es:

-Sin mirar las imágenes, ¿recuerdas alguno de los que había?:

.....

- Compresión lectora: observe los dibujos y tache las frases incorrectas:



- Se está lavando los dientes.
- Está atándose los cordones.
- Se está cepillando el pelo.
- Está lavándose las manos.



- Se está comiendo una fruta.
- Está haciendo pompas de chicle.
- Noa camina por le parque.
- Es feliz y está riéndose.



- Pepa lleva un vestido amarillo.
- Tiene el pelo rubio.
- Pepa esta sonriendo.
- En le pelo tiene un lazo rosa.



- Tiene un numero en su camiseta.
- El numero es el cero.
- El numero es el siete.
- Su camiseta es de color verde.

¡LO HAS HECHO MUY BIEN!