

# PARO REGISTRADO EN POZUELO DE ALARCÓN

## MARZO DE 2026

VARIACION PERSONAS MENSUAL ANUAL

27

-7

% VARIACION DEL PARO MENSUAL ANUAL

1,40

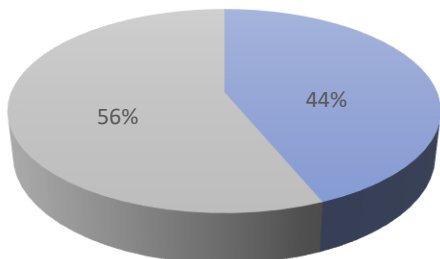
-0,36

DESEMPLEADOS Y PORCENTAJE DE DESEMPLEO

1.954

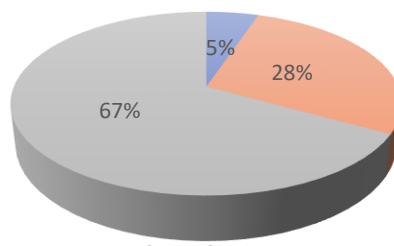
3,2%

PARO POR SEXOS



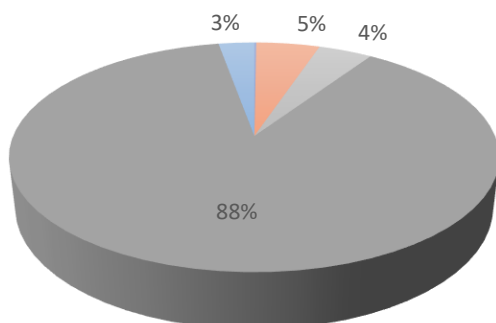
■ HOMBRES ■ MUJERES

PARO POR EDADES



■ <25 ■ 25-44 ■ >45

PARO POR ACTIVIDAD ECONÓMICA



■ AGRICULTURA ■ INDUSTRIA ■ CONSTRUCCIÓN  
■ SERVICIOS ■ SIN EMPLEO ANTERIOR

### DATOS DEL PARO POR MESES EN POZUELO DE ALARCÓN 2020-2026

